

Justitsministeriets
FORSKNINGSKONTOR

Tryghed og tillid til politi og retssystem

Danmark i forhold til andre europæiske lande



JUSTITSMINISTERIET

Resumé

Denne rapport omhandler tryghed og tillid til politiet og til retssystemet i Danmark og i andre europæiske lande. Der findes allerede en række tryghedsundersøgelser i Danmark (se f.eks. Christensen et al. 2019, Rigspolitiet 2020, Københavns Kommune 2021). Denne undersøgelse udmærker sig ved muligheden for at sammenligne mellem lande. Rapporten bygger på resultater fra den seneste runde af European Social Survey (ESS) fra 2018, hvor 49.519 personer fra 29 europæiske lande deltog, samt på resultater fra 2010, 2012, 2014, 2016 og 2018 for de nordiske lande. Undersøgelsen viser overordnet set, at trygheden og tilliden til politiet og til retssystemet er høj i Danmark sammenlignet med de fleste andre europæiske lande, og at trygheden og tilliden til politiet og til retssystemet har været høj i en årrække.

Tryghed belyses i undersøgelsen ved at spørge, hvor trygge eller utrygge borgerne i de enkelte lande er ved at færdes alene i deres lokalområde efter mørkets frembrud.

- 56 pct. af danskerne angav i 2018 at være meget trygge ved at færdes alene i deres lokalområde efter mørkets frembrud. Dette er en større andel end i 2014, som var sidst Danmark deltog i undersøgelsen.
- I 2018 var Danmark det land i undersøgelsen, hvor den tredjestørste andel angav at være meget trygge. Kun i Island og Norge var denne andel større, hvilket blandt andet hænger sammen med, at der i disse lande var en større andel trygge kvinder.

Utryghed belyses med det samme spørgsmål ved at se på, hvor stor en andel af borgerne, der er utrygge eller meget utrygge ved at færdes alene i deres lokalområde efter mørkets frembrud.

- 9 pct. af danskerne angav at være utrygge eller meget utrygge ved at færdes alene i deres lokalområde efter mørkets frembrud. Andelen af utrygge og meget utrygge i 2018 var dermed på niveau med andelen i 2014 og 2012 men lavere end i 2010.
- I 2018 havde kun Norge og Slovenien en mindre andel end Danmark, der angav at være utrygge eller meget utrygge ved at færdes alene i deres lokalområde efter mørkets frembrud. I disse lande var andelen af kvinder, der er utrygge eller meget utrygge, lavere end i Danmark, mens der ikke var forskel på andelen af mænd, der er utrygge, i de tre lande.

Tillid til politiet belyses ved at spørge borgerne, hvor meget tillid de har til politiet på en skala fra 0 til 10, hvor 0 betyder 'slet ingen tillid', og 10 betyder 'fuld tillid'.

- I 2018 angav borgerne i Danmark i gennemsnit, at deres grad af tillid til politiet var på 8,0 på en skala fra 0 til 10. Den gennemsnitlige grad af tillid til politiet i Danmark var dermed højere i 2018 end i 2014 og 2010 og på niveau med graden af tillid i 2012.
- Den gennemsnitlige grad af tillid til politiet i Danmark i 2018 var på niveau med Finland og større end i alle de øvrige deltagende lande.

Tillid til retssystemet belyses ved at spørge borgerne, hvor stor tillid de har til retssystemet på en skala fra 0 til 10, hvor 0 betyder 'slet ingen tillid', og 10 betyder 'fuld tillid'.

- I 2018 angav borgerne i Danmark i gennemsnit, at deres grad af tillid til retssystemet var på 7,5 på en skala fra 0 til 10. Den gennemsnitlige grad af tillid til retssystemet i Danmark var ligesom tilliden til politiet højere i 2018 end i 2014 og 2010 og på niveau med graden af tillid i 2012.
- Den gennemsnitlige grad af tillid til retssystemet i Danmark i 2018 var på niveau med Norge og større end i alle de øvrige deltagende lande.

Dataindsamlingen til den 10. runde af European Social Survey skulle have været gennemført i 2020, men blev udskudt grundet COVID-19 pandemien og gennemføres i stedet fra september 2020 til begyndelsen af 2022. Danmark indgår ikke i den 10. runde af ESS.

Indhold

1	Undersøgelsens materiale	6
1.1	Datamateriale og metode	7
2	Tryghed	8
2.1	Tryghed blandt borgere i europæiske lande	8
2.2	Utryghed blandt borgere i europæiske lande	11
3	Tillid til politi og retssystem	14
3.1	Tillid til politiet	14
3.2	Tillid til retssystemet	16
4	Bilag 1: Kortillustrationer	18
5	Litteratur	22

Undersøgelsens materiale

I 2001 blev European Social Survey (ESS) etableret med midler fra Europa-Kommissionen, European Science Foundation og en række nationale forskningsråd. ESS gennemfører ensartede spørgeskemaundersøgelser i europæiske lande med henblik på at kortlægge ændringer i det sociale, politiske og moralske klima i Europa.

Den første komparative undersøgelse fra ESS blev gennemført i 2002 blandt repræsentative udsnit af befolkningerne i europæiske lande, og undersøgelsen er siden foretaget hvert andet år. Der indgår faste grundmoduler af spørgsmål i undersøgelsen samt nogle skiftende temaer. Blandt de faste spørgsmål hører blandt andet spørgsmål om tryghed og tillid til politiet og til retssystemet, og det er resultaterne vedrørende disse spørgsmål, som denne rapport omhandler. Der findes allerede en række tryghedsundersøgelser i Danmark (se f.eks. Christensen et al. 2019, Rigspolitiet 2020, Københavns Kommune 2021). Denne undersøgelse udmærker sig ved muligheden for at sammenligne mellem lande. Der fokuseres på Danmarks placering i forhold til de andre europæiske lande, og i det omfang det er muligt, belyses udviklingen i de danske besvarelser sammenlignet med besvarelserne i de øvrige nordiske lande i 2010-2018.

Knap 40 lande har deltaget i undersøgelsen. Det er dog ikke alle lande, der har deltaget i samtlige ni runder, der er gennemført på nuværende tidspunkt. Danmark deltog ikke i den ottende spørgerunde i 2016, men har derudover deltaget i alle runderne. Undersøgelsen anses for at være meget solid og af høj standard, og muligheden for at sammenligne resultaterne over tid og de deltagende lande imellem er derfor god. Alle respondenter stilles ensartede spørgsmål, men kulturelle forskelle, forskellige betydninger af de sproglige begreber m.v. kan indebære, at forståelsen af de enkelte spørgsmål kan variere.

Justitsministeriet har tidligere udarbejdet tre rapporter på baggrund af spørgeskemabesvarelserne fra ESS (Kyvsgaard og Pedersen 2012, Justitsministeriets Forskningskontor 2014, Justitsministeriets Forskningskontor 2016). Alle de tidligere rapporter indeholder de faste spørgsmål om tryghed og tillid til politiet og retssystemet samt spørgsmål om generel tillid til andre mennesker. Den første rapport, som er baseret på 2010-undersøgelsen, indeholder også resultater vedrørende en række ekstra spørgsmål om kriminalitet, politi og domstole samt spørgsmål om lykke (Kyvsgaard og Pedersen 2012). Den tredje rapport vedrørende undersøgelsen i 2014 indeholder desuden spørgsmål om tilfredshed med tilværelsen og lykke (Justitsministeriets Forskningskontor 2016).

Datamateriale og metode

I den seneste ESS-undersøgelse fra 2018 deltog 49.519 personer fra 29 europæiske lande.¹ 1.572 af disse personer er fra Danmark. VIVE – Det Nationale Forsknings- og Analysecenter for Velfærd og Danmarks Statistik stod for at gennemføre undersøgelsen i Danmark blandt et repræsentativt udsnit af befolkningen i aldersgruppen 15 år og derover. I alt 3.212 danskere blev bedt om at deltage i undersøgelsen, hvilket betyder, at svarprocenten er 49 pct. Datamaterialet er vægtet, således at den skævhed, som bortfaldet kan have medført, reduceres mest muligt på baggrund af oplysninger om alder, køn, uddannelse og region (The ESS Data Archive 2021).² Desuden tages der i analyserne af datamaterialet højde for, at nogle lande anvender stratificeret og/eller klyngebaseret udvælgelse frem for simpel, tilfældig udvælgelse af deltagere til undersøgelsen (Kaminska 2020).

I figur 2.1, 2.4, 3.1, og 3.3 fremgår gennemsnitsværdierne for landenes besvarelser. Disse værdier er gennemsnittet af de enkelte landes resultater. Der er ikke vægtet for befolkningsstørrelsen i de enkelte lande. Den lille mørke streg øverst på søjlerne i de nævnte figurer angiver størrelsen på den statistiske usikkerhed – det såkaldte sikkerhedsinterval. Når forskelle mellem lande er statistisk signifikante, dvs. at der er mindst 95 pct. sandsynlighed for, at resultaterne reelt er forskellige fra hinanden og ikke et udslag af tilfældigheder, vil sikkerhedsintervallerne almindeligvis ikke overlape, men det kan forekomme, hvis forskellen kun lige netop er statistisk signifikant. Det bemærkes, at selv om forskelle er statistisk signifikante, behøver der ikke at være en stor variation i de målte resultater, idet statistisk signifikans også afhænger af antallet af svar på spørgeskemaundersøgelsen. Det gælder især for de spørgsmål, der besvares ved hjælp af en skala fra 0 til 10.

¹ Den 10. runde af ESS-undersøgelsen skulle have været gennemført i 2020, men den blev udskudt grundet COVID-19 pandemien og gennemføres fra september 2020 til begyndelsen af 2022. Danmark deltager ikke i ESS-undersøgelsens 10. runde.

² Dette er de såkaldte analysevægte.

2

Tryghed

European Social Survey inkluderer et spørgsmål om tryghed i lokalområdet. Spørgsmålet lyder: 'Hvor tryk føler du dig ved at gå alene her i området efter mørkets frembrud?' Hertil kan personerne i undersøgelsen svare 'meget tryk', 'tryk', 'utryk' eller 'meget utryk'.

I det følgende redegøres der først for andelen, der føler sig meget tryk, og dernæst for andelen, der føler sig utryk eller meget utryk.

2.1

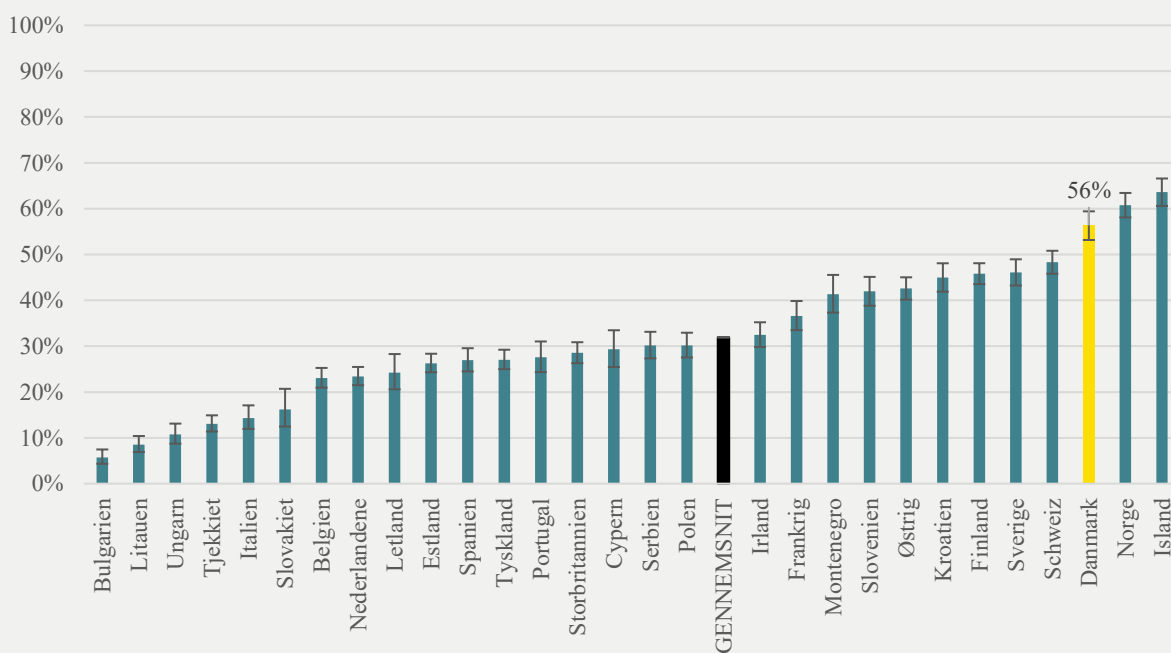
Tryghed blandt borgere i europæiske lande

Figur 2.1 viser, at det på tværs af de deltagende lande i gennemsnit var 32 pct., der tilkendegav, at de er meget tryk ved at færdes alene i deres lokalområde efter mørkets frembrud, men også at der var stor variation i andelen mellem de forskellige lande. Det gjaldt 6 pct. af de adspurgte i Bulgarien (som det laveste) og 64 pct. af de adspurgte i Island (som det højeste).

Figuren viser også, at de nordiske lande var blandt de lande i Europa med den største andel, der angav, at de er meget tryk ved at færdes alene i deres lokalområde efter mørkets frembrud. Dette gjaldt 56 pct. af de adspurgte i Danmark. Danmark var det land efter Norge og Island, hvor tredje flest angav, at de er meget tryk. Se også bilagsfigur 1, hvor oplysningerne i figur 2.1 er illustreret på et kort.

Figur 2.1.

Andel personer i de forskellige lande, der angav, at de er 'meget tryk', når de færdes alene i deres lokalområde efter mørkets frembrud, ESS 2018.

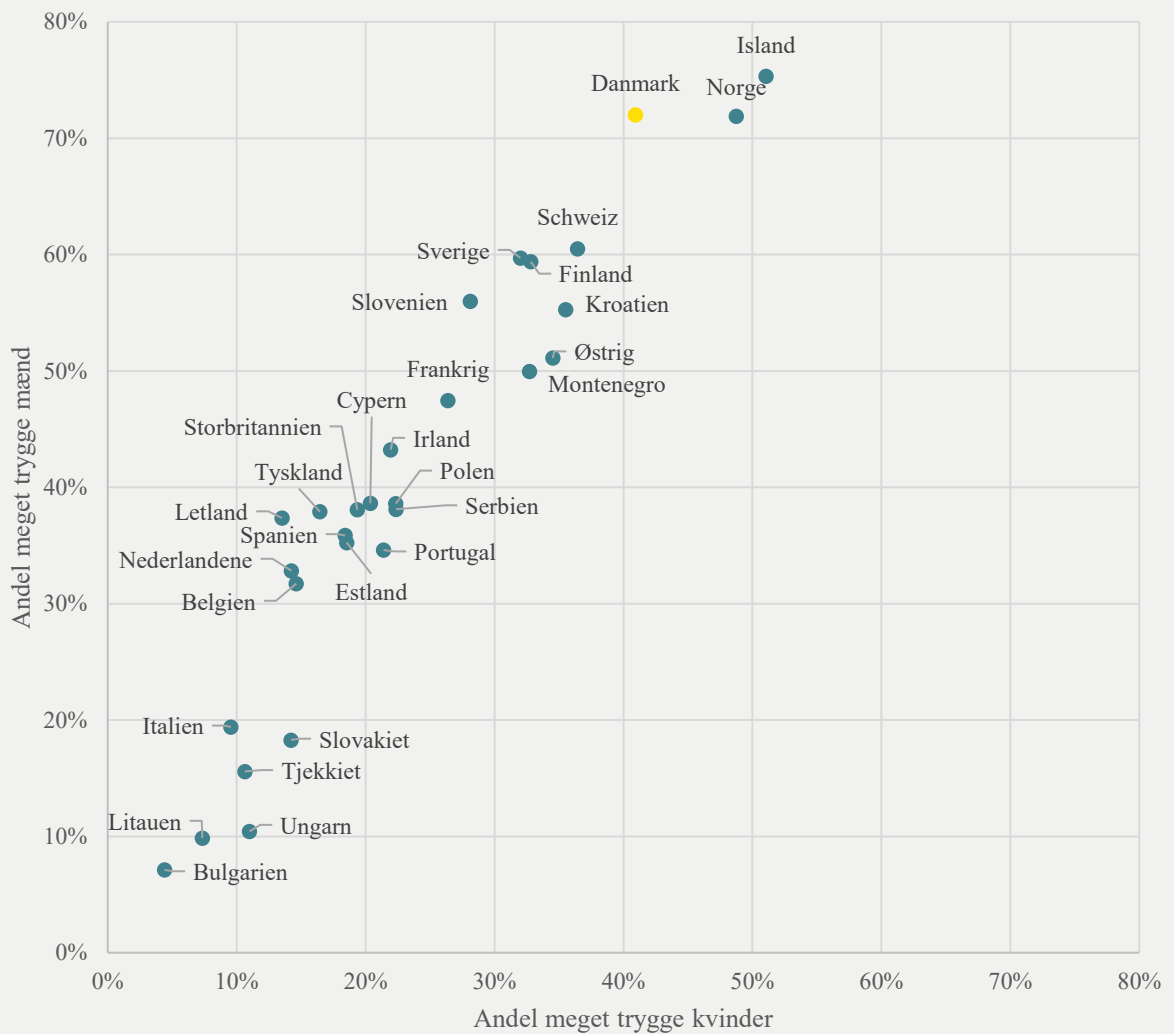


I figur 2.2 er resultaterne opdelt på baggrund af de adspurgtes køn. Andelen af kvinder, der oplever at være meget trygge ved at færdes alene i deres lokalområde efter mørkets frembrud, var generelt mindre, end tilfældet var for mænd. Figuren viser endvidere, at lande, hvor en relativt stor andel mænd angav at være meget trygge, typisk også havde en relativt stor andel kvinder, der angav høj tryghed – og vice versa.

Danmark var det land efter Norge og Island, hvor tredje flest kvinder angav, at de er meget trygge ved at færdes alene i deres lokalområde efter mørkets frembrud, idet det gjaldt 41 pct. af kvinderne. Der er ikke statistisk signifikant forskel på, hvor stor en andel af mændene i de tre lande, der angav, at de er meget trygge ved at færdes alene i lokalområdet efter mørkets frembrud, da det gjaldt 72 pct. af mændene i henholdsvis Danmark og Norge og 75 pct. af mændene i Island.

Figur 2.2.

Andel af mænd og kvinder i de forskellige lande, der angav, at de er 'meget trygge', når de færdes alene i deres lokalområde efter mørkets frembrud, ESS 2018.

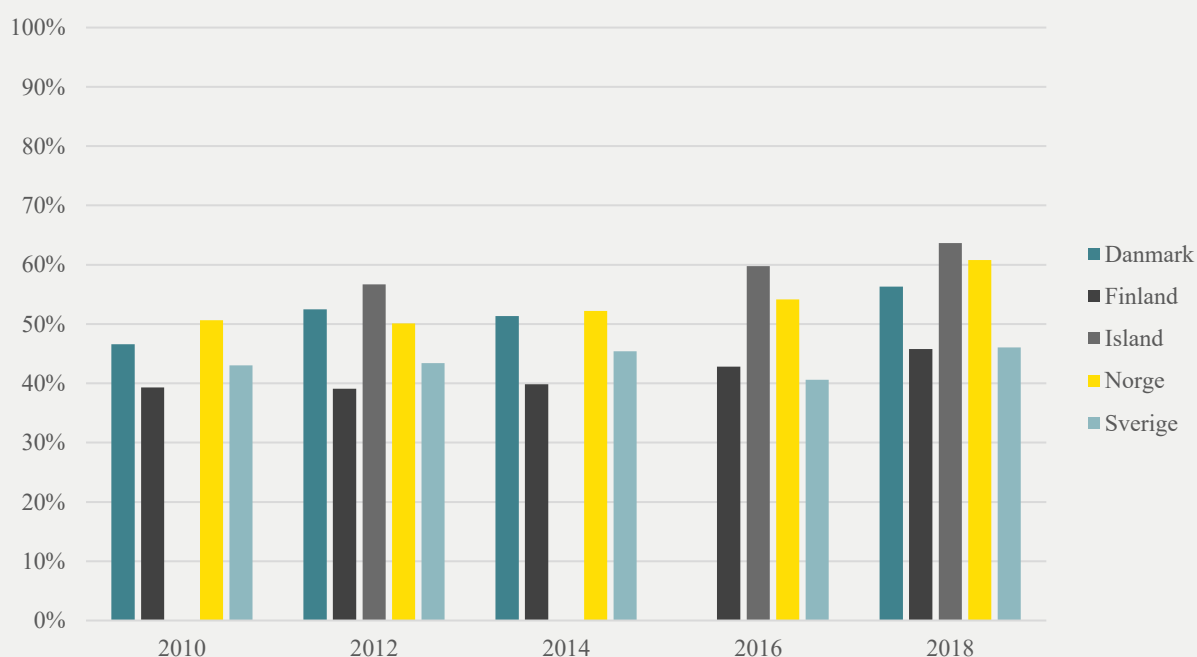


Figur 2.3 viser udviklingen i de nordiske lande i andelen, der angav, at de er meget trygge ved at færdes alene i deres lokalområde efter mørkets frembrud. Danmark og Island har ikke deltaget i alle runder af ESS, og der mangler derfor oplysninger for disse lande i nogle år. Andelen af de adspurgte, der var meget trygge, var statistisk signifikant højere i Danmark i 2018 end i 2010 og 2014, mens forskellen mellem andelen i 2018 og 2012 lige netop ikke er statistisk signifikant.

I 2010-2018 var andelen af de adspurgte, der er meget trygge ved at færdes alene i deres lokalområde efter mørkets frembrud, højere i Danmark end i Sverige og Finland. Forskellene er statistisk signifikante i 2012, 2014 og 2018 men ikke i 2010, hvor forskellen mellem Danmark og Sverige lige netop ikke er statistisk signifikant. I 2018 var andelen af de adspurgte, der er meget trygge ved at færdes alene i deres lokalområde efter mørkets frembrud, mindre i Danmark end i Norge og i Island. Dette gjaldt ikke i de tidligere år (med undtagelse af forskellen mellem Danmark og Norge i 2010). Udviklingen mod, at andelen, der er meget trygge, er højere i Norge og Island end i Danmark, bygger på, at trygheden er steget mere i Norge og Island end i Danmark i undersøgelsesperioden.

Figur 2.3.

Andel personer i de nordiske lande, der er meget trygge ved at færdes alene i deres lokalområde efter mørkets frembrud, ESS 2010-2018.



2.2

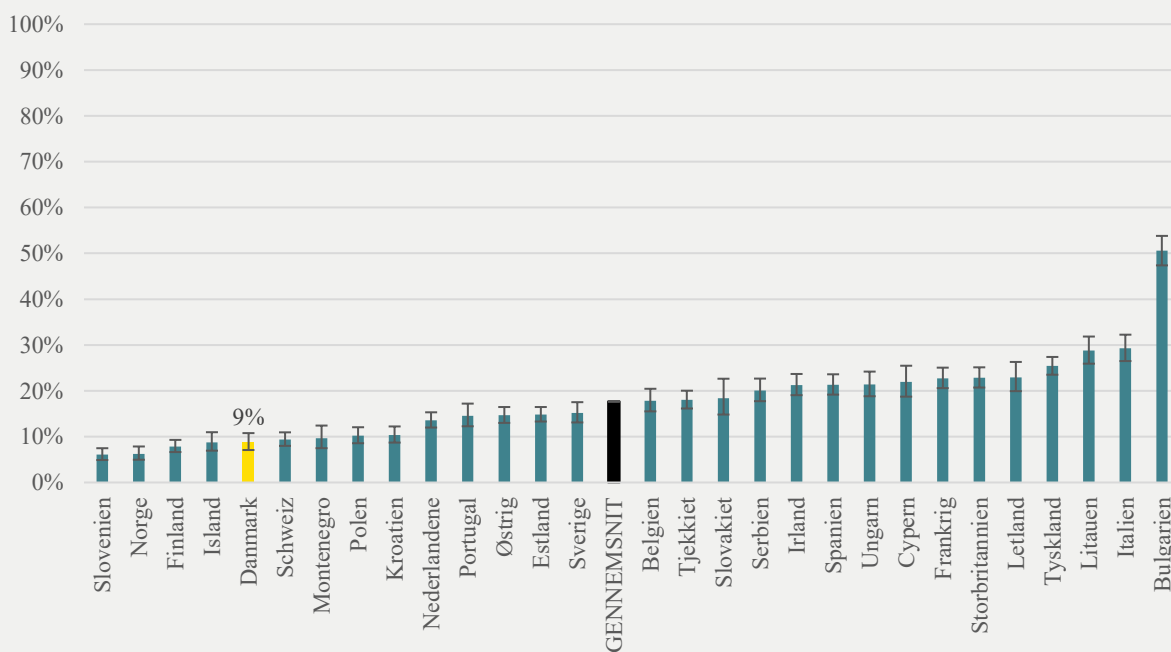
Utryghed blandt borgere i europæiske lande

Figur 2.4 viser andelen, der er utrygge eller meget utrygge ved at færdes alene i deres lokalområde efter mørkets frembrud. På tværs af de deltagende lande var det i gennemsnit 18 pct. af de adspurgte, der angav, at de er utrygge eller meget utrygge, når de færdes alene i lokalområdet efter mørkets frembrud. I Danmark var det 9 pct. af de adspurgte, der angav, at de er utrygge. Niveaulet i Danmark svarede til niveaulet i Finland, Island, Schweiz, Montenegro, Polen og Kroatien, mens andelen, der føler sig utrygge, var signifikant lavere i Norge og Slovenien og højere i Nederlandene og de resterende lande.

Figuren viser også, at Bulgarien var det land, hvor langt den største andel gav udtryk for, at de er utrygge eller meget utrygge ved at færdes alene i deres lokalområde efter mørkets frembrud, idet det gjaldt mere end halvdelen af de adspurgte (51 pct.). Se også bilagsfigur 2, hvor oplysningerne i figur 2.4 er illustreret på et kort.

Figur 2.4.

Andel personer i de forskellige lande, der angav, at de er 'utrygge' eller 'meget utrygge', når de færdes alene i deres lokalområde efter mørkets frembrud, ESS 2018.

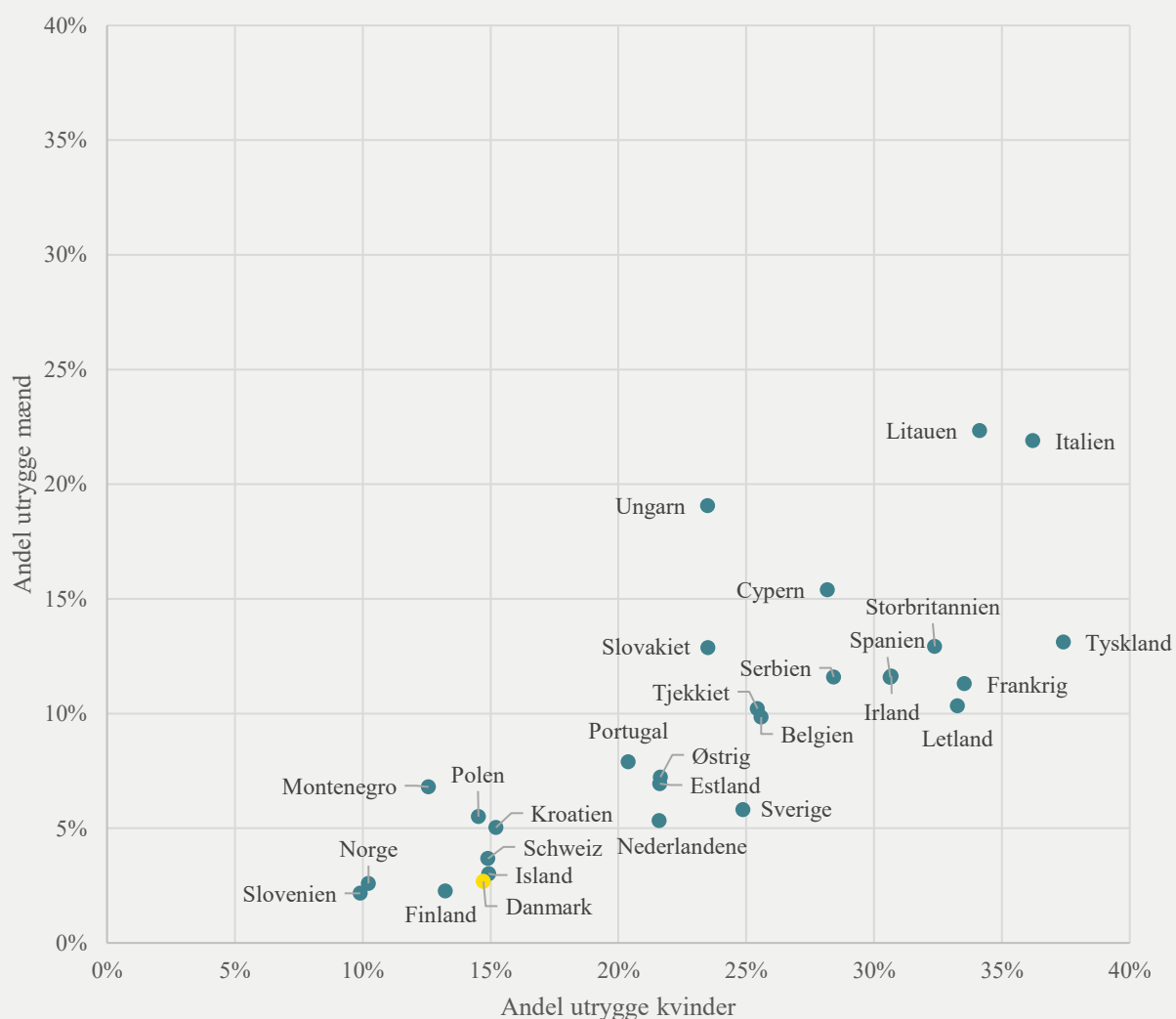


Figur 2.5 viser andelen af mænd og kvinder i de enkelte lande, der angav, at de er utrygge eller meget utrygge ved at færdes alene i deres lokalområde efter mørkets frembrud. Andelen af utrygge kvinder var lavere i Slovenien og Norge end i Danmark, mens der ikke var nogen statistisk signifikant forskel mellem andelen af utrygge kvinder i Danmark og Montenegro, Finland, Polen, Schweiz, Island samt Kroatien. Andelen af utrygge mænd var lav i Danmark og på niveau med andelen i Slovenien, Finland, Norge, Island og Schweiz.

Bulgarien indgår ikke i figur 2.5 af hensyn til figurens dimensioner og dermed til læsevenligheden. Dette skyldes, at hele 62 pct. af de adspurgte kvinder i Bulgarien angav at være utrygge eller meget utrygge, når de færdes alene i deres lokalområde efter mørkets frembrud. Det samme gjaldt 38 pct. af mændene.

Figur 2.5.

Andel af mænd og kvinder i de forskellige lande, der angav, at de er 'utrygge' eller 'meget utrygge', når de færdes alene i deres lokalområde efter mørkets frembrud, ESS 2018.

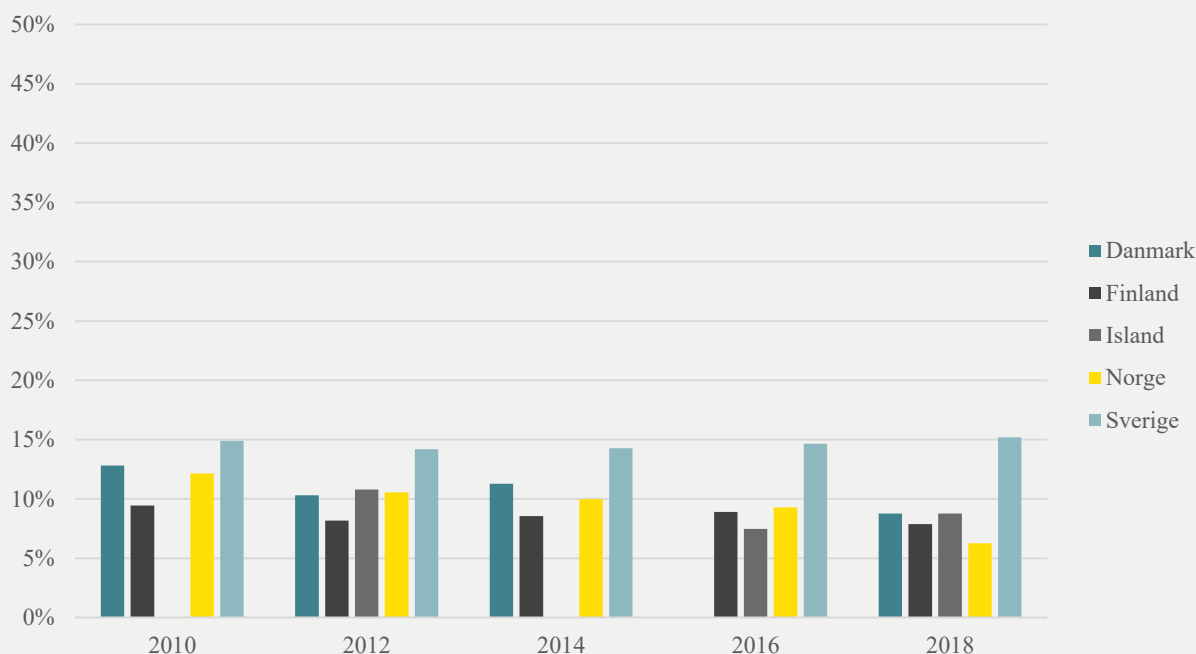


Udviklingen i utryghed i de nordiske lande fremgår af figur 2.6. I Danmark var andelen, der angav, at de er utrygge eller meget utrygge, når de færdes alene i deres lokalområde efter mørkets frembrud, lavest i den seneste måling fra 2018. Det er dog kun forskellen mellem andelen af utrygge i 2010 og 2018, der er statistisk signifikant.

Sammenligninger mellem Sverige og Danmark viser, at en statistisk signifikant større andel af de adspurgte i Sverige angav at være utrygge i målingerne siden 2012. Der var ingen væsentlige forskelle mellem Danmark og Norge i 2010, 2012 og 2014, men i 2018 er andelen af utrygge statistisk signifikant større i Danmark end i Norge. Det forholder sig anderledes, når Danmark sammenlignes med Finland, hvor andelen af de adspurgte, der angav at være utrygge, var større i Danmark end i Finland i 2010, 2012 og 2014, mens der ikke er nogen statistisk signifikant forskel mellem landene i 2018. Målingerne i Danmark og Island var tilnærmelsesvist ens i 2012 og 2018, hvor begge lande deltog i undersøgelsen.

Figur 2.6.

Andel personer i de nordiske lande, der angav, at de er utrygge eller meget utrygge, når de færdes alene i deres lokalområde efter mørkets frembrud, ESS 2010-2018.



I Danmark var det særligt de ældre (80 år og derover), som angav, at de er utrygge ved at færdes alene i deres lokalområde efter mørkets frembrud. Tidligere var det også en relativt stor andel af de helt unge adspurgte (under 20 år), der følte sig utrygge i deres lokalområde, men dette var ikke tilfældet i målingen fra 2018.

3

Tillid til politi og retssystem

Det danske samfund er karakteriseret ved en meget høj grad af tillid. I sammenligning med befolkningen i andre lande er danskere eksempelvis meget tilbøjelige til at angive, at man i almindelighed kan stole på andre mennesker (se f.eks. Dinesen og Sønderkov 2012). I det følgende belyses danskernes tillid til politi og retssystem. I undersøgelsen er de adspurgte blevet bedt om at angive deres tillid til politi og retssystem på en skala fra 0 til 10, hvor 0 betyder 'slet ingen tillid', og 10 betyder 'fuld tillid'.

3.1

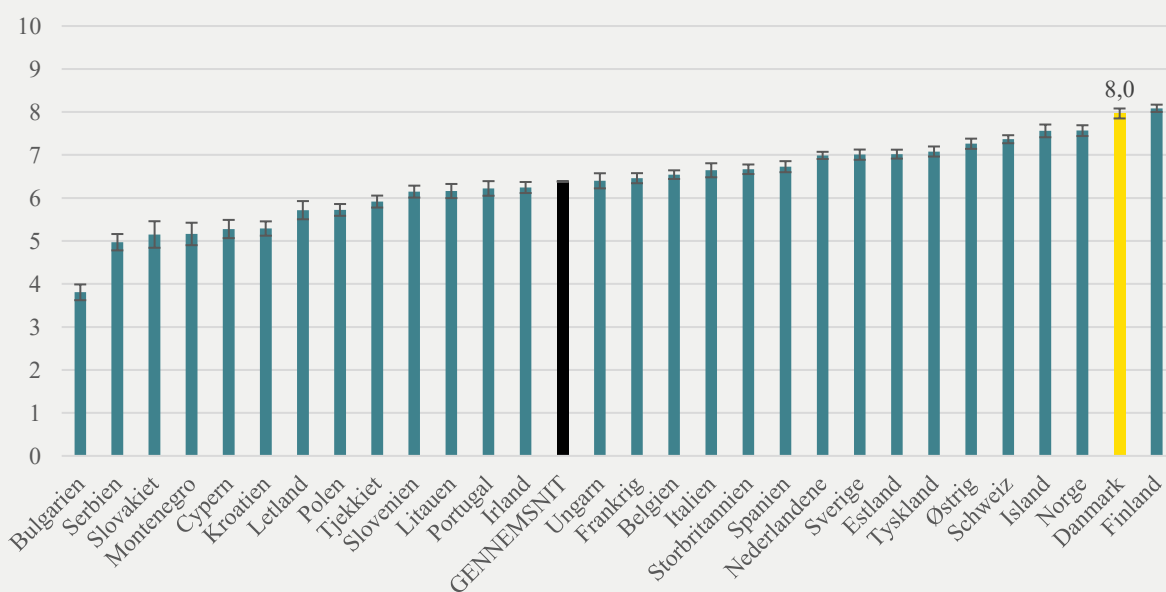
Tillid til politiet

Figur 3.1 viser, at graden af tillid til politiet varierede ganske meget mellem de europæiske lande. Fire af de fem lande med den højeste grad af tillid til politiet var nordiske, og Danmark var det land efter Finland med den allerhøjeste score. Forskellen mellem Danmark og Finland er ikke statistisk signifikant.

I alle de øvrige europæiske lande i undersøgelsen har befolkningerne statistisk signifikant lavere tillid til politiet end i Danmark. På en skala fra 0-10 var den gennemsnitlige grad af tillid til politiet i landene 6,4, hvilket er væsentligt under niveauet i Danmark, hvor værdien er 8,0. Den laveste tillid til politiet var hovedsageligt at finde i de østeuropæiske lande. Bulgarien var det land, hvor borgerne havde suverænt lavest tillid til politiet, idet de adspurgte gennemsnitligt har angivet værdien 3,8. Se også bilagsfigur 3, hvor oplysningerne i figur 3.1 er illustreret på et kort.

Figur 3.1.

Den gennemsnitlige score (fra 0 – 'slet ingen tillid' – til 10 – 'fuld tillid') i de forskellige lande på spørgsmål om grad af tillid til politiet, ESS 2018.



ESS-undersøgelsen indeholder ikke oplysninger om, hvad de adspurgte baserer deres vurderinger på, men en tidligere undersøgelse af danskernes tillid til politiet viser, at vurderingen relaterer sig til flere forhold, såsom borgernes kontakt til politiet (både borger- og politiinitieret kontakt) samt graden af tilfredshed med politiets arbejde, særligt i lokalområdet (Balvig et al. 2011). Den danske måling fra 2018 viser en sammenhæng med køn, idet tilliden til politiet generelt var højest for kvinder, mens der ikke ses forskel på graden af tillid i forskellige aldersgrupper.

Figur 3.2 viser udviklingen i borgernes grad af tillid til politiet i de nordiske lande. Graden af tillid til politiet i Danmark var i 2018 gennemsnitligt højere end i 2010 og 2014 og på niveau med graden af tillid til politiet i 2012.

Fra 2010 til 2014 var den gennemsnitlige grad af tillid til politiet i Finland højere end i Danmark, men i 2018 var forskellen mellem de to lande ikke statistisk signifikant. Den gennemsnitlige grad af tillid til politiet i Norge og Sverige var i alle runder af undersøgelsen siden 2010 lavere end i Danmark. Graden af tillid til politiet i Danmark var ikke statistisk signifikant forskellig fra tilliden til politiet i Island i 2012, men i 2018 var tilliden til politiet højere i Danmark end i Island.

Figur 3.2.

Den gennemsnitlige score (fra 0 – 'slet ingen tillid' – til 10 – 'fuld tillid') i de nordiske lande på spørgsmål om grad af tillid til politiet, ESS 2010-2018.



3.2

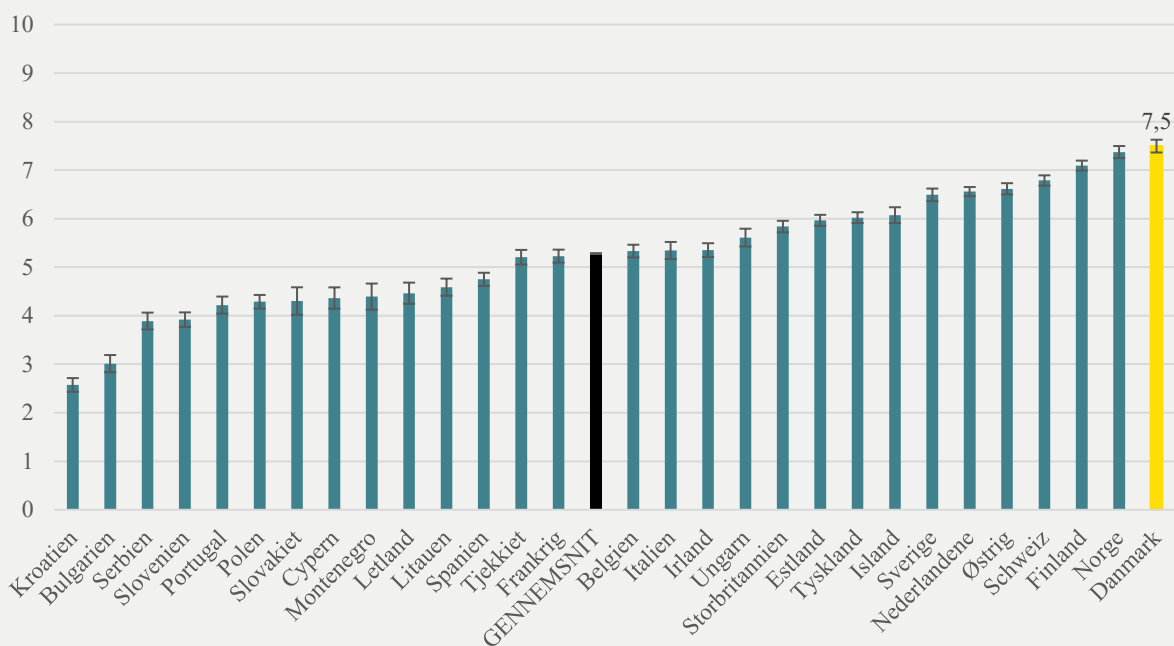
Tillid til retssystemet

Danmark var det europæiske land i undersøgelsen med den højeste grad af tillid til retssystemet. Dette fremgår af figur 3.3, idet de adspurgte i gennemsnit har angivet værdien 7,5 på en skala fra 0-10, hvor 0 betyder 'slet ingen tillid', og 10 betyder 'fuld tillid'. Der var ikke forskel på graden af tillid til retssystemet for mænd og kvinder i Danmark, ligesom der heller ikke var forskel på tilliden til retssystemet i forskellige aldersgrupper.

Danskernes tillid til retssystemet var på niveau med tilliden til retssystemet i Norge og statistisk signifikant højere end i alle de øvrige lande. Tilliden til retssystemet var generelt høj i de nordiske lande, mens det hovedsageligt var i de østeuropæiske lande, at befolkningen angav den laveste grad af tillid. Tilliden til retssystemet var dog allerlavest i Kroatien og Bulgarien, hvor de adspurgte i gennemsnit har angivet værdierne 2,6 og 3,0. Se også bilagsfigur 4, hvor oplysningerne i figur 3.3 er illustreret på et kort.

Figur 3.3.

Den gennemsnitlige score (fra 0 – 'slet ingen tillid' – til 10 – 'fuld tillid') i de forskellige lande på spørgsmål om grad af tillid til retssystemet, ESS 2018.

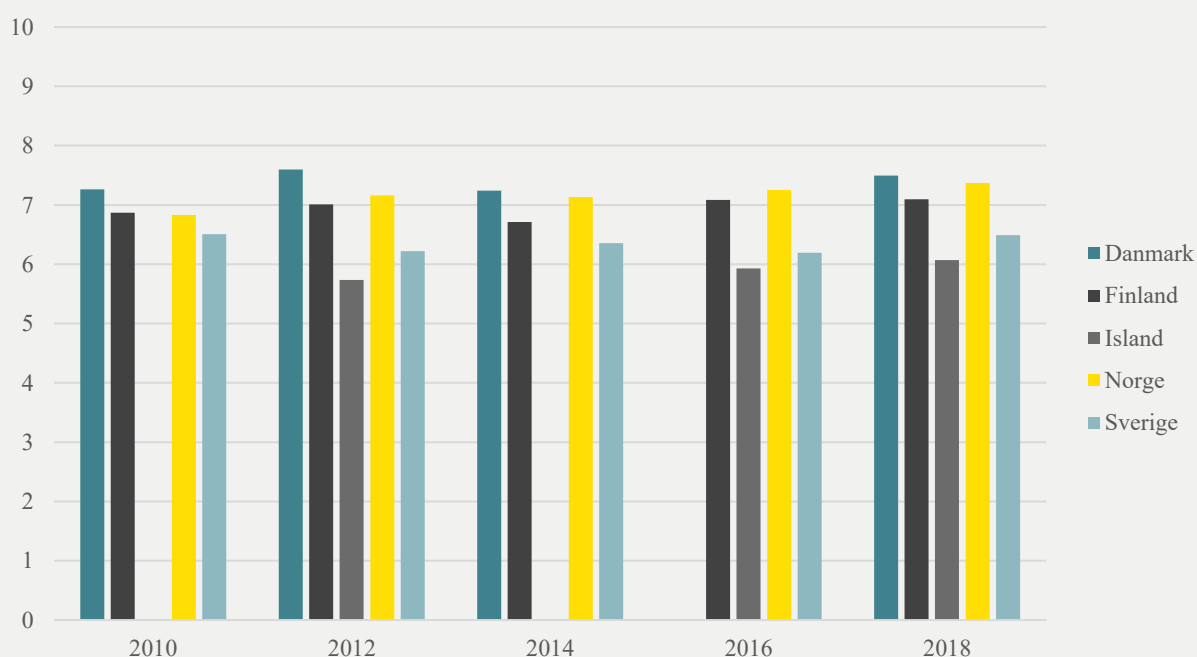


Figur 3.4 viser udviklingen i tilliden til retssystemet i de nordiske lande. I Danmark steg tilliden til retssystemet fra 2010 til 2012, men tilliden faldt tilsvarende i 2014. I 2018 var danskernes tillid til retssystem igen på niveau med tilliden i 2012 og statistisk signifikant højere end i 2010 og 2014.

Figuren viser også, at de adspurgte i Danmark har angivet en højere grad af tillid til retssystemet end befolkningen i de øvrige nordiske lande i alle de år siden 2010, hvor Danmark har deltaget i undersøgelsen. I 2014 og 2018 var tilliden til retssystemet i Norge ikke statistisk signifikant lavere men på niveau med tilliden til retssystemet i Danmark.

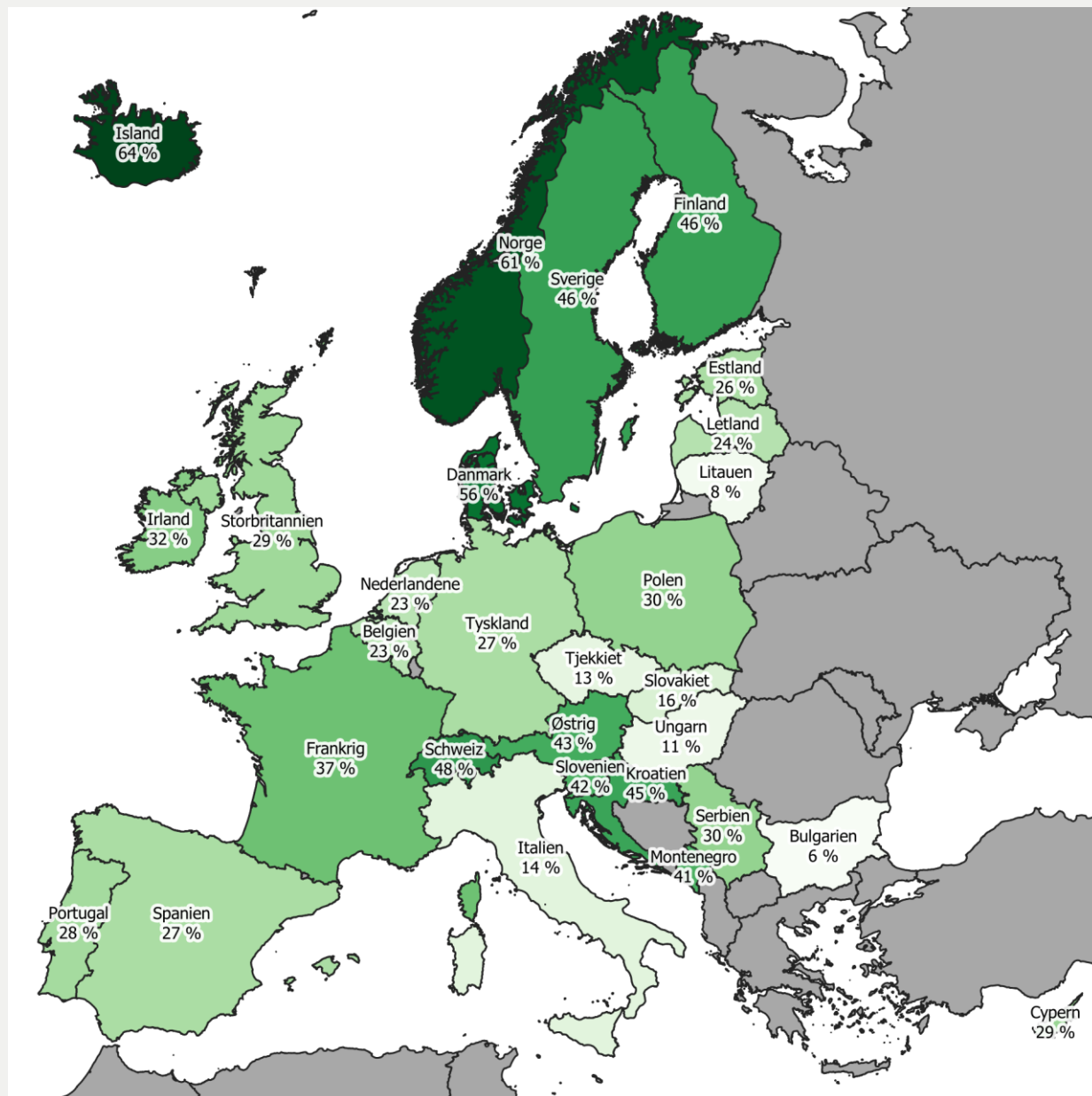
Figur 3.4.

Den gennemsnitlige score (fra 0 – 'slet ingen tillid' – til 10 – 'fuld tillid') i de nordiske lande på spørgsmål om grad af tillid til retssystemet, ESS 2010-2018.



Bilagsfigur 1.

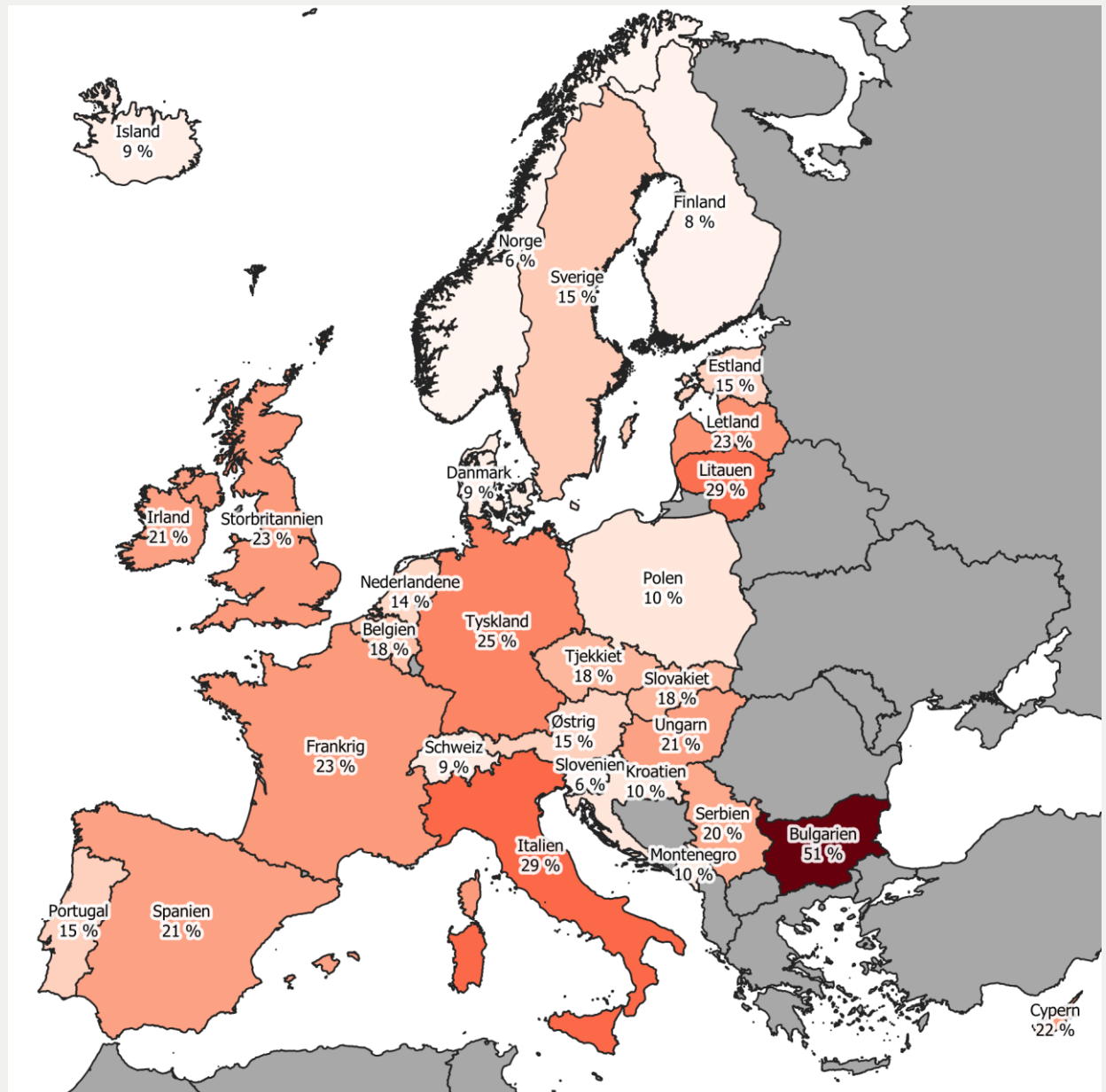
Andel personer i de forskellige lande, der angav, at de er 'meget trygge', når de færdes alene i deres lokalområde efter mørkets frembrud, kort, ESS 2018.



Note: Lande, der ikke indgik i ESS i 2018, er farvet grå. © EuroGeographics for de administrative grænser.

Bilagsfigur 2.

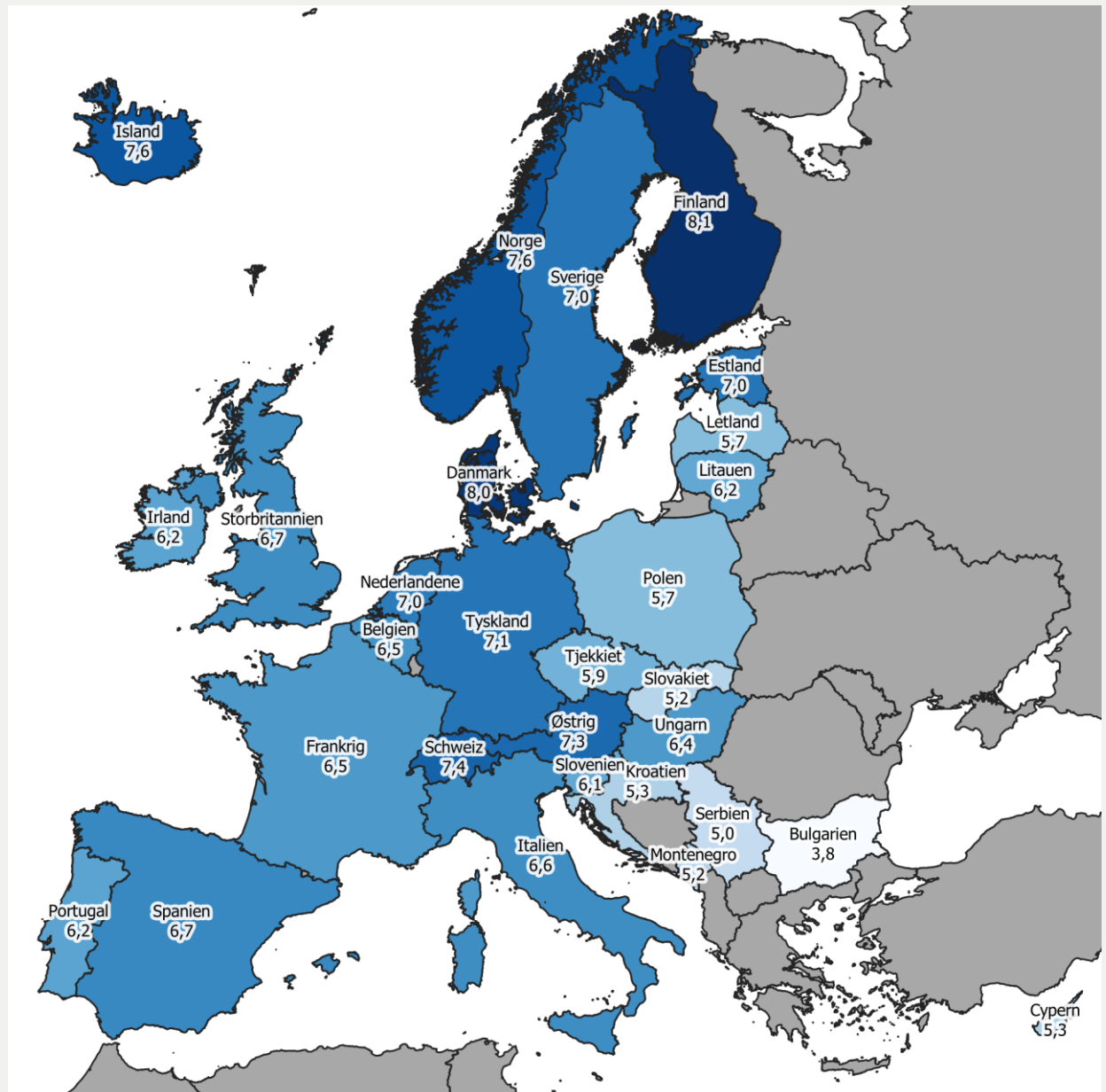
Andel personer i de forskellige lande, der angav, at de er 'utrygge' eller 'meget utrygge', når de færdes alene i deres lokalområde efter mørkets frembrud, kort, ESS 2018.



Note: Lande, der ikke indgik i ESS i 2018, er farvet grå. © EuroGeographics for de administrative grænser.

Bilagsfigur 3.

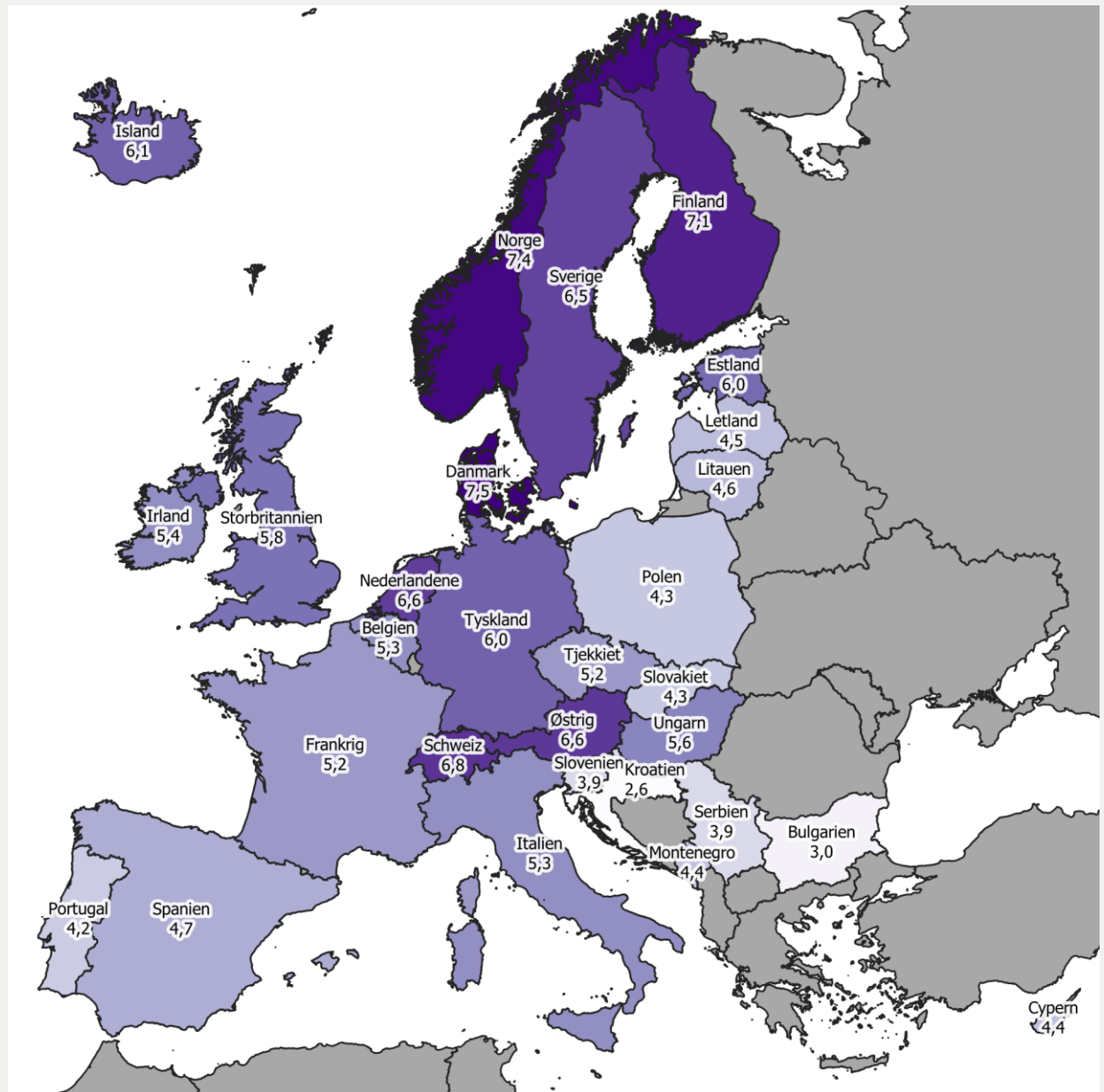
Den gennemsnitlige score (fra 0 – 'slet ingen tillid' – til 10 – 'fuld tillid') i de forskellige lande på spørgsmål om grad af tillid til politiet, kort, ESS 2018.



Note: Lande, der ikke indgik i ESS i 2018, er farvet grå. © EuroGeographics for de administrative grænser.

Bilagsfigur 4.

Den gennemsnitlige score (fra 0 – 'slet ingen tillid' – til 10 – 'fuld tillid') i de forskellige lande på spørgsmål om grad af tillid til retssystemet, kort, ESS 2018.



Note: Lande, der ikke indgik i ESS i 2018, er farvet grå. © EuroGeographics for de administrative grænser.

5

Litteratur

Balvig, F., L. Holmberg og M. P. H. Nielsen (2011). Verdens bedste politi, Jurist-og økonomforbundets forlag.

Christensen, G., M. L. Christensen, L. Mehlsen, M. H. Enemark og V. Jakobsen (2019). Tryghed og trivsel i de udsatte boligområder – Evaluering af Landsbyggefondens boligsociale indsatser finansieret af 2015-18-midlerne. København, Vive og Statens Byggeforskningsinstitut

Dinesen, P. T. og K. M. Sønderskov (2012). "Hvorfor stiger tilliden?" Politica 44(1): 87-110.

Justitsministeriets Forskningskontor (2014). "Tryghed og holdning til politi og retssystem - En sammenligning mellem Danmark og andre europæiske lande." København: Justitsministeriet.

Justitsministeriets Forskningskontor (2016). "Tryghed og holdning til politi og retssystem - Danmark i forhold til andre europæiske lande." København: Justitsministeriet.

Kaminska, O. (2020). "Guide to using weights and sample design indicators with ESS data." European Social Survey.

Kyvsgaard, B. og A.-J. B. Pedersen (2012). Danskernes holdning til kriminalitet, straf, politi og domstole mv En sammenligning med andre europæere, Justitsministeriets Forskningskontor, Justitsministeriet, København.

Københavns Kommune (2021). Københavns Kommunes Tryghedsundersøgelse 2021. København, Københavns Kommune

Rigspolitiet (2020). Politiets Tryghedsundersøgelse 2019. København, Rigspolitiet

The ESS Data Archive (2021). ESS9 - 2018 Documentation Report, version 3.1, The European Social Survey

Forfatter

Maike Øland Ribe

Dato

Oktober 2021

Justitsministeriet
Slotsholmsgade 10
1216 København K

© EuroGeographics for de administrative
grænser på kort i bilag.

Telefon

72 26 84 00

Email

jm@jm.dk

ISBN

978-87-93469-64-8