



NOTAT

Status på 'Flere skal med 2' projektet

Beskæftigelsesministeriet
Holmens Kanal 20
1060 København K

T +45 72 20 50 00
E bm@bm.dk
www.bm.dk

CVR 10172748

J.nr. 2021-357
29. september 2021

Om Flere skal med 2

På baggrund af de gode erfaringer fra *Flere skal med* (FSM) blev der med satspuljeaftalerne for 2018 og 2019 afsat midler til gennemførelse af *Flere skal med 2* (FSM2). Der er samlet set givet tilsagn til kommunerne for i alt 157 mio. kr. i årene 2019-2021.

Målgruppen for FSM2 er aktivitetsparate borgere over 30 år. Formålet med puljen er at understøtte, at flest mulige i målgruppen opnår helt eller delvist fodfæste på arbejdsmarkedet i form af lønnede timer. Intentionen med initiativet er derudover at understøtte forankring af FSM-indsatsen som kommunernes normalindsats for målgruppen.

Indsatsen består af afklaring og en tæt og håndholdt indsats, hvor borgeren tildeles en personlig jobformidler, der skal støtte borgeren i at komme ind på det ordinære arbejdsmarked. I alt 30 kommuner deltager i initiativet og knap 30.900 borgere er omfattet.

Forlængelse af projektperioden

FSM2 startede op i december 2019 og projektperioden løb oprindeligt til og med december 2021. Grundet COVID-19 og den delvise suspension af beskæftigelsesindsatsen har langt hovedparten af deltagerkommunerne (25 ud af 30) dog fået forlænget projektperioden til og med juni 2022 uden merfinansiering. Forlængelsen giver kommunerne et halvt år ekstra til at nå i mål med de resultatkrav, der er opstillet, og som kommunernes tilskud delvis er bundet op på.

Status på kommunernes resultater

Der er endnu ikke udarbejdet en evaluering af FSM2. Nedenstående status på resultaterne er derfor baseret på Styrelsens for Arbejdsmarked og Rekrutterings monitorering af kommunernes fremdrift og resultater.

Som nævnt er knap 30.900 borgere omfattet af FSM2, hvoraf ca. 18.500 borgere er i initiativets indsatsgruppe, knap 10.000 er visiteret til gruppe 2, fordi de er i målgruppen for ressourceforløb, fleksjob eller førtidspension og de resterende godt 2.300 er fritaget fra indsatsen i henhold til de gældende regler om fritagelse.

Status på beskæftigelse mv. og virksomhedspraktik/løntilskud

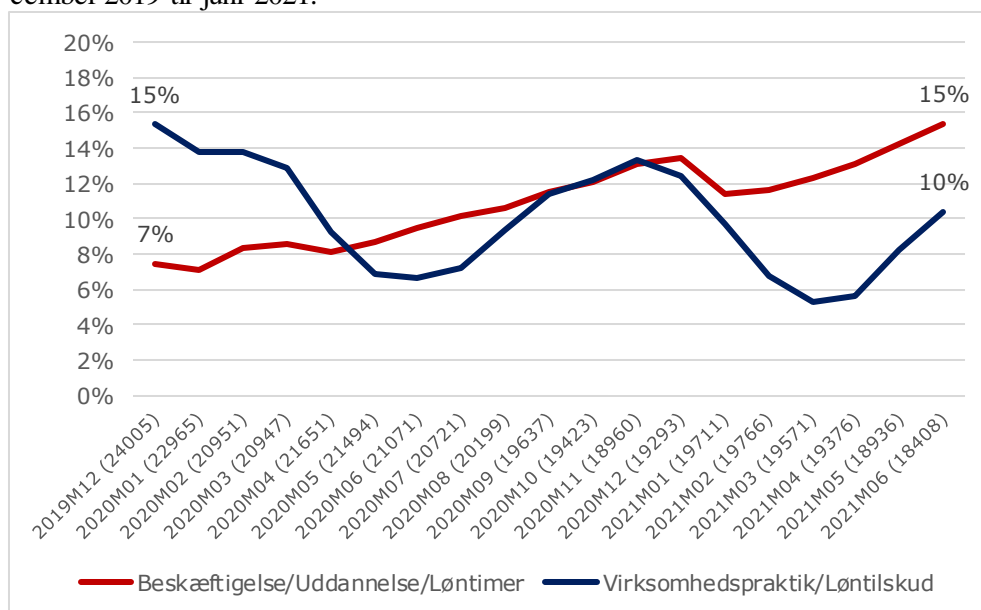
Kommunerne har trods COVID-19 og den delvise suspension af beskæftigelsesindsatsen formået at skabe positive resultater i FSM2.

Som det fremgår af *figur 1* er andelen af personer i indsatsgruppen i beskæftigelse, uddannelse eller løntimer løbende steget gennem projektperioden fra 7 pct. i december 2019 til 15 pct. i juni 2021 svarende til en stigning på 1.039 personer.

I samme periode er andelen af personer i virksomhedspraktik eller løntilskud faldet fra 15 pct. til 10 pct. svarende til 1.766 personer. Dette fald skal ses i lyset af, at muligheden for at igangsætte virksomhedspraktik og løntilskud har været suspenderet.

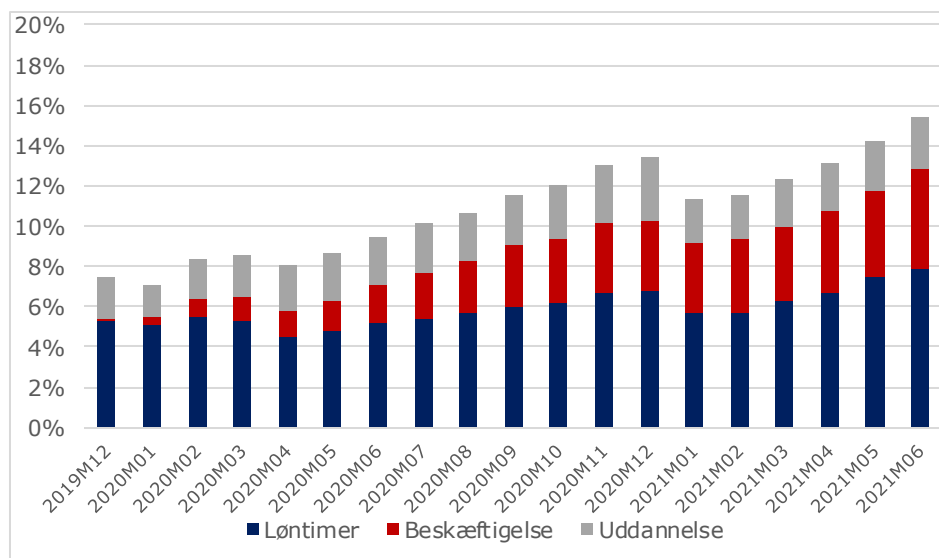
Den positive udvikling for beskæftigelse mv. skyldes især en stigning af personer i beskæftigelse (fuld selvforsørgelse), hvor andelen er steget med 5 procentpoint, mens andelen af personer i løntimer er steget med ca. 3 procentpoint og andelen i uddannelse er steget med ca. 1 procentpoint *jf. figur 2*.

Figur 1. Udviklingen i beskæftigelse mv. og virksomhedspraktik/løntilskud. December 2019 til juni 2021.



Note: Tallene i parentes viser antallet af personer i indsatsgruppen i den pågældende måned. Beskæftigelse dækker over personer der har modtaget løn uden samtidig at have modtaget ydelse i den pågældende måned. Uddannelse dækker over personer der har modtaget SU i den pågældende måned. Løntimer dækker over personer der både har modtaget løn og ydelse i den pågældende måned.

Figur 2. Udviklingen i beskæftigelse, uddannelse og løntimer. December 2019 til juni 2021.



Note: Beskæftigelse dækker over personer der har modtaget løn uden samtidig at have modtaget ydelse i den pågældende måned. Uddannelse dækker over personer der har modtaget SU i den pågældende måned. Løntimer dækker over personer der både har modtaget løn og ydelse i den pågældende måned.

Status på målgruppen af ikke-vestlige borgere

Målgruppen af ikke-vestlige borgere har et særligt fokus i FSM2, fordi tidligere studier indikerer, at ikke-vestlige borgere i mindre grad får en jobrettet indsats og opnår lønnede timer sammenlignet med vestlige borgere.

Monitoreringsdata viser *jf. figur 3*, at borgere med ikke-vestlig baggrund i stort set ligeså høj grad som resten af målgruppen kommer i beskæftigelse, løntimer og uddannelse, mens de i lidt mindre grad kommer i virksomhedsforløb.

Figur 3. Udviklingen i beskæftigelse mv. og virksomhedspraktik/løntilskud for hhv. vestlige og ikke-vestlige i målgruppen. December 2019 til juni 2021.



Status på opnåelse af resultatkravene

Der er opstillet to resultatmål for FSM2 som kommunernes tilskud delvist er bundet på:

- 40 pct. af tilskuddet kan udbetales, hvis 15 pct. af indsatsgruppen kommer i løntimer, beskæftigelse eller uddannelse i en given måned.
- 10 pct. af tilskuddet kan udbetales, hvis 20 pct. af indsatsgruppen kommer i løntimer, beskæftigelse eller uddannelse i en given måned.

De resterende 50 pct. er ikke knyttet op på resultatmål.

Monitoreringsdata viser, at 8 kommuner har indfriet begge projektets resultatmål. Det vil sige, at de som minimum har hjulpet 20 pct. af indsatsgruppen i beskæftigelse, løntimer eller uddannelse i en given måned. Derudover har 13 kommuner indfriet det første resultatmål, hvilket vil sige, at de minimum har fået 15 pct. af indsatsgruppen i beskæftigelse, løntimer eller uddannelse i en given måned.

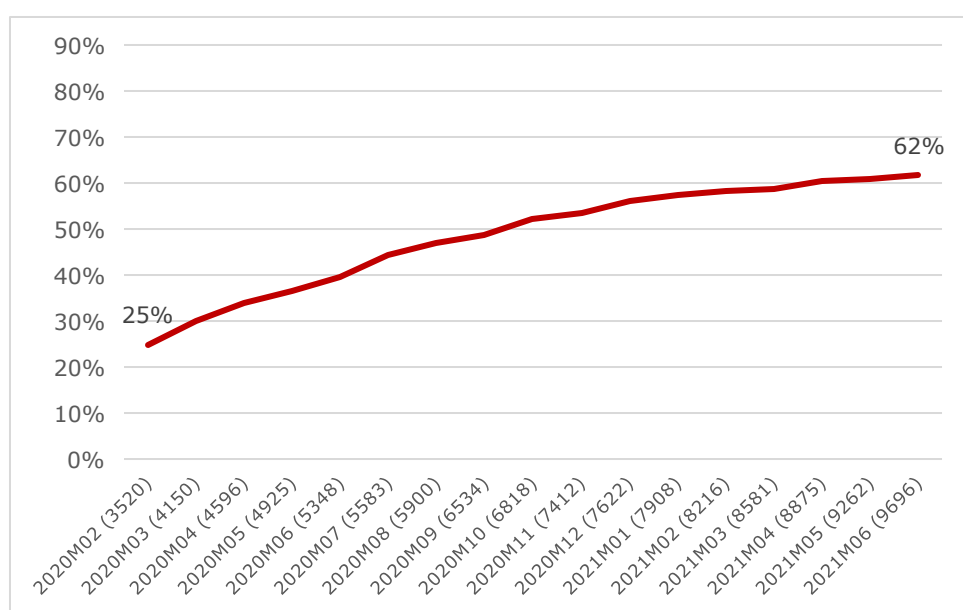
Afklaring til anden ydelse

Monitoreringsdata viser endvidere at andelen af personer, som kommunen vurderer er i målgruppen for ressourceforløb, fleksjob eller førtidspension (gruppe 2), har været stigende gennem projektet. Ligesom andelen af personer, der har skiftet ydelse også har været stigende.

Fra februar 2020 til juni 2021 er andelen der er skiftet til en anden ydelse end kontanthjælp steget fra 25 pct. til 62 pct. svarende til 11.273 personer *jf. figur 4*.

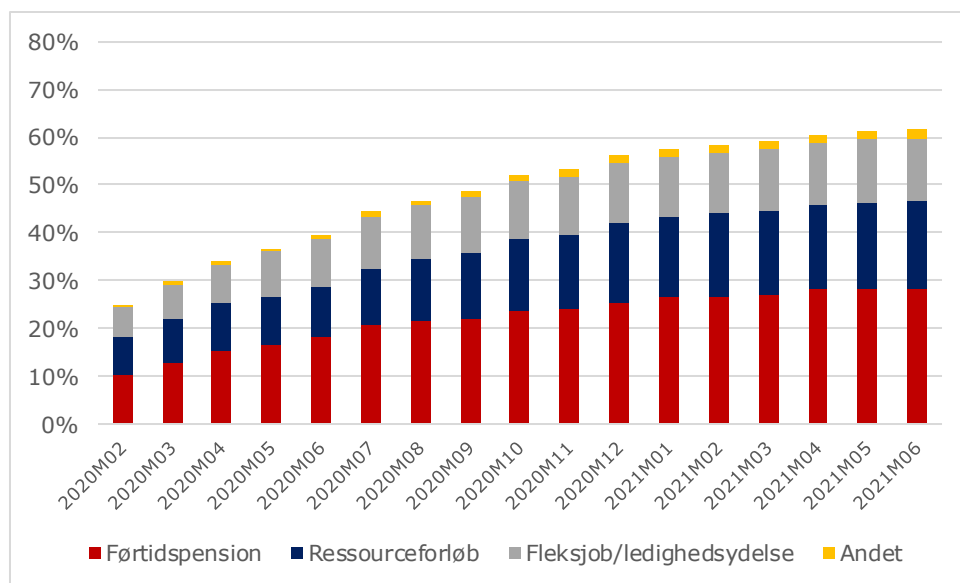
I juni 2021 er andelen afklaret til førtidspension ca. 28 pct., mens andelen afklaret til ressourceforløb er 18 pct. og andelen afklaret til fleksjob/ledighedsydelse er 13 pct. *jf. figur 5*.

Figur 4. Andel personer afklaret til anden ydelse end kontanthjælp. Februar 2020 til juni 2021.



Note: Tallene i parentes viser antallet af personer der vurderes i målgruppen for ressourceforløb, fleksjob eller førtidspension i den pågældende måned. "Anden ydelse" dækker over førtidspension, ressourceforløb, fleksjob/ledighedsydelse, sygedagpenge, revalidering mv.

Figur 5. Andel personer afklaret til anden ydelse fordelt på førtidspension, ressourceforløb, fleksjob/ledighedsydelse og andet. Februar 2020 til juni 2021.



Note: "Andet" indbefatter bl.a. revalidering, jobafklaringsforløb, sygedagpenge, uddannelse, løntilmer.