
Teknisk gennemgang af FFL20

§ 20. Børne og Undervisningsministeriet



Disposition

- Væsentligste ændringer på finanslovsforslaget for 2020
- Hovedtal og aktivitetsudvikling på undervisningsområdet
- Øvrige forhold



Væsentligste ændringer på FFL20



Børne- og undervisningsområdet overordnet

Mia. kr., 2020-pl ¹	2019	2020	2021	2022	2023
Dagtilbud og grundskoler ²	10,0	9,9	9,4	9,3	9,1
Forberedende tilbud	1,6	1,9	1,8	1,8	1,8
Ungdomsuddannelser	18,6	18,2	17,9	17,8	17,9
Voksen- og efteruddannelse	3,4	3,0	2,9	2,7	2,7
Øvrige bevillinger ³	3,9	3,9	3,7	3,7	3,7
Kommunale bidrag (tværgående)	-6,5	-7,2	-7,7	-7,7	-7,7
I alt (netto)	30,9	29,7	28,0	27,7	27,5
Heraf aktivitetsstyrede bevillinger	26,2	25,3	24,0	23,8	23,9
Heraf ikke-aktivitetsstyrede bevillinger	4,7	4,4	4,1	3,9	3,6

1) Tabellen viser bruttobevillinger på de forskellige kategorier under delloft for driftsudgifter og delloft for indkomstoverførsler samt kommunale bidrag (indtægter) vedr. frie grundskoler, efterskoler, frie fagskoler, produktionsskoler og forberedende grunduddannelse. "I alt" er inkl. kommunale bidrag, dvs. nettoudgifter under de to dellofter.

2) Kategorien dækker de statslige bevillinger i form af puljer mv. til områderne. De kommunale driftsudgifter til dagtilbudsområdet var 26,2 mia. kr. i 2018 (2019-pl). De kommunale udgifter til folkeskoleområdet var 42,5 mia. kr. i 2018 (2019-pl). Frie fagskoler indgår i kategorien.

3) Kategorien dækker bevillinger til administration, støtteordninger, tværgående og internationale initiativer mv.



Annulering af omprioriteringsbidrag

- Det årlige omprioriteringsbidrag på 2 pct. er annulleret på undervisningsområdet fra 2020 og frem
- Uddannelsestilskuddene vil derfor være på samme niveau i 2020 som i 2019 (korrigeret for pris- og lønudvikling mv.)
- Ministeriets driftsbevillinger mv. er fortsat omfattet af et årligt omprioriteringsbidrag på to pct.
- Der er afsat 345 mio. kr. i 2020 stigende til 1.320 mio. kr. i 2023 til at annullere det forudsatte omprioriteringsbidrag

Mio. kr., 2020-pl	2020	2021	2022	2023
Annulering af omprioriteringsbidrag	345	662	971	1.320



Reduktion af koblingsprocent for frie grundskoler og reserve

- Statens driftstilskud til de frie grundskoler beregnes som en andel af den gennemsnitlige udgift pr. elev i folkeskolen tre år før finansåret ("koblingsprocenten")
- Koblingsprocenten rulles på FFL20 tilbage fra 76 pct. til 71 pct. fra 2021 og frem
- En del af provenuet anvendes til en reserve, der sigter mod at friholde de frie grundskoler, der ligger i yderkommuner, i områder med betydelig afstand til en folkeskole eller har en høj andel af socialt udsatte børn.

Mio. kr., 2020-pl	2020	2021	2022	2023
Reduktion af koblingsprocent for frie grundskoler	-	-377,3	-377,3	-377,3
Reserve	-	75,0	75,0	75,0



EUD-kvalitetspulje

- Siden 2016 er der hvert år afsat en étårig pulje til kvalitetsudvikling på erhvervsuddannelserne
- Puljen er videreført med 168 mio. kr. årligt i 2020-2023 på FFL20



Øvrige initiativer og ændringer

- Ungereform (henvisningstaxameter og uddannelsessatellitter) – Rammeforhøjelse på 22,3 mio. kr. i 2020 og 8,4 mio. kr. i 2021
- Reserve til opfølgning på taxametereftersyn – Rammeforhøjelse på 46,6 mio. kr. i 2020 og 60,8 mio. kr. årligt fra 2021 og frem
- Forlængelse af IGU-ordningen og EGU-bonus – Rammeforhøjelse på ca. 23 mio. kr. i 2020 faldende til 16 mio. kr. fra 2023
- Særtilskud til European Baccalaureate (EB) – Prioritering af 0,7 mio. kr. årligt inden for rammen
- Reserve til lukningstruede VUC-afdelinger på 50 mio. kr. i alt i 2020-2023 (afsat på generel reserve § 35)
- Ny fase af statens indkøb med rammereduktion på 14,4 mio. kr. årligt
- Udmøntning af reserve til godtgørelse af reduceret momscompensation til FGU og nedskrivning af resterende reserve
- Skolepuljen – Rammereduktion på 165 mio. kr.

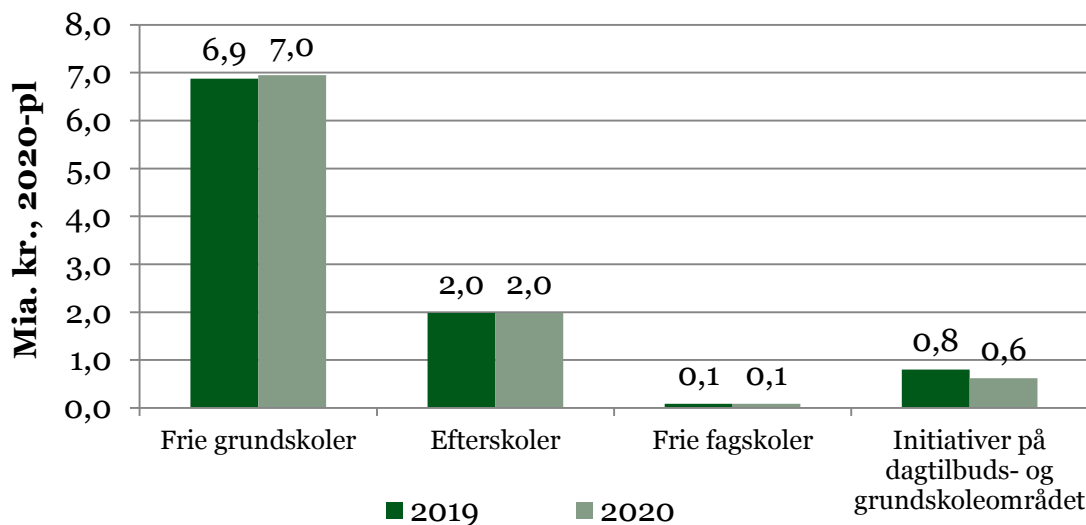


Hovedtal og aktivitetsudvikling på undervisningsområdet



Dagtilbud- og grundskoleområdet

- Der er afsat i alt ca. 9,0 mia. kr. til taxametertilskud til frie grundskoler, efterskoler og frie fagskoler i 2020 (brutto, dvs. ekskl. kommunale bidrag)
- Udgifterne til efterskoler og frie grundskoler er overvejende kommunalt finansierede²
- Fald i udgifter til initiativer på dagtilbuds- og grundskoleområdet skyldes udløb af bl.a. 1-årige puljer på dagtilbudsområdet¹



Aktivitet (årselever)	2019	2020	Udvikling (pct.)
Frie grundskoler	122.280	122.723	0,4%
Efterskoler	28.885	28.893	0,0%
Frie fagskoler	565	565	0,0%

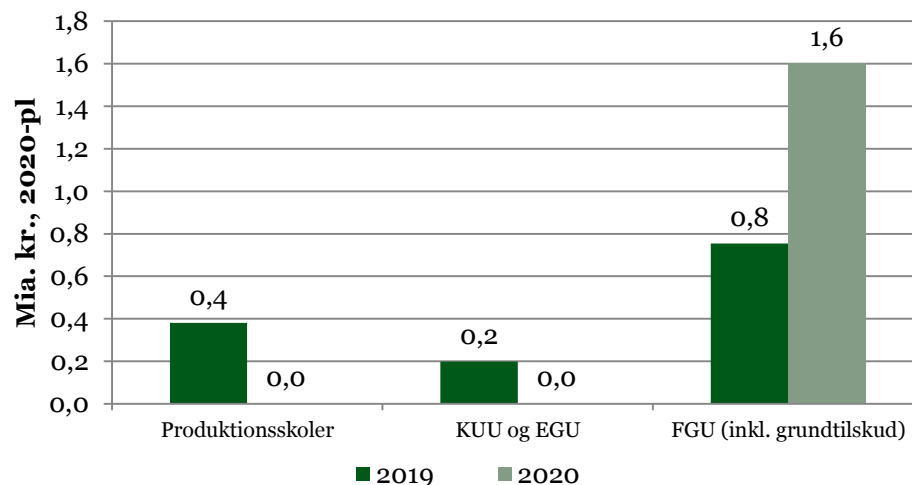
1) Øvrige initiativer på dagtilbuds- og grundskoleområdet omfatter primært puljer rettet mod folkeskoler og dagtilbud, herunder kompetenceudviklingspuljen til folkeskolerne og en række puljer i 1.000-dages-programmet på dagtilbudsområdet.

2) For de *frie grundskoler* finansierer kommunerne 85 pct. af udgifter til undervisning ekskl. udgifter til pension, bygningsdrift, kostelever og SFO, svarende til 5,2 mia. kr. i 2020. For *efterskolerne* betaler kommunerne et kronebeløb i kommunalt bidrag for undervisningsudgifterne pr. elev, som på FFL20 fastsat til 37.648 kr. De kommunale bidrag til efterskolerne udgør i alt 1,1 mia. kr. i 2020.



Det forberedende område

- Der er afsat i alt ca. 1,6 mia. kr. til tilskud til forberedende tilbud inkl. grundtilskud i 2020 (brutto, dvs. ekskl. kommunale bidrag)¹
- Samlet set stiger bevillingerne til det forberedende område med 0,8 mia. kr. fra 2019 til 2020 som følge af forventet stigning i aktivitet, da 2020 modsat 2019 vil afspejle et helt finansår
- Stigningen i aktivitet modsvares delvist af forventning om faldende aktivitet på de gamle ordninger og almene voksenuddannelser



Aktivitet (årselever)	2019	2020	Udvikling (pkt.)
Produktionsskoler	3.616	[-] ²	-
KUU og EGU	2.186	[-] ²	-
Forberedende grunduddannelse	6.994	14.787	111,4%

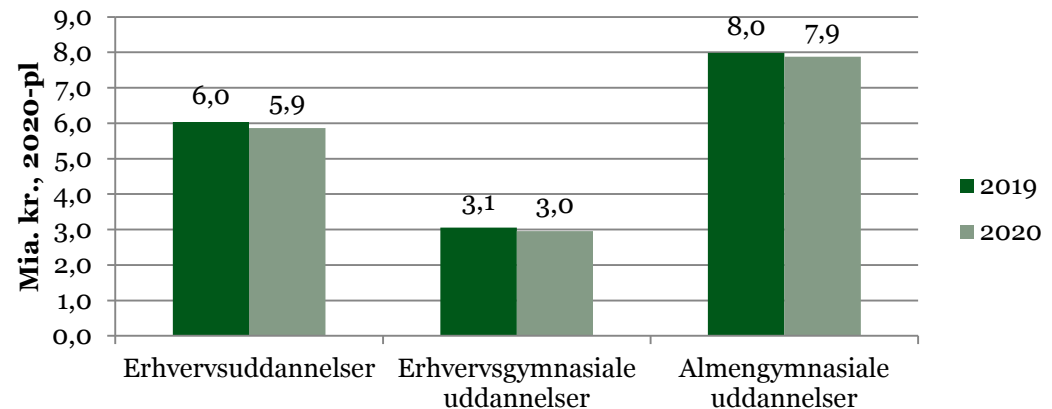
1) For *forberedende grunduddannelse* finansierer kommunerne med et fastsat beløb pr. årselev, svarende til i alt 714,6 mio. kr. i 2020. For *produktionsskoler* finansierer kommunerne med et fastsat beløb pr. årselev, svarende til i alt 192,8 mio. kr. i 2020.

2) Ved indbudgetteringen af reformøkonomien var det forventningen, at elever på de gamle ordninger ville overgå til forberedende grunduddannelse. Der er derfor ikke indbudgetteret aktivitet på de gamle ordninger.



Taxameterbevillinger til ungdomsuddannelserne

- Der er afsat i alt ca. 16,7 mia. kr. til taxametertilskud til ungdomsuddannelser i 2020
- Fald i bevillinger på ca. 370 mio. kr. i alt fra 2019 til 2020 skyldes primært forventning om faldende aktivitet

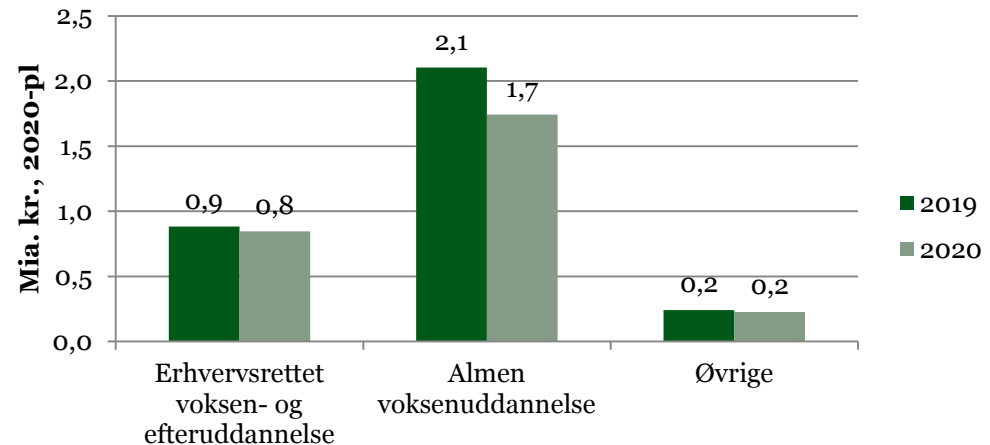


Aktivitet (årselever)	2019	2020	Udvikling (pct.)
Erhvervsuddannelser	56.782	54.802	-3,5%
Erhvervsgymnasiale uddannelser	42.380	41.065	-3,1%
Almengymnasiale uddannelser	103.782	102.124	-1,6%



Taxameterbevillinger til voksen- og efteruddannelse

- Der er afsat i alt ca. 2,8 mia. kr. til taxametertilskud til voksen- og efteruddannelse i 2020
- Fald i bevillinger på ca. 415 mio. kr. i alt fra 2019 til 2020 skyldes forventning om faldende aktivitet – primært på almen voksenuddannelse som følge af bl.a. overgang til FGU

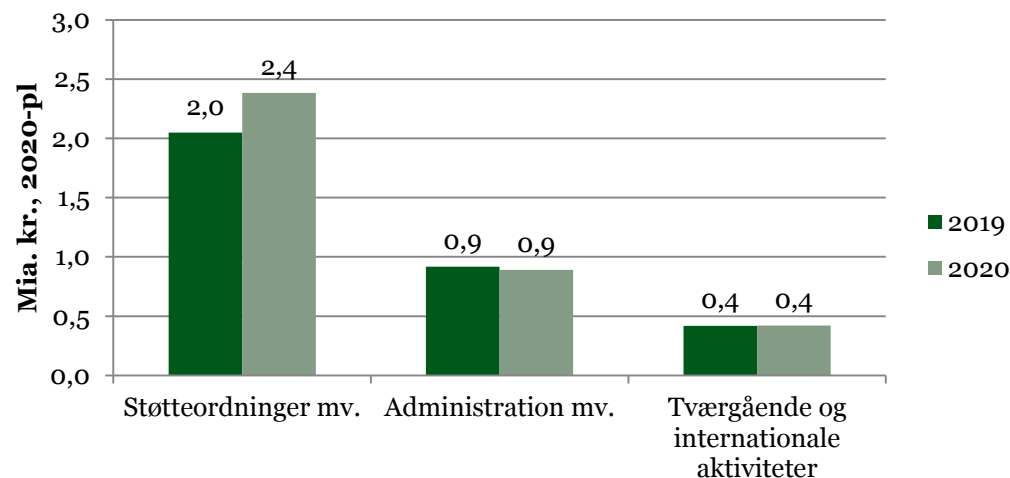


Aktivitet (årselever)	2019	2020	Udvikling (pct.)
Erhvervsrettet voksen- og efteruddannelse	6.224	5.872	-5,7%
Almen voksenuddannelse	24.933	19.308	-22,6%



Støtteordninger, tværgående og internationale aktiviteter mv.

- Der er afsat i alt ca. 2,4 mia. kr. til støtteordninger i 2020¹
- Udgifter til administration (BUVM's driftsbevillinger) er stort set uændret
- Bevillinger til tværgående og internationale aktiviteter er på samme niveau som i 2019²



Aktivitet (årselever)	2019	2020	Udvikling (pct.)
Elevstøtte (efterskoler)	28.611	28.864	0,9%
Individuel supplerende elevstøtte (efterskoler)	9.322	9.489	1,8%

1) Støtteordninger dækker over statslig elevstøtte til efterskoler, tilskud til specialpædagogisk støtte på ungdomsuddannelser mv., skoleydelse ved forberedende grunduddannelse, deltagerstøtte ved TAMU samt flere mindre støtteordninger.

2) Tværgående og internationale aktiviteter dækker over bevillinger til forsøg og udvikling, udgifter til prøver og eksamen, driftslignende tilskud til foreninger og organisationer, internationale puljer og tilskud mv.

Øvrige forhold



Øvrige forhold

- Negativ budgetregulering vedr. FGU – 59,8 mio. kr. årligt
- Negativ budgetregulering vedr. folkeskoleaftalen – 193,2 mio. kr. årligt