

Justitsministeriet  
Enheden for Ledelsesinformation og data



RIGSADVOKATEN  
FREDERIKSHOLMS KANAL 16  
1220 KØBENHAVN K

TELEFON: 7268 9000  
FAX: 7268 9004  
E-MAIL: RIGSADVOKATEN@ANKL.DK  
www.anklagemyndigheden.dk

3. marts 2020

JOURNAL NR.  
RA-2019-3200606-59

SAGSBEHANDLER: MKT/

## **Sagsbehandlingstiden i sager om vold, voldtægt og våben 2019**

Anklagemyndigheden fører som led i tilsynet med politikredsenes behandling af straffesager tilsyn med sagsbehandlingstiderne i sager om vold, voldtægt og våben, der også i 2019 indgår som et resultatmål i mål- og resultatplanen.

Den følgende afrapportering for sagsbehandlingstiderne i sager om vold, voldtægt og våben for 2019 er baseret på Rigsadvokatens datatræk fra Anklagemyndighedens Ledelsesinformationssystem, appendiks 3, som er vedhæftet afrapporteringen.

### **Overordnet om udviklingen i 2019**

Rigsadvokaten kan pege på følgende overordnede konklusioner om udviklingen i sagsbehandlingstiden i sager om vold, voldtægt og våben:

- I 2019 blev der rejst tiltale i 6.407 sager om vold, voldtægt og våben. 5.159 sager blev behandlet inden for fristen, hvilket svarer til en målopfyldelse på 81% på landsplan. I 2019 blev målet om en fristoverholdelse på 75% således opnået på landsplan. Der er tale om en forbedring på 7 pct. point i forhold til 2018, hvor målopfyldelsen lå på 74%.
  - Alle politikredse med undtagelse af Københavns Politi har målopfyldt. Københavns Politi har en samlet målopfyldelse for året på 70% stigende til 71% ved udgangen af 4. kvartal 2019.

- Fyns Politi har som den eneste politikreds en målopfyldelse på under 75% ved udgangen af 4. kvartal 2019.
- Alle politikredse har fra 2018 til 2019 forbedret deres målopfyldelse med undtagelse af Syd- og Sønderjyllands Politi og Bornholms Politi, hvor der ses et mindre fald i målopfyldelsen.
- For *voldssager* blev 4.482 ud af 5.517 sager, svarende til 81%, i 2019 behandlet inden for fristen på 30 dage. Det er en fremgang på 5 pct. point i forhold til 2018.
- For *voldtægtssager* blev 199 ud af 247 sager, svarende til 81%, i 2019 behandlet inden for fristen på henholdsvis 60 dage (uden mentalundersøgelse) og 4 måneder (med mentalundersøgelse). Det er en fremgang på 6 pct. point i forhold til 2018.
- For *våbensager* blev 478 ud af 643 sager, svarende til 74%, i 2019 behandlet inden for fristen på 30 dage. Det er en fremgang på 17 pct. point i forhold til 2018.
- Antallet af verserende sigtelser uden tiltale i sager om vold, voldtægt og våben er steget med 136 verserende sigtelser, svarende til en stigning på 9% fra 1.450 verserende sigtelser ultimo 2018 til 1.584 ultimo 2019. Stigningen i verserende sigtelser skete i 1. og 2. kvartal 2019, hvorefter antallet er faldet lidt igen.
  - For *voldssager* er antallet af verserende sigtelser uden tiltale steget fra 1.117 til 1.200, svarende til en stigning på 7% i 2019.
  - For *voldtægtssager* er antallet af verserende sigtelser uden tiltale steget fra 136 til 162, svarende til en stigning på 19% i 2019.
  - For *våbensager* er antallet af verserende sigtelser uden tiltale steget fra 197 sager til 222, svarende til en stigning på 13% i 2019. Københavns Politi har med 119 sigtelser hovedparten af sigtelserne uden tiltale, svarende til 54% af det samlede antal.
- Den gennemsnitlige alder på verserende sigtelser uden tiltale i sager om vold, voldtægt og våben er faldet siden ultimo 2018 med 39 dage, svarende til et fald på 31%.
  - Gennemsnitsalderen på verserende sigtelser uden tiltale i *voldssager* er faldet med 49 dage, svarende til et fald på 40%, fra 123 dage i 4. kvartal 2018 til 74 dage i 4. kvartal 2019. Alle politikredse med undtagelse af Bornholms Politi har nedbragt alderen på verserende sigtelser uden tiltale.
  - Gennemsnitsalderen på verserende sigtelser uden tiltale i *voldtægtssager* er faldet med 25 dage, svarende til et fald på 24%, fra 104 dage i 4. kvartal

2018 til 79 dage i 4. kvartal 2019. De fleste politikredse har nedbragt alderen på verserende sigtelser uden tiltale, men især en politikreds, Sydøstjyllands Politi, står for en væsentlig nedbringelse af den gennemsnitlige sagsbehandlingstid.

- Gennemsnitsalderen på verserende sigtelser uden tiltale i *våbensager* er faldet med 2 dage, svarende til et fald på 1%, fra 162 dage i 4. kvartal 2018 til 160 dage i 4. kvartal 2019.

### **Politikredsens initiativer for at reducere sagsbehandlingstiden i sager om vold, voldtægt og våben**

De regionale statsadvokater har som led i tilsynet med politikredsens behandling af sager om vold, voldtægt og våben oplyst, at alle politikredse i 2018 og 2019 har etableret og videreført en lang række procedurer og styringsmæssige tiltag for at sikre en hensigtsmæssig sagsgang i disse sager, således at sagsbehandlingstiden kan overholdes og reduceres i overensstemmelse med målkravet.

Følgende procedurer og tiltag er bl.a. iværksat:

- Hurtig og kompetent daglig visitation af indkomne sager
- Daglig prioritering på enkelsagsniveau
- Brug af elektroniske sagsstyringsreoler
- Løbende controlling på målopfyldelse
- Løbende ledelsesmæssig fokus på målopfyldelsen og på tilstedeværelse af tilstrækkelige ressourcer i de enkelte led af sagsbehandlingen, f.eks. ved allokering af faste medarbejdere eller vagtordninger til behandling af sager om vold, voldtægt og våben
- Udnyttelse af ledige ressourcer i beredskabet
- Tæt samarbejde mellem politi og anklagemyndighed - på sags-, medarbejder og ledelsesniveau
- Afvikling af merarbejde med henblik på behandling af sager om vold, voldtægt og våben
- Evaluering af sager med fristoverskridelser med henblik på læring og/eller iværksættelse af nye initiativer.

Som led i Rigspolitiets og Rigsadvokatens handlingsplan af 15. august 2019 for nedbringelse af sagsbeholdningen og sagsbehandlingstiden i sager om personfarlig kriminalitet, hvor sagsbehandlingstiden og sagsbeholdningen i sager om vold og voldtægt indgår som en væsentlig del, har politikredsene i efteråret 2019 yderligere iværksat en række tiltag for alle sager om personfarlig kriminalitet - herunder følgende:

- Udarbejdelse af lokale planer for implementering af handlingsplanen med tæt lokal opfølgning og styring
- Sagsbehandling af sager om personfarlig kriminalitet på tværs i kredsene, f.eks. i beredskabsafdelinger, forebyggelsesafdelinger, udlændingeafdelinger og efterforskningsafdelinger
- Inddragelse af politielever i sagsbehandlingen, f.eks. af voldssager.

Københavns Politi har som den politikreds, der er mest udfordret med målopfyldelsen i sager om vold, voldtægt og våben, iværksat målrettede initiativer på linje med de øvrige politikredse, jf. ovenfor. Det bemærkes i den forbindelse, at Københavns Politi i løbet af 2019 har tilført i alt ca. 110 medarbejdere til sagsbehandlingen af sager om personfarlig kriminalitet - herunder sager om vold og voldtægt.

### Tilsyn

Rigsadvokaten og de regionale statsadvokater følger løbende udviklingen i sagsbehandlingstiden i sager om vold, voldtægt og våben via Anklagemyndighedens Ledelsesinformationssystem. I den forbindelse modtager statsadvokaterne fra Rigsadvokaten en månedlig datapakke om status på området. Udviklingen i og tilsynet med sagsbehandlingstiden i sager om vold, voldtægt og våben på kreds niveau drøftes endvidere som et fast punkt på de kvartalsvise tilsynsmøder, som Rigsadvokaten afholder med de regionale statsadvokater.

Statsadvokaterne har ikke i 2019 gennemført landsdækkende tilsynsaktiviteter, der isoleret set har været rettet mod sagsbehandlingstiden i sager om vold, voldtægt og våben - henset til den generelle positive udvikling på området. I de tilfælde hvor data har givet anledning til det, har statsadvokaterne rettet henvendelse til de enkelte politikredse for at afdække negative tendenser i sagsbehandlingstiden med henblik på eventuelt at drøfte iværksættelse af nødvendige initiativer i kredsen. Dette har bl.a. gjort sig gældende i forhold til Københavns Politi, jf. nedenfor.

Men de regionale statsadvokater har i medfør af handlingsplanen for nedbringelse af sagsbeholdningen og sagsbehandlingstiden i sager om personfarlig kriminalitet siden efteråret 2019 gennemført nye landsdækkende tilsynsmæssige tiltag omfattende alle sager om personfarlig kriminalitet - herunder for voldssager og voldtægtssager. I medfør af handlingsplanen fører statsadvokaterne et nyt særligt fokuseret tilsyn med politikredsenes sager om bl.a. vold og voldtægt, hvor der er rejst sigtelse, men efter 12 måneder endnu ikke truffet afgørelse og med anmeldelser om bl.a. vold og voldtægt, hvor der ikke er sket sigtelse efter lang tid.

I forhold til udfordringerne med målopfyldelsen i Københavns Politi bemærkes, at Rigsadvokaten og Statsadvokaten for København løbende igennem 2019 har fulgt og drøftet kredsens udvikling. Statsadvokaten for København har oplyst, at statsadvokaten har drøftet udfordringerne og udviklingen på møder med øverste ledelse i Københavns Politi og på møder med politikredsens nøglemedarbejdere på området. Statsadvokaten har endvidere henvist til en analyse af årsagerne til den manglende målopfyldelse, som Københavns Politi har foretaget i ca. 350 sager om vold, voldtægt og våben. Den viser, at politikredsen har mange sager med elementer, som kredsen ikke har indflydelse på, f.eks. personundersøgelser, våbenundersøgelser, undersøgelse af personer i forhold til seksuelle overgreb og forsvarerskifte.

### **Centrale initiativer**

Som følge af den positive udvikling i sagsbehandlingstiden i sager om vold, voldtægt og våben i 2019 har Rigsadvokaten og Rigspolitiet ikke fundet anledning til at genindføre nogle af de centrale tiltag, som i 2018 var iværksat for at skærpe det ledelsesmæssige fokus på at nedbringe sagsbehandlingstiden i disse sager eller at indføre andre centrale initiativer.

I medfør af handlingsplanen er der fra efteråret 2019 og frem iværksat en lang række initiativer i Rigspolitiet og hos Rigsadvokaten med henblik på at understøtte politikredsene i at opfylde handlingsplanens målsætninger og sikre det ledelsesmæssige fokus herpå. Det gælder bl.a. i forhold til ledelsesinformation, controlling, tilsyn, kommunikation mv.

### **Anklagemyndighedens oplysning til retten om sager om vold, voldtægt og våben**

Markeringsordningen, der blev indført i 2018, hvorefter anklagemyndigheden ved indlevering til retten af retsmødebegæring eller anklageskrifter skal angive, at en sag er omfattet af den for domstolene gældende definition på særligt prioriterede sager om vold, voldtægt og våben, således at retten straks fra modtagelsen kan behandle sagen som en særligt prioriteret sag, er fortsat i drift i politikredsene. De retningslinjer, som politikredsene implementerede i 2018, er videreført i 2019, hvor kredsen har foretaget enkelte nødvendige justeringer, kontroller og tilsynsaktiviteter, ligesom der lokalt har været afholdt møder mellem politikredsene og retterne.

De regionale statsadvokater har oplyst, at markeringsordningen generelt fungerer uproblematisk, og at der ikke fra statsadvokaternes side har været gennemført tilsynsaktiviteter i forhold til ordningen i 2019.

### **Sammenfattende bemærkninger**

Det er Rigspolitiets og Rigsadvokatens samlede vurdering, at udviklingen i sagsbehandlingstiden i sager om vold, voldtægt og våben har været meget tilfredsstillende i 2019. I 2019 blev målkrevet på 75% opnået på landsplan med en målopfyldelse på 81%, og udviklingen i Københavns Politi har været positiv med en samlet målopfyldelse på 70% i 2019. Samtidig er sagsbehandlingstiden nedbragt inden for alle tre sagskategorier, og der er målopfyldt for så vidt angår vold- og voldtægtsager og næsten målopfyldt for så vidt angår våbensager. Den gennemsnitlige alder på verserende sigtelser uden tiltale i sager om vold, voldtægt og våben er endvidere faldet betydeligt.

Det Rigspolitiets og Rigsadvokatens forventning, at politikredsene kan fastholde den positive udvikling på området - også som følge af de målkrav og tiltag, der udspringer af handlingsplanen for nedbringelse af sagsbeholdningen og sagsbehandlingstiden i sager om personfarlig kriminalitet. Det bemærkes i tilknytning hertil, at Københavns Politi efter udgangen af 2019 har forbedret målopfyldelsen i sager om vold, voldtægt og våben - ved udgangen af januar måned 2020 var målopfyldelsen således på 79%.

Rigspolitiet, Rigsadvokaten og de regionale statsadvokater vil fortsat i 2020 følge udviklingen i sagsbehandlingstiden i sager om vold, voldtægt og våben tæt - både isoleret set og gennem handlingsplanen for personfarlig kriminalitet.

Med venlig hilsen

Henriette Rosenborg Larsen  
Statsadvokat

## Appendiks 3

(Data til og med 31-12-2019)

### VVV-sager samlet - Udvikling i antal tiltaler og andel inden for frist for perioden 2017-2019

Tabel 1: Antal tiltaler i alle VVV-sager i alt

	2017	2018	2019	18Q3	18Q4	19Q1	19Q2	19Q3	19Q4
<b>Danmark i alt</b>	<b>5.882</b>	<b>6.411</b>	<b>6.407</b>	<b>1.625</b>	<b>1.696</b>	<b>1.532</b>	<b>1.484</b>	<b>1.564</b>	<b>1.827</b>
Nordjylland	421	475	456	112	108	110	107	127	112
Østjylland	595	564	575	121	153	131	127	164	153
Midt- og Vestjylland	522	628	711	165	172	131	155	206	219
Sydøstjylland	490	612	541	144	170	125	146	123	147
Syd- og Sønderjylland	568	547	574	134	152	142	135	159	138
Fyn	451	563	515	188	150	134	119	115	147
Sydsjælland og Lolland-Falster	425	492	585	145	152	139	145	138	163
Midt- og Vestsjælland	377	328	383	77	104	101	76	84	122
Nordsjælland	402	431	396	89	119	106	103	73	114
Københavns Vestegn	463	549	493	136	144	126	126	102	139
København	1.128	1.196	1.132	304	266	280	237	261	354
Bornholm	40	26	46	10	6	7	8	12	19

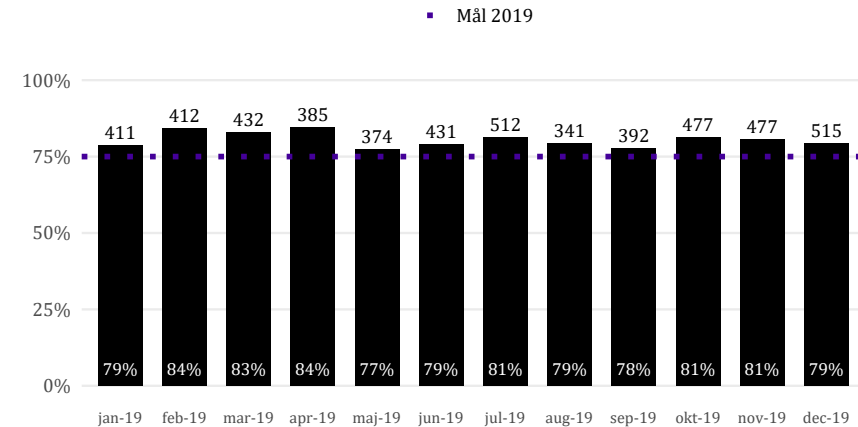
Tabel 3: Andel tiltaler i alle VVV-sager inden for frist

	2017	2018	2019	18Q3	18Q4	19Q1	19Q2	19Q3	19Q4
<b>Danmark i alt</b>	<b>53%</b>	<b>74%</b>	<b>81%</b>	<b>82%</b>	<b>86%</b>	<b>82%</b>	<b>80%</b>	<b>80%</b>	<b>80%</b>
Nordjylland	57%	78%	87%	96%	91%	85%	88%	85%	90%
Østjylland	45%	79%	90%	87%	97%	92%	81%	93%	92%
Midt- og Vestjylland	56%	76%	79%	83%	88%	79%	70%	83%	82%
Sydøstjylland	47%	71%	78%	79%	88%	86%	77%	72%	79%
Syd- og Sønderjylland	79%	80%	78%	81%	86%	80%	80%	77%	75%
Fyn	49%	70%	80%	79%	81%	85%	84%	79%	72%
Sydsjælland og Lolland-Falster	62%	76%	83%	78%	80%	86%	81%	86%	82%
Midt- og Vestsjælland	54%	73%	80%	74%	88%	80%	80%	69%	89%
Nordsjælland	53%	75%	90%	91%	88%	92%	93%	89%	86%
Københavns Vestegn	55%	81%	86%	85%	88%	85%	87%	90%	81%
København	42%	65%	70%	77%	79%	69%	72%	65%	71%
Bornholm	75%	92%	89%	100%	83%	86%	88%	83%	95%

Tabel 2: Antal tiltaler i alle VVV-sager inden for frist

	2017	2018	2019	18Q3	18Q4	19Q1	19Q2	19Q3	19Q4
<b>Danmark i alt</b>	<b>3.140</b>	<b>4.744</b>	<b>5.159</b>	<b>1.330</b>	<b>1.462</b>	<b>1.255</b>	<b>1.190</b>	<b>1.245</b>	<b>1.469</b>
Nordjylland	240	371	396	107	98	93	94	108	101
Østjylland	269	447	516	105	148	120	103	152	141
Midt- og Vestjylland	290	479	562	137	152	104	109	170	179
Sydøstjylland	231	434	424	114	150	107	113	88	116
Syd- og Sønderjylland	450	438	448	109	130	113	108	123	104
Fyn	221	396	411	149	122	114	100	91	106
Sydsjælland og Lolland-Falster	264	374	488	113	122	119	118	118	133
Midt- og Vestsjælland	203	240	308	57	92	81	61	58	108
Nordsjælland	214	322	356	81	105	97	96	65	98
Københavns Vestegn	256	444	422	115	127	107	110	92	113
København	472	775	787	233	211	194	171	170	252
Bornholm	30	24	41	10	5	6	7	10	18

Figur 1: VVV-sager - udvikling i andel og antal (angivet over hver søjle) inden for frist seneste 12 måneder



## Vold - Udvikling i antal tiltaler og andel inden for frist for perioden 2017-2019

Tabel 4: Antal tiltaler i voldssager i alt

	2017	2018	2019	18Q3	18Q4	19Q1	19Q2	19Q3	19Q4
<b>Danmark i alt</b>	<b>5.115</b>	<b>5.635</b>	<b>5.517</b>	<b>1.454</b>	<b>1.497</b>	<b>1.316</b>	<b>1.248</b>	<b>1.361</b>	<b>1.592</b>
Nordjylland	375	414	387	99	97	92	86	108	101
Østjylland	512	514	498	115	134	113	112	140	133
Midt- og Vestjylland	487	564	645	156	153	117	136	193	199
Sydøstjylland	451	575	469	136	159	112	118	107	132
Syd- og Sønderjylland	516	500	530	124	139	130	124	147	129
Fyn	391	473	460	155	125	120	104	101	135
Sydsjælland og Lolland-Falster	364	445	523	136	139	120	127	124	152
Midt- og Vestsjælland	344	288	332	73	96	90	61	77	104
Nordsjælland	370	390	358	80	112	96	97	63	102
Københavns Vestegn	404	495	437	124	135	112	110	92	123
København	863	953	837	246	204	208	167	199	263
Bornholm	38	24	41	10	4	6	6	10	19

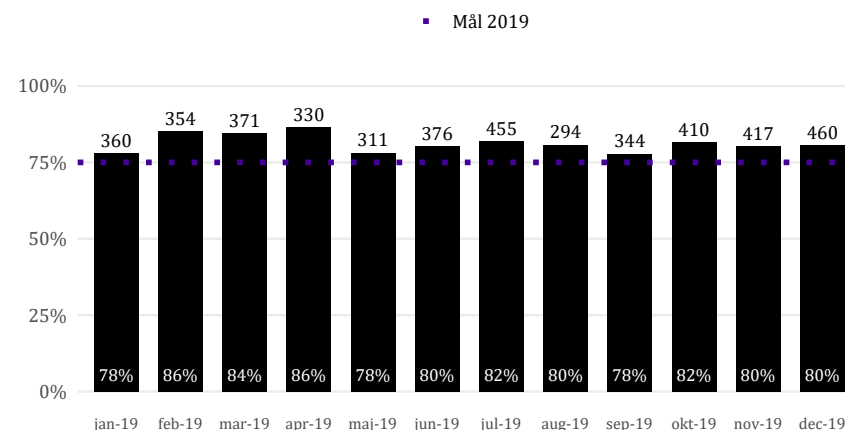
Tabel 6: Andel tiltaler i voldssager inden for frist

	2017	2018	2019	18Q3	18Q4	19Q1	19Q2	19Q3	19Q4
<b>Danmark i alt</b>	<b>56%</b>	<b>76%</b>	<b>81%</b>	<b>82%</b>	<b>87%</b>	<b>82%</b>	<b>81%</b>	<b>80%</b>	<b>81%</b>
Nordjylland	58%	79%	86%	95%	92%	82%	86%	85%	89%
Østjylland	46%	79%	90%	86%	96%	92%	80%	93%	92%
Midt- og Vestjylland	58%	78%	79%	83%	90%	78%	71%	83%	82%
Sydøstjylland	49%	72%	80%	82%	88%	86%	80%	75%	80%
Syd- og Sønderjylland	80%	81%	78%	81%	86%	78%	80%	78%	74%
Fyn	52%	71%	78%	81%	82%	84%	83%	77%	71%
Sydsjælland og Lolland-Falster	66%	77%	85%	76%	79%	88%	85%	85%	82%
Midt- og Vestsjælland	55%	76%	80%	74%	91%	79%	82%	69%	88%
Nordsjælland	54%	76%	91%	90%	88%	94%	94%	92%	86%
Københavns Vestegn	61%	83%	87%	84%	89%	86%	89%	91%	83%
København	45%	68%	71%	78%	82%	71%	75%	65%	73%
Bornholm	74%	92%	88%	100%	75%	83%	80%	80%	95%

Tabel 5: Antal tiltaler i voldssager inden for frist

	2017	2018	2019	18Q3	18Q4	19Q1	19Q2	19Q3	19Q4
<b>Danmark i alt</b>	<b>2.857</b>	<b>4.260</b>	<b>4.482</b>	<b>1.196</b>	<b>1.302</b>	<b>1.085</b>	<b>1.017</b>	<b>1.093</b>	<b>1.287</b>
Nordjylland	216	325	331	94	89	75	74	92	90
Østjylland	234	406	447	99	129	104	90	130	123
Midt- og Vestjylland	282	440	511	129	137	91	97	160	163
Sydøstjylland	221	413	375	111	140	96	94	80	105
Syd- og Sønderjylland	411	407	412	100	119	102	99	115	96
Fyn	202	334	361	126	102	101	86	78	96
Sydsjælland og Lolland-Falster	239	341	443	104	110	106	108	105	124
Midt- og Vestsjælland	190	219	265	54	87	71	50	53	91
Nordsjælland	200	296	327	72	98	90	91	58	88
Københavns Vestegn	245	409	380	104	120	96	98	84	102
København	389	648	594	193	168	148	125	130	191
Bornholm	28	22	36	10	3	5	5	8	18

Figur 2: Voldssager - udvikling i andel og antal (angivet over hver søjle) inden for frist seneste 12 måneder





## Voldtægt - Udvikling i antal tiltaler og andel inden for frist for perioden 2017-2019

Tabel 7: Antal tiltaler i voldtægtssager i alt

	2017	2018	2019	18Q3	18Q4	19Q1	19Q2	19Q3	19Q4
<b>Danmark i alt</b>	<b>188</b>	<b>232</b>	<b>247</b>	<b>57</b>	<b>67</b>	<b>63</b>	<b>54</b>	<b>59</b>	<b>71</b>
Nordjylland	20	28	23	7	6	8	6	3	6
Østjylland	15	11	24	1	9	6	3	8	7
Midt- og Vestjylland	22	25	32	5	9	6	6	9	11
Sydøstjylland	13	20	16	4	4	3	6	5	2
Syd- og Sønderjylland	19	12	15	2	6	4	3	2	6
Fyn	11	35	22	15	6	6	5	5	6
Sydsjælland og Lolland-Falster	18	21	27	7	5	9	4	8	6
Midt- og Vestsjælland	13	14	17	3	2	3	6	3	5
Nordsjælland	12	25	21	5	6	5	2	6	8
Københavns Vestegn	13	8	8	4	2	1	3	1	3
København	30	31	41	4	10	12	9	9	11
Bornholm	2	2	1	0	2	0	1	0	0

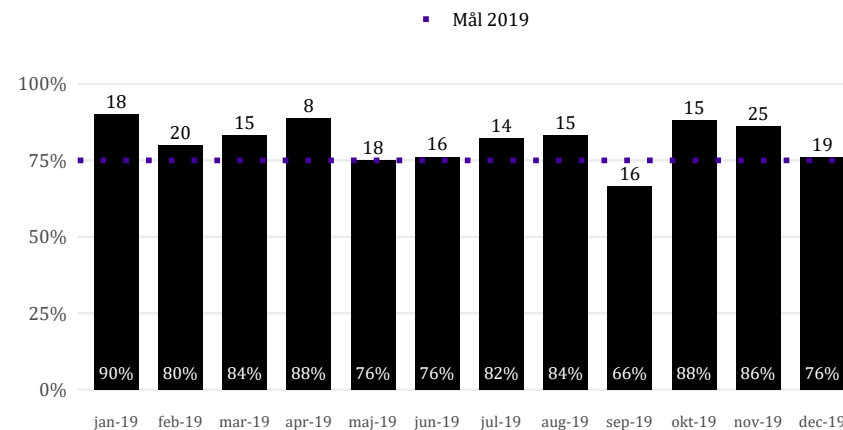
Tabel 9: Andel tiltaler i voldtægtssager inden for frist

	2017	2018	2019	18Q3	18Q4	19Q1	19Q2	19Q3	19Q4
<b>Danmark i alt</b>	<b>43%</b>	<b>75%</b>	<b>81%</b>	<b>82%</b>	<b>87%</b>	<b>84%</b>	<b>78%</b>	<b>76%</b>	<b>83%</b>
Nordjylland	60%	86%	100%	100%	100%	100%	100%	100%	100%
Østjylland	60%	100%	96%	100%	100%	83%	100%	100%	100%
Midt- og Vestjylland	27%	72%	75%	80%	67%	83%	67%	67%	82%
Sydøstjylland	8%	50%	81%	25%	75%	100%	100%	60%	50%
Syd- og Sønderjylland	79%	83%	80%	100%	83%	75%	67%	100%	83%
Fyn	9%	77%	100%	87%	83%	100%	100%	100%	100%
Sydsjælland og Lolland-Falster	56%	81%	81%	100%	100%	78%	50%	100%	83%
Midt- og Vestsjælland	23%	71%	94%	67%	100%	100%	83%	100%	100%
Nordsjælland	50%	76%	71%	100%	100%	60%	100%	50%	88%
Københavns Vestegn	8%	75%	50%	75%	50%	100%	33%	0%	67%
København	47%	68%	59%	50%	80%	75%	56%	44%	55%
Bornholm	100%	100%	100%	-	100%	-	100%	-	-

Tabel 8: Antal tiltaler i voldtægtssager inden for frist

	2017	2018	2019	18Q3	18Q4	19Q1	19Q2	19Q3	19Q4
<b>Danmark i alt</b>	<b>80</b>	<b>175</b>	<b>199</b>	<b>47</b>	<b>58</b>	<b>53</b>	<b>42</b>	<b>45</b>	<b>59</b>
Nordjylland	12	24	23	7	6	8	6	3	6
Østjylland	9	11	23	1	9	5	3	8	7
Midt- og Vestjylland	6	18	24	4	6	5	4	6	9
Sydøstjylland	1	10	13	1	3	3	6	3	1
Syd- og Sønderjylland	15	10	12	2	5	3	2	2	5
Fyn	1	27	22	13	5	6	5	5	6
Sydsjælland og Lolland-Falster	10	17	22	7	5	7	2	8	5
Midt- og Vestsjælland	3	10	16	2	2	3	5	3	5
Nordsjælland	6	19	15	5	6	3	2	3	7
Københavns Vestegn	1	6	4	3	1	1	1	0	2
København	14	21	24	2	8	9	5	4	6
Bornholm	2	2	1	0	2	0	1	0	0

Figur 3: Voldtægtssager - udvikling i andel og antal (angivet over hver søjle) inden for frist seneste 12 måneder



## Våben - Udvikling i antal tiltaler og andel inden for frist for perioden 2017-2019

Tabel 10: Antal tiltaler i våbensager i alt

	2017	2018	2019	18Q3	18Q4	19Q1	19Q2	19Q3	19Q4
<b>Danmark i alt</b>	<b>579</b>	<b>544</b>	<b>643</b>	<b>114</b>	<b>132</b>	<b>153</b>	<b>182</b>	<b>144</b>	<b>164</b>
Nordjylland	26	33	46	6	5	10	15	16	5
Østjylland	68	39	53	5	10	12	12	16	13
Midt- og Vestjylland	13	39	34	4	10	8	13	4	9
Sydøstjylland	26	17	56	4	7	10	22	11	13
Syd- og Sønderjylland	33	35	29	8	7	8	8	10	3
Fyn	49	55	33	18	19	8	10	9	6
Sydsjælland og Lolland-Falster	43	26	35	2	8	10	14	6	5
Midt- og Vestsjælland	20	26	34	1	6	8	9	4	13
Nordsjælland	20	16	17	4	1	5	4	4	4
Københavns Vestegn	46	46	48	8	7	13	13	9	13
København	235	212	254	54	52	60	61	53	80
Bornholm	0	0	4	0	0	1	1	2	0

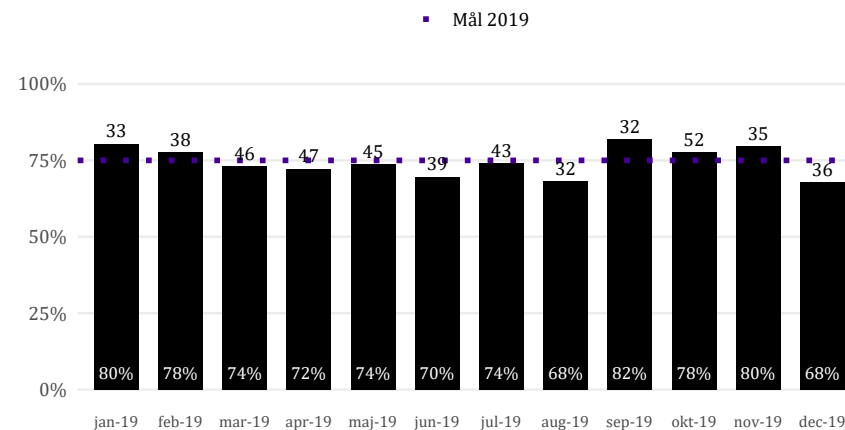
Tabel 12: Andel tiltaler i våbensager inden for frist

	2017	2018	2019	18Q3	18Q4	19Q1	19Q2	19Q3	19Q4
<b>Danmark i alt</b>	<b>35%</b>	<b>57%</b>	<b>74%</b>	<b>76%</b>	<b>77%</b>	<b>76%</b>	<b>72%</b>	<b>74%</b>	<b>75%</b>
Nordjylland	46%	67%	91%	100%	60%	100%	93%	81%	100%
Østjylland	38%	77%	87%	100%	100%	92%	83%	88%	85%
Midt- og Vestjylland	15%	54%	79%	100%	90%	100%	62%	100%	78%
Sydøstjylland	35%	65%	64%	50%	100%	80%	59%	45%	77%
Syd- og Sønderjylland	73%	60%	83%	88%	86%	100%	88%	60%	100%
Fyn	37%	64%	85%	56%	79%	88%	90%	89%	67%
Sydsjælland og Lolland-Falster	35%	62%	66%	100%	88%	60%	57%	83%	80%
Midt- og Vestsjælland	50%	42%	79%	100%	50%	88%	67%	50%	92%
Nordsjælland	40%	44%	82%	100%	100%	80%	75%	100%	75%
Københavns Vestegn	22%	63%	79%	100%	86%	77%	85%	89%	69%
København	29%	50%	67%	70%	67%	62%	67%	68%	69%
Bornholm	-	-	100%	-	-	100%	100%	100%	-

Tabel 11: Antal tiltaler i våbensager inden for frist

	2017	2018	2019	18Q3	18Q4	19Q1	19Q2	19Q3	19Q4
<b>Danmark i alt</b>	<b>203</b>	<b>309</b>	<b>478</b>	<b>87</b>	<b>102</b>	<b>117</b>	<b>131</b>	<b>107</b>	<b>123</b>
Nordjylland	12	22	42	6	3	10	14	13	5
Østjylland	26	30	46	5	10	11	10	14	11
Midt- og Vestjylland	2	21	27	4	9	8	8	4	7
Sydøstjylland	9	11	36	2	7	8	13	5	10
Syd- og Sønderjylland	24	21	24	7	6	8	7	6	3
Fyn	18	35	28	10	15	7	9	8	4
Sydsjælland og Lolland-Falster	15	16	23	2	7	6	8	5	4
Midt- og Vestsjælland	10	11	27	1	3	7	6	2	12
Nordsjælland	8	7	14	4	1	4	3	4	3
Københavns Vestegn	10	29	38	8	6	10	11	8	9
København	69	106	169	38	35	37	41	36	55
Bornholm	0	0	4	0	0	1	1	2	0

Figur 4: Våbensager - udvikling i andel og antal (angivet over hver søjle) inden for frist seneste 12 måneder



## Antal verserende sigtelser uden tiltale

Tabel 13: Udvikling i antal verserende sigtelser uden tiltalte i VVV-sager (hovedforhold)

	Antal verserende sigtelser i alt						Andel verserende sigtelser inden for frist						Gennemsnitlig alder på verserende sigtelser					
	18Q3	18Q4	19Q1	19Q2	19Q3	19Q4*	18Q3	18Q4	19Q1	19Q2	19Q3	19Q4*	18Q3	18Q4	19Q1	19Q2	19Q3	19Q4*
<b>Danmark i alt</b>	<b>1.454</b>	<b>1.450</b>	<b>1.541</b>	<b>1.681</b>	<b>1.566</b>	<b>1.584</b>	<b>55%</b>	<b>50%</b>	<b>51%</b>	<b>53%</b>	<b>51%</b>	<b>57%</b>	<b>117</b>	<b>126</b>	<b>119</b>	<b>107</b>	<b>110</b>	<b>87</b>
<b>Vold</b>	<b>1.124</b>	<b>1.117</b>	<b>1.196</b>	<b>1.282</b>	<b>1.173</b>	<b>1.200</b>	<b>55%</b>	<b>50%</b>	<b>52%</b>	<b>53%</b>	<b>51%</b>	<b>61%</b>	<b>111</b>	<b>123</b>	<b>117</b>	<b>105</b>	<b>110</b>	<b>74</b>
Nordjyllands Politi	74	67	63	67	58	74	68%	58%	68%	63%	50%	59%	72	87	69	63	75	58
Østjyllands Politi	97	95	113	103	84	74	48%	52%	56%	66%	67%	72%	142	154	140	130	117	81
Midt- og Vestjyllands Politi	104	88	135	159	141	121	44%	44%	54%	63%	53%	59%	104	126	96	79	100	96
Sydøstjyllands Politi	118	108	133	132	131	112	45%	40%	47%	45%	51%	54%	134	162	141	117	116	102
Syd- og Sønderjyllands Politi	137	139	133	136	120	99	47%	39%	38%	49%	50%	64%	166	185	193	157	165	92
Fyns Politi	135	140	140	157	126	107	53%	47%	43%	43%	37%	60%	112	130	134	138	152	83
Sydsjællands og Lolland-Falsters Politi	84	71	85	107	135	95	65%	68%	71%	69%	69%	63%	81	68	55	60	55	63
Midt- og Vestsjællands Politi	78	86	74	73	63	84	65%	42%	32%	42%	52%	60%	87	82	128	101	93	58
Nordsjællands Politi	56	40	59	70	66	155	62%	57%	76%	44%	53%	54%	73	90	69	74	98	68
Københavns Vestegns Politi	90	86	80	71	63	62	71%	69%	62%	61%	59%	84%	72	93	79	89	75	22
Københavns Politi	149	191	179	203	180	216	52%	49%	54%	47%	33%	59%	115	107	104	103	123	69
Bornholms Politi	2	6	2	4	6	1	50%	67%	50%	25%	33%	0%	98	28	88	95	54	231
<b>Voldtægt</b>	<b>129</b>	<b>136</b>	<b>125</b>	<b>165</b>	<b>172</b>	<b>162</b>	<b>71%</b>	<b>78%</b>	<b>78%</b>	<b>79%</b>	<b>79%</b>	<b>66%</b>	<b>111</b>	<b>104</b>	<b>103</b>	<b>93</b>	<b>68</b>	<b>79</b>
Nordjyllands Politi	8	10	10	12	6	6	88%	90%	90%	100%	100%	100%	26	50	49	21	9	30
Østjyllands Politi	12	8	5	23	14	13	92%	75%	40%	87%	79%	85%	151	213	318	100	165	174
Midt- og Vestjyllands Politi	17	18	15	20	20	6	47%	72%	67%	85%	85%	50%	146	82	93	65	36	78
Sydøstjyllands Politi	14	16	22	20	6	8	57%	62%	73%	65%	83%	100%	279	248	214	264	226	42
Syd- og Sønderjyllands Politi	17	18	9	18	29	35	71%	72%	56%	72%	69%	46%	110	114	164	110	94	94
Fyns Politi	15	15	13	11	13	7	87%	87%	85%	100%	100%	100%	35	58	51	29	22	34
Sydsjællands og Lolland-Falsters Politi	8	15	8	12	13	10	75%	80%	75%	75%	92%	70%	42	64	72	52	35	48
Midt- og Vestsjællands Politi	1	9	6	5	15	11	100%	100%	83%	80%	53%	64%	37	20	31	51	55	70
Nordsjællands Politi	17	8	9	13	14	21	65%	75%	78%	54%	79%	76%	77	115	90	111	52	81
Københavns Vestegns Politi	4	6	5	5	8	18	100%	100%	80%	100%	88%	89%	64	15	63	38	34	28
Københavns Politi	15	13	19	25	33	27	67%	69%	95%	72%	76%	37%	106	115	34	53	57	97
Bornholms Politi	1	0	4	1	1	0	100%	0%	100%	100%	100%	0%	22	0	14	6	12	0
<b>Våben</b>	<b>201</b>	<b>197</b>	<b>220</b>	<b>234</b>	<b>221</b>	<b>222</b>	<b>47%</b>	<b>30%</b>	<b>29%</b>	<b>38%</b>	<b>32%</b>	<b>28%</b>	<b>156</b>	<b>162</b>	<b>138</b>	<b>127</b>	<b>144</b>	<b>160</b>
Nordjyllands Politi	7	4	11	9	3	7	29%	50%	64%	56%	67%	57%	353	68	62	100	38	34
Østjyllands Politi	10	13	13	21	17	23	40%	46%	38%	57%	47%	30%	383	316	238	144	70	53
Midt- og Vestjyllands Politi	6	10	14	5	8	4	67%	70%	43%	40%	62%	25%	38	48	79	62	59	146
Sydøstjyllands Politi	12	9	16	15	11	6	75%	22%	31%	33%	27%	17%	95	194	146	98	141	288
Syd- og Sønderjyllands Politi	7	6	11	10	2	3	57%	50%	64%	30%	0%	100%	67	113	99	85	165	4
Fyns Politi	10	6	13	11	14	9	50%	33%	8%	36%	21%	78%	151	284	79	98	136	61
Sydsjællands og Lolland-Falsters Politi	6	22	15	7	7	15	50%	27%	13%	14%	29%	47%	221	77	95	168	129	78
Midt- og Vestsjællands Politi	11	11	10	7	5	8	9%	18%	10%	14%	80%	62%	229	163	158	139	42	33
Nordsjællands Politi	1	1	1	10	12	19	100%	100%	100%	10%	17%	21%	7	3	3	72	133	146
Københavns Vestegns Politi	16	14	10	4	7	9	62%	36%	70%	50%	71%	44%	67	89	66	81	43	48
Københavns Politi	115	100	105	135	135	119	45%	23%	20%	39%	27%	16%	146	182	165	140	172	223
Bornholms Politi	0	1	1	0	0	0	0%	100%	100%	0%	0%	0%	0	6	20	0	0	0

\* Kvartalet angiver verserende sigtelser per 31-12-2019

## Sagsbehandlingstid i VVV-sager hos hhv. politiet og anklagemyndigheden

Tabel 14: Gennemsnitlig sagsbehandlingstid i VVV-sager (hovedforhold)

	Dage fra anmeldelse til sigtelse						Dage fra sigtelse til tiltale hos politiet						Dage fra sigtelse til tiltale hos anklagemyndigheden					
	18Q3	18Q4	19Q1	19Q2	19Q3	19Q4*	18Q3	18Q4	19Q1	19Q2	19Q3	19Q4*	18Q3	18Q4	19Q1	19Q2	19Q3	19Q4*
<b>Danmark i alt</b>	<b>34</b>	<b>37</b>	<b>41</b>	<b>37</b>	<b>39</b>	<b>70</b>	<b>22</b>	<b>18</b>	<b>18</b>	<b>21</b>	<b>19</b>	<b>19</b>	<b>23</b>	<b>23</b>	<b>26</b>	<b>33</b>	<b>29</b>	<b>31</b>
<b>Vold</b>	<b>36</b>	<b>40</b>	<b>43</b>	<b>37</b>	<b>38</b>	<b>76</b>	<b>21</b>	<b>16</b>	<b>17</b>	<b>18</b>	<b>18</b>	<b>17</b>	<b>21</b>	<b>22</b>	<b>26</b>	<b>33</b>	<b>29</b>	<b>31</b>
Nordjyllands Politi	28	35	42	33	24	31	12	14	14	19	14	15	14	25	38	27	22	21
Østjyllands Politi	32	57	37	37	46	57	21	14	28	21	25	13	18	12	17	34	29	28
Midt- og Vestjyllands Politi	31	26	28	31	28	29	14	13	14	20	15	16	22	22	39	44	29	32
Sydøstjyllands Politi	18	17	21	15	22	27	27	15	12	15	14	12	22	28	23	70	42	62
Syd- og Sønderjyllands Politi	31	34	37	28	40	39	20	13	20	14	19	21	31	32	32	49	39	63
Fyns Politi	57	45	55	58	62	76	28	23	17	17	18	23	25	24	24	37	42	43
Sydsjællands og Lolland-Falsters Politi	37	53	49	43	36	47	16	23	15	15	18	13	18	16	15	20	19	25
Midt- og Vestsjællands Politi	51	48	66	50	56	90	32	14	13	21	28	13	26	24	24	21	25	14
Nordsjællands Politi	39	42	43	39	39	61	13	15	12	20	10	12	11	20	14	12	15	17
Københavns Vestegns Politi	38	29	41	42	43	50	11	12	13	17	13	16	20	17	18	14	14	14
Københavns Politi	37	42	56	40	35	207	30	19	20	19	21	27	21	23	33	26	30	23
Bornholms Politi	5	16	4	12	7	8	7	7	13	18	18	10	7	70	14	5	6	7
<b>Voldtægt</b>	<b>37</b>	<b>34</b>	<b>69</b>	<b>34</b>	<b>64</b>	<b>51</b>	<b>46</b>	<b>48</b>	<b>45</b>	<b>55</b>	<b>37</b>	<b>48</b>	<b>48</b>	<b>49</b>	<b>35</b>	<b>34</b>	<b>45</b>	<b>32</b>
Nordjyllands Politi	14	34	17	15	25	10	27	26	39	34	7	24	7	13	9	3	22	18
Østjyllands Politi	7	24	44	18	20	17	17	73	50	32	36	69	0	21	41	34	31	14
Midt- og Vestjyllands Politi	9	16	50	16	32	16	90	51	14	81	50	56	22	149	46	32	60	21
Sydøstjyllands Politi	23	13	23	12	24	13	112	60	43	28	33	10	206	140	60	49	113	74
Syd- og Sønderjyllands Politi	22	36	48	41	103	71	24	47	47	64	24	105	50	97	40	68	64	91
Fyns Politi	114	46	68	86	99	54	38	40	32	67	38	40	47	29	57	23	29	34
Sydsjællands og Lolland-Falsters Politi	45	34	28	19	47	46	14	45	35	159	20	39	14	5	33	6	28	31
Midt- og Vestsjællands Politi	78	58	53	71	104	70	75	18	23	44	40	34	8	6	17	34	4	9
Nordsjællands Politi	37	35	41	36	52	127	38	19	88	18	46	34	61	12	24	108	49	5
Københavns Vestegns Politi	15	54	24	33	4	36	40	70	8	74	56	85	67	38	28	26	18	5
Københavns Politi	36	39	230	44	114	86	44	63	68	38	47	32	72	15	32	34	48	54
Bornholms Politi	12	26	2	3	4	0	0	26	0	55	0	0	0	0	0	5	0	0
<b>Våben</b>	<b>8</b>	<b>10</b>	<b>6</b>	<b>37</b>	<b>11</b>	<b>14</b>	<b>26</b>	<b>18</b>	<b>21</b>	<b>27</b>	<b>19</b>	<b>19</b>	<b>34</b>	<b>25</b>	<b>28</b>	<b>29</b>	<b>25</b>	<b>30</b>
Nordjyllands Politi	41	0	0	12	3	0	19	8	10	12	10	4	8	60	15	10	40	13
Østjyllands Politi	0	12	12	9	5	31	26	17	16	27	20	16	21	26	11	12	15	36
Midt- og Vestjyllands Politi	1	1	14	47	0	2	22	9	14	33	7	21	13	7	10	16	13	9
Sydøstjyllands Politi	26	1	0	4	0	4	12	11	8	36	22	22	43	11	38	32	43	19
Syd- og Sønderjyllands Politi	12	2	0	0	6	2	26	17	6	19	17	10	37	13	19	52	72	10
Fyns Politi	0	7	2	0	22	40	36	16	10	45	8	16	46	24	16	14	20	27
Sydsjællands og Lolland-Falsters Politi	13	24	8	18	19	3	20	18	26	30	7	10	16	11	15	24	19	14
Midt- og Vestsjællands Politi	0	4	0	0	0	23	15	32	10	17	26	14	4	8	58	21	72	12
Nordsjællands Politi	0	0	0	1	16	0	12	14	21	21	12	17	6	4	8	4	10	7
Københavns Vestegns Politi	8	28	9	20	40	0	20	11	26	20	14	25	9	12	31	36	8	21
Københavns Politi	3	8	8	78	11	16	27	21	31	26	28	20	44	36	35	42	16	42
Bornholms Politi	0	0	0	0	0	0	0	0	1	22	11	0	0	0	20	3	0	0

\* Kvartalet indeholder kun data til og med 31-12-2019

## Fordeling af sagsbehandlingstid fra sigtelse til tiltale for VVV-sager fordelt på politiet og anklagemyndigheden

Tabel 15: Udvikling i fordeling af sagsbehandlingstiden fra sigtelse til tiltaler for VVV-sager (hovedforhold) fordelt på politiet og anklagemyndigheden

	Andel af tiltaler med sagsbehandlingstid hos politiet under 25/50 dage						Andel af tiltaler med sagsbehandlingstid hos anklagemyndigheden under 5/10 dage					
	18Q3	18Q4	19Q1	19Q2	19Q3	19Q4*	18Q3	18Q4	19Q1	19Q2	19Q3	19Q4*
<b>Danmark i alt</b>	<b>84%</b>	<b>87%</b>	<b>85%</b>	<b>84%</b>	<b>84%</b>	<b>82%</b>	<b>23%</b>	<b>19%</b>	<b>13%</b>	<b>14%</b>	<b>14%</b>	<b>18%</b>
<b>Vold</b>	<b>86%</b>	<b>88%</b>	<b>87%</b>	<b>86%</b>	<b>85%</b>	<b>83%</b>	<b>22%</b>	<b>18%</b>	<b>12%</b>	<b>13%</b>	<b>13%</b>	<b>17%</b>
Nordjyllands Politi	92%	88%	89%	93%	91%	76%	39%	24%	17%	15%	16%	28%
Østjyllands Politi	84%	94%	88%	73%	90%	88%	40%	31%	18%	24%	13%	14%
Midt- og Vestjyllands Politi	88%	91%	84%	86%	85%	85%	13%	15%	11%	7%	4%	10%
Syddøstjyllands Politi	84%	89%	88%	87%	85%	89%	38%	18%	5%	4%	5%	7%
Syd- og Sønderjyllands Politi	84%	95%	84%	93%	86%	84%	10%	4%	4%	5%	6%	10%
Fyns Politi	79%	75%	82%	79%	81%	74%	16%	26%	18%	17%	17%	25%
Sydsjællands og Lolland-Falsters Politi	89%	83%	88%	87%	86%	89%	7%	14%	6%	12%	15%	7%
Midt- og Vestsjællands Politi	81%	91%	83%	82%	69%	88%	29%	24%	12%	13%	17%	16%
Nordsjællands Politi	90%	92%	91%	93%	92%	86%	44%	30%	30%	22%	24%	19%
Københavns Vestegns Politi	90%	85%	87%	87%	93%	90%	12%	16%	13%	14%	21%	12%
Københavns Politi	83%	87%	88%	87%	79%	75%	17%	7%	4%	15%	16%	30%
Bornholms Politi	100%	100%	100%	83%	70%	79%	50%	0%	50%	50%	60%	74%
<b>Voldtægt</b>	<b>80%</b>	<b>68%</b>	<b>72%</b>	<b>62%</b>	<b>70%</b>	<b>65%</b>	<b>37%</b>	<b>38%</b>	<b>34%</b>	<b>29%</b>	<b>25%</b>	<b>35%</b>
Nordjyllands Politi	86%	83%	62%	50%	100%	83%	71%	50%	62%	100%	33%	17%
Østjyllands Politi	100%	22%	67%	75%	75%	29%	100%	11%	33%	50%	25%	71%
Midt- og Vestjyllands Politi	83%	67%	100%	50%	67%	64%	50%	22%	17%	17%	0%	18%
Syddøstjyllands Politi	25%	50%	50%	100%	67%	100%	0%	0%	75%	0%	33%	0%
Syd- og Sønderjyllands Politi	100%	71%	75%	67%	100%	50%	50%	29%	25%	33%	0%	0%
Fyns Politi	93%	83%	71%	40%	67%	86%	7%	33%	14%	0%	17%	29%
Sydsjællands og Lolland-Falsters Politi	100%	60%	78%	50%	75%	67%	43%	80%	11%	50%	38%	17%
Midt- og Vestsjællands Politi	33%	100%	67%	67%	67%	60%	67%	100%	67%	33%	67%	80%
Nordsjællands Politi	67%	100%	60%	100%	67%	75%	33%	33%	60%	0%	50%	75%
Københavns Vestegns Politi	80%	50%	100%	0%	0%	33%	40%	50%	0%	33%	0%	67%
Københavns Politi	75%	70%	75%	78%	67%	73%	50%	50%	25%	0%	11%	18%
Bornholms Politi	0%	100%	0%	0%	0%	0%	0%	100%	0%	100%	0%	0%
<b>Våben</b>	<b>68%</b>	<b>81%</b>	<b>81%</b>	<b>75%</b>	<b>76%</b>	<b>75%</b>	<b>25%</b>	<b>18%</b>	<b>11%</b>	<b>15%</b>	<b>24%</b>	<b>21%</b>
Nordjyllands Politi	50%	100%	90%	100%	88%	100%	50%	0%	10%	13%	31%	0%
Østjyllands Politi	71%	91%	92%	58%	75%	71%	43%	36%	8%	42%	25%	14%
Midt- og Vestjyllands Politi	80%	90%	75%	69%	100%	67%	20%	40%	25%	8%	50%	44%
Syddøstjyllands Politi	100%	100%	100%	64%	55%	77%	0%	14%	0%	14%	9%	8%
Syd- og Sønderjyllands Politi	67%	100%	100%	88%	90%	100%	8%	29%	0%	12%	0%	0%
Fyns Politi	42%	75%	88%	56%	100%	67%	35%	10%	12%	25%	44%	33%
Sydsjællands og Lolland-Falsters Politi	75%	78%	60%	71%	100%	100%	50%	33%	10%	7%	17%	20%
Midt- og Vestsjællands Politi	100%	50%	100%	89%	50%	77%	67%	50%	0%	11%	0%	23%
Nordsjællands Politi	100%	100%	80%	75%	100%	75%	0%	100%	40%	75%	0%	50%
Københavns Vestegns Politi	67%	86%	79%	92%	100%	69%	33%	29%	14%	8%	22%	8%
Københavns Politi	75%	77%	73%	75%	62%	72%	17%	4%	11%	8%	25%	22%
Bornholms Politi	0%	0%	100%	100%	100%	0%	0%	0%	0%	100%	100%	0%

\* Kvartalet indeholder kun data til og med 31-12-2019

Note: For volds- og våbensager anvendes på 25 og 5 dages sagsbehandlingstid hos hhv. politiet og anklagemyndigheden, hvor der tilsvarende for voldtægtssager anvendes hhv. 50 og 10 dages sagsbehandlingstid

## Henlæggelser og øvrige afgørelser i VVV-sager

Tabel 16: Udvikling i henlæggelses- og øvrige afgørelsesprocent i VVV-sager (hovedforhold)

	Henlæggelsesprocent						Øvrig afgørelsesprocent					
	18Q3	18Q4	19Q1	19Q2	19Q3	19Q4*	18Q3	18Q4	19Q1	19Q2	19Q3	19Q4*
<b>Danmark i alt</b>	<b>34%</b>	<b>36%</b>	<b>35%</b>	<b>34%</b>	<b>34%</b>	<b>44%</b>	<b>39%</b>	<b>44%</b>	<b>43%</b>	<b>43%</b>	<b>44%</b>	<b>46%</b>
<b>Vold</b>	<b>34%</b>	<b>36%</b>	<b>36%</b>	<b>35%</b>	<b>34%</b>	<b>46%</b>	<b>37%</b>	<b>42%</b>	<b>42%</b>	<b>43%</b>	<b>41%</b>	<b>45%</b>
Nordjyllands Politi	31%	42%	34%	37%	34%	44%	38%	40%	41%	46%	36%	45%
Østjyllands Politi	34%	37%	34%	40%	32%	42%	46%	48%	49%	44%	41%	48%
Midt- og Vestjyllands Politi	28%	24%	20%	30%	21%	36%	30%	32%	36%	42%	32%	37%
Sydøstjyllands Politi	39%	30%	22%	29%	32%	27%	34%	38%	41%	45%	49%	48%
Syd- og Sønderjyllands Politi	28%	23%	31%	31%	24%	38%	33%	35%	38%	43%	40%	48%
Fyns Politi	34%	34%	27%	20%	37%	41%	36%	57%	49%	40%	51%	47%
Sydsjællands og Lolland-Falsters Politi	27%	31%	22%	24%	20%	27%	39%	45%	44%	41%	45%	52%
Midt- og Vestsjællands Politi	35%	36%	41%	24%	34%	54%	45%	51%	37%	46%	48%	49%
Nordsjællands Politi	31%	49%	40%	34%	42%	48%	45%	46%	42%	49%	50%	31%
Københavns Vestegns Politi	33%	37%	41%	53%	34%	41%	31%	31%	38%	41%	46%	45%
Københavns Politi	47%	40%	57%	47%	52%	62%	34%	33%	38%	39%	32%	42%
Bornholms Politi	0%	38%	50%	27%	43%	20%	33%	43%	54%	33%	33%	37%
<b>Voldtægt</b>	<b>47%</b>	<b>50%</b>	<b>39%</b>	<b>37%</b>	<b>40%</b>	<b>50%</b>	<b>71%</b>	<b>67%</b>	<b>71%</b>	<b>70%</b>	<b>77%</b>	<b>70%</b>
Nordjyllands Politi	30%	38%	50%	29%	41%	42%	53%	67%	50%	77%	88%	68%
Østjyllands Politi	66%	53%	59%	18%	48%	46%	90%	55%	40%	70%	75%	67%
Midt- og Vestjyllands Politi	52%	35%	29%	36%	29%	50%	62%	59%	79%	70%	65%	68%
Sydøstjyllands Politi	23%	64%	17%	58%	43%	47%	86%	69%	84%	70%	84%	86%
Syd- og Sønderjyllands Politi	38%	46%	26%	29%	29%	51%	88%	70%	86%	73%	92%	82%
Fyns Politi	12%	38%	29%	16%	25%	45%	48%	71%	77%	81%	77%	75%
Sydsjællands og Lolland-Falsters Politi	56%	35%	57%	22%	35%	57%	74%	77%	57%	71%	73%	67%
Midt- og Vestsjællands Politi	73%	57%	43%	50%	40%	44%	79%	60%	80%	40%	75%	76%
Nordsjællands Politi	41%	50%	30%	44%	25%	58%	55%	75%	64%	71%	67%	27%
Københavns Vestegns Politi	62%	62%	38%	44%	44%	22%	55%	82%	92%	73%	86%	82%
Københavns Politi	61%	63%	49%	49%	60%	65%	81%	57%	52%	57%	65%	58%
Bornholms Politi	0%	33%	20%	0%	20%	100%	100%	50%	100%	75%	100%	100%
<b>Våben</b>	<b>11%</b>	<b>11%</b>	<b>12%</b>	<b>15%</b>	<b>16%</b>	<b>11%</b>	<b>40%</b>	<b>44%</b>	<b>36%</b>	<b>29%</b>	<b>34%</b>	<b>34%</b>
Nordjyllands Politi	11%	12%	0%	6%	7%	8%	38%	55%	23%	29%	30%	50%
Østjyllands Politi	21%	8%	4%	19%	21%	8%	57%	55%	52%	40%	38%	50%
Midt- og Vestjyllands Politi	0%	0%	0%	0%	10%	0%	44%	33%	27%	35%	43%	10%
Sydøstjyllands Politi	8%	0%	5%	0%	0%	0%	50%	46%	17%	15%	35%	19%
Syd- og Sønderjyllands Politi	0%	20%	0%	7%	17%	0%	43%	22%	27%	43%	23%	77%
Fyns Politi	0%	10%	9%	7%	14%	8%	13%	34%	27%	6%	10%	67%
Sydsjællands og Lolland-Falsters Politi	0%	6%	18%	0%	0%	0%	69%	27%	47%	33%	45%	50%
Midt- og Vestsjællands Politi	0%	0%	8%	0%	12%	5%	75%	77%	33%	50%	56%	24%
Nordsjællands Politi	0%	33%	14%	20%	33%	11%	64%	50%	17%	33%	33%	33%
Københavns Vestegns Politi	8%	11%	40%	52%	38%	32%	52%	68%	42%	24%	25%	24%
Københavns Politi	16%	16%	13%	16%	15%	13%	28%	32%	36%	27%	35%	25%
Bornholms Politi	0%	0%	50%	100%	0%	0%	100%	0%	0%	0%	0%	0%

\* Kvartalet indeholder kun data til og med 31-12-2019

## Definitioner

### VVV-sager:

VVV-sager omfatter sager om vold, voldtægt og våben, hvor der er særlige politiske målsætninger for sagsbehandlingstiderne, og hvor der årligt afrapporteres til Folketingets Retsudvalg.

Pr. 1. juli 2018 ændres definitionen af VVV-sager. Ændringen skyldes ændring af retsplejeloven (lov nr. 714 af 8. juni 2018 - lovforslag nr. L 204), der har til formål at nedbringe sagsbehandlingstiden i straffesager. Med ændringen ønskes det at skærpe kravene til sigtedes valg af forsvarer i de prioriterede sager om vold, voldtægt og våbenbesiddelse (VVV-sager).

Ændringen betyder følgende mht. overholdelse af frister i VVV-sager:

- VVV-sager opgøres fortsat ud fra gerningskoden på hovedforholdet i et sagskompleks. Fra den 1. juli anvendes gerningskoden på tiltalen for hovedforholdet, og indtil da anvendes gerningskoden på sigtelsen for hovedforholdet.
- Nævningesager vil fra 1. juli 2018 indgå i VVV-opgørelsen. Til og med 30. juni 2018 vil nævningesager i voldtægtssager være undtaget.
- Vold efter Strfl. § 123 (vold mod vidner og deres pårørende) indgår i opgørelsen pr. 1. juli 2018. Ny gerningskode (70326) er oprettet hertil.
- For våbensager på offentligt tilgængeligt sted under særligt skærpende omstændigheder (Strfl. § 192 a, stk. 1, nr. 1) oprettes der en ny gerningskode (71289), der er gældende pr. 1. juli 2018. Den gamle gerningskode (71296) udgår pr. 30. juni 2018, da denne omfatter skydevåben på både offentligt og ikke offentligt tilgængeligt sted.

Sagsbehandlingstiden opgøres som antal dage fra sigtelse til tiltale. Sager afgjort med øvrig afgørelse indgår ikke i opgørelserne, ligesom opdatering af opgørelserne ikke afventer en dom. Sager, hvor den første afgørelse er en

udenretlig bødeførelse, indgår ligeledes ikke i afrapporteringen. Det er således antallet af sigtede på de enkelte hovedforhold og sagsbehandlingstiden på disse, der indgår i den løbende opfølgning.

Nedenfor beskrives de gerningskoder og strafbestemmelser, som indgår i opgørelserne.

*Vold:*

Gerningskode	Gerningstekst	Paragraf
70305	Vold mod polititjenestemand	Strfl.s. § 119, stk. 1
70307	Vold mod nogen i offentlig tjeneste	Strfl.s. § 119, stk. 1
73241	Vold	Strfl.s. § 244
73251	Kvalificeret vold	Strfl.s. § 245, stk. 1
73252	Vold med skade på legeme eller helbred	Strfl.s. § 245, stk. 2
73253	Vold ved kvindelig omskæring	Strfl.s. § 245 a
73261	Kvalificeret vold med grov skade	Strfl.s. § 246
73262	Kvalificeret vold med døden til følge	Strfl.s. § 246
<i>Indgår pr 1. juli 2018</i>		
70326	Vold mod vidner og deres nærmeste	Strfl.s. § 123

Fristen i voldssager er 30 dage.

*Våben:*

Gerningskode	Gerningstekst	Paragraf
84180	Knivloven, § 1, kniv på offentligt tilgængeligt sted	Andre strafferetlige særlove
<i>Udgår pr 1. juli 2018</i>		
71296	Skydevåben, særlig skærpende omstændigheder	Strfl.s. § 192 a, stk. 1, nr. 1
<i>Indgår pr 1. juli 2018</i>		
71289	Skydevåben, særligt skærpende, offentligt sted	Strfl.s. § 192 a, stk. 1, nr. 1

Fristen i våbensager er 30 dage.

*Voldtægt:*

Gerningskode	Gerningstekst	Paragraf
72211	(U) Voldtægt	Strfl.s. § 216
72254	(U) Homoseksualitet ved vold	Strfl.s. § 225, jf. § 216
72301	Voldtægt ved anvendelse af vold eller trussel om vold	Strfl.s. § 216, stk. 1, nr. 1
72302	Voldtægt ved ulovlig tvang	Strfl.s. § 216, stk. 1, nr. 2, 1. led
72303	Voldtægt ved udnyttelse af hjælpeløs tilstand	Strfl.s. § 216, stk. 1, nr. 2, 2. led
72304	Voldtægt ved samleje med barn under 12 år	Strfl.s. § 216, stk. 2
72331	Andet seksuelt forhold ved vold eller trussel om vold	Strfl.s. § 225, jf. § 216, stk. 1, nr. 1
72332	Andet seksuelt forhold ved ulovlig tvang	Strfl.s. § 225, jf. § 216, stk. 1, nr. 2, 1. led
72333	Andet seksuelt forhold ved udnyttelse af hjælpeløs tilstand	Strfl.s. § 225, jf. § 216, stk. 1, nr. 2, 2. led
72334	Andet seksuelt forhold med barn under 12 år	Strfl.s. § 225, jf. § 216, stk. 2

Fristen i voldtægtssager er 60 dage i sager, hvor der ikke

foretages mentalundersøgelse, og 4 måneder i sager, hvor der foretages mentalundersøgelser. I POLSAS er det muligt at registrere, om der er foretaget mentalundersøgelse i en sag. Kredsene skal sikre, at dette sker i de relevante voldtægtssager.

## Verserende sager (tabel 14):

Verserende VVV-sager angiver beholdningen af VVV-sager, opgjort som enkelte hovedforhold, ultimo en given tidsperiode (måneder, kvartaler mv.), hvor der er rejst sigtelse, men ikke rejst tiltale eller truffet afgørelse i samme periode. En verserende VVV-sag kan således strække sig over flere tidsperioder.

Opgørelsen af verserende sager er baseret på et aktuelt dataudtræk, hvor beregningen er foretaget bagud i tid. Det vil sige, at opgørelsen afspejler eventuelle, manuelle efteropdateringer af data i de pågældende VVV-sager.

## Sagsbehandlingstid (tabel 15 og 16):

Sagsbehandlingstiden fra anmeldelse til sigtelse beregnes som antallet af dage mellem datoen for sigtelsen og anmeldelsen i POLSAS. Sagsbehandlingstid fra sigtelse til tiltale beregnes på tilsvarende vis.

Opdelingen af sagsbehandlingstiden fra sigtelse til tiltale på hhv. politiet og anklagemyndigheden beregnes på baggrund, hvor mange dage sagen i perioden fra sigtelsesdatoen til tiltaledatoen har været sagsplaceret i POLSAS til hhv. politisøjlen og anklagersøjlen. Opdelingen af sagsbehandlingstiden viser således, hvor mange dage den pågældende sag har været under sagsbehandling hos hhv. politiet og anklagemyndigheden i perioden fra sigtelse til tiltale.

Der kan forekomme tilbageløb fra anklagemyndigheden til politiet i sagsforløbet fra sigtelse til tiltale - eksempelvis når anklagemyndigheden returnerer en sag til politiet mhp. yderligere efterforskning. Den beregnede fordeling af dagene fra sigtelse til tiltale mellem politiet og anklagemyndigheden viser altså ikke sagsbehandlingstiden i anklagemyndigheden

fra den dato, hvor anklagemyndigheden modtager den endelige sag fra politiet mhp. afgørelse af tiltalespørgsmålet. Derfor siger tabel 15 ikke noget om, hvorvidt anklagemyndigheden overholder en intern frist på 5 dage til afgørelse af tiltalespørgsmålet, som bliver anvendt i flere kredse.

Tabel 14 angiver den gennemsnitlige sagsbehandlingstid fra anmeldelse til sigtelse samt det gennemsnitlige antal dage fra sigtelse til tiltale fordelt på sagsbehandling i hhv. politisøjlen og anklagersøjlen, jf. ovenstående.

Tabel 15 viser andelen af tiltaler i volds- og våbensager, der fra sigtelse til tiltale har været sagsbehandlet under hhv. 25 hos politiet og 5 dage hos anklagemyndigheden. Tilsvarende i voldtægtssager angiver tabellen andelen af tiltaler, der fra sigtelse til tiltale har været sagsbehandlet under hhv. 50 dage hos politiet og 10 dage hos anklagemyndigheden.

## Henlæggelsesprocent (tabel 17):

Henlæggelsesprocenten opgøres som andelen af anmeldelser i VVV-sager, som efterfølgende henlægges uden tiltale. Der medregnes således ikke verserende anmeldelser.

Henlæggelsesprocenten opgøres som:

$$\frac{\text{Antal henlæggelser}}{\text{Antal henlæggelser} + \text{Antal sager med mindst én rejst sigtelse}}$$

## Øvrig afgørelsesprocent (tabel 17):

Øvrig afgørelsesprocent angiver andelen af sager, som afgøres udenretlig ved øvrige afgørelser, herunder tiltalefrafald uden vilkår, undladte tiltaler, påtaleopgivelse, grundløse sigtelser mv.

Øvrige afgørelsesprocenten opgøres som:

$$\frac{\text{Antal øvrige afgørelser}}{\text{Antal tiltaler} + \text{Antal øvrige afgørelser}}$$