



NOTAT

Opgørelse af opbrugt dagpengeret på Jobindsats.dk

9. september 2019

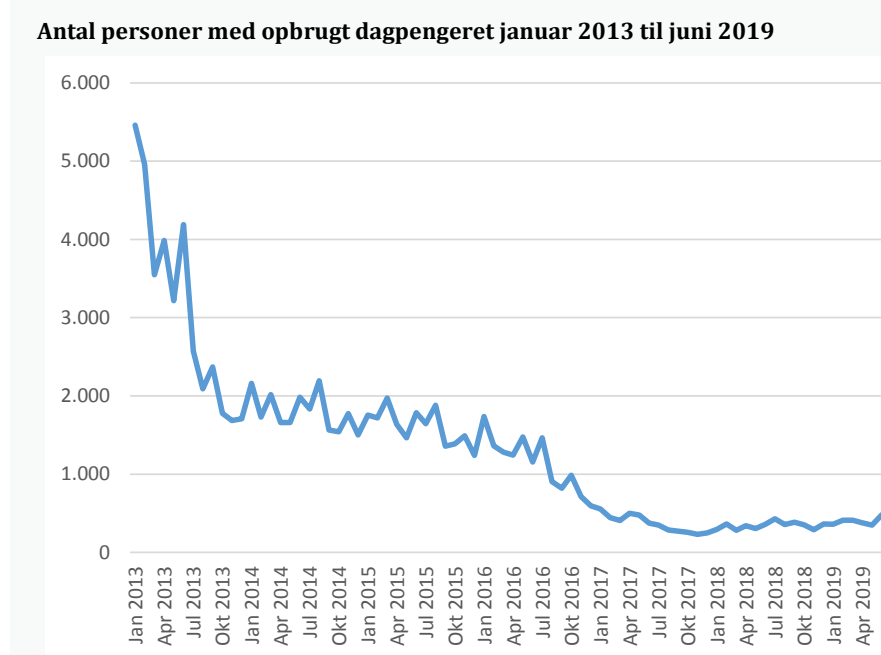
J.nr. 2019-3716

Opbrugt dagpengeret i perioden 2013 til juni 2019

Siden det nye dagpengesystem med fleksibel forlængelse af dagpengeperioden trådte i kraft 1. januar 2017, opbruger færre dagpengere end tidligere. *Figur 1* viser antallet af personer, der har opbrugt deres dagpengeret i hele perioden fra 2013 frem til juni 2019.

Efter det nye dagpengesystem med fleksibel forlængelse af dagpengeperioden trådte i kraft 1. januar 2017, har antal personer med opbrugt dagpengeret nået et relativt stabilt lavt niveau.

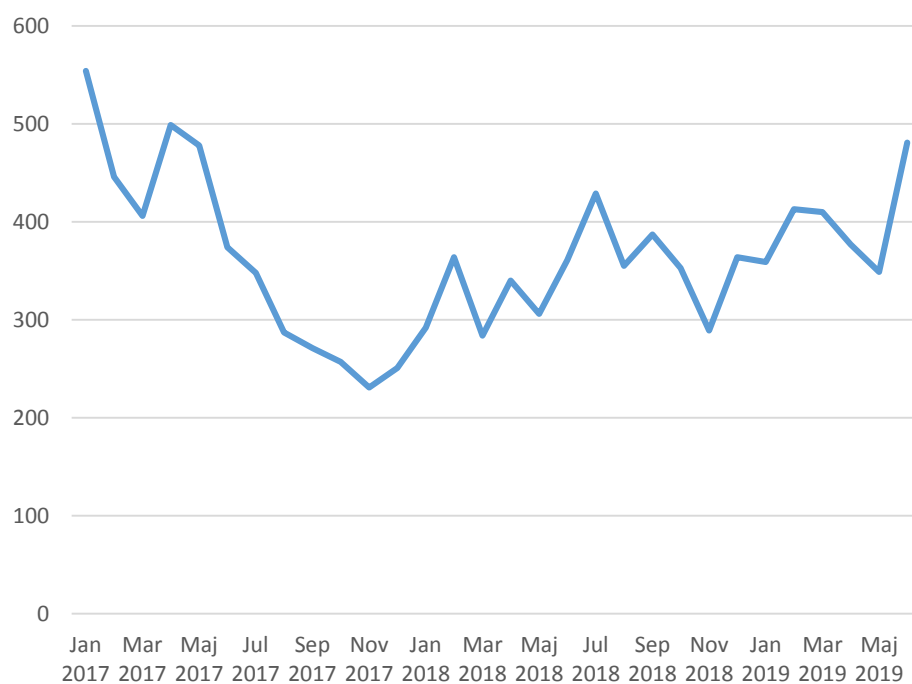
Figur 1



Kilde: Jobindsats.dk.

Opbrugt dagpengeret i perioden januar 2017 til juni 2019

Figur 2 og *Tabel 1* viser udviklingen i antallet af personer med opbrugt dagpengeret i perioden, fra *Aftale om et tryktere dagpengesystem* trådte i kraft i januar 2017 til juni 2019. Tal fra juli 2017 frem til juni 2019 er nye tal og har derfor ikke været offentliggjort.

Figur 2**Antal personer med opbrugt dagpengeret januar 2017 til juni 2019**

Kilde: Jobindsats.dk.

Tabel 1**Antal personer med opbrugt dagpengeret i perioden juli 2017 til juni 2019**

Periode	Antal personer
Jan 2017	554
Feb 2017	446
Mar 2017	406
Apr 2017	499
Maj 2017	478
Jun 2017	374
Jul 2017	348
Aug 2017	287
Sep 2017	271
Okt 2017	257
Nov 2017	231
Dec 2017	251
Jan 2018	292
Feb 2018	364
Mar 2018	284
Apr 2018	340
Maj 2018	306
Jun 2018	361

Jul 2018	429
Aug 2018	355
Sep 2018	387
Okt 2018	353
Nov 2018	289
Dec 2018	364
Jan 2019	359
Feb 2019	413
Mar 2019	410
Apr 2019	377
Maj 2019	349
Jun 2019	481

Kilde: Jobindsats.

Figur 2 og Tabel 1 ovenfor viser, at:

- Antallet af personer, der opbruger deres dagpengeret, er faldende frem til november 2017, hvor antallet når et lavpunkt med 231 personer, der har opbrugt deres dagpengeret.
- Fra december 2017 er der en svagt stigende tendens i antal personer, der opbruger dagpengeretten. I juni 2019 opbruger 481 personer dagpengeretten, hvilket er det højeste siden primo 2017. Det bemærkes, at antallet for seneste måned kan blive lavere, når alle efterregistreringer er med.
- I 2017 var der samlet set godt 4.400 personer, der opbrugte deres dagpengeret.
- I 2018 var der samlet set godt 4.100 personer, der opbrugte deres dagpengeret.

Niveaue i 2017 og det generelt lave antal, der opbruger dagpengeretten, skal ses i lyset af indførelsen af fleksibel forlængelse af dagpengeperioden på op til et år og bedre konjunkturer.

Fra januar 2017 har personer med opbrugt dagpengeret haft ret til forlængelse af deres dagpengeperiode i op til ét år ved at optjente beskæftigelse. De personer, der har gjort brug af denne mulighed, kan således evt. opbruge deres dagpengeret på et senere tidspunkt. En del af de personer, der uden forlængelsesmulighed ville have opbrugt dagpengeretten i 2017 og i begyndelsen af 2018, har dermed udskudt tidspunktet til et senere tidspunkt i 2018 hhv. 2019. Derved forventes niveaue for 2017 og første del af 2018 at være lavere, end det vil vise sig at være for 2019. De første tal for 2019 bekræfter dette. I de første seks måneder af 2019 var der således godt 440 flere personer med opbrugt dagpengeret i forhold til de første seks måneder af 2018.

Ændrede konjunkturer kan desuden have betydning for antallet af personer, der opbruger deres dagpengeret fremadrettet.

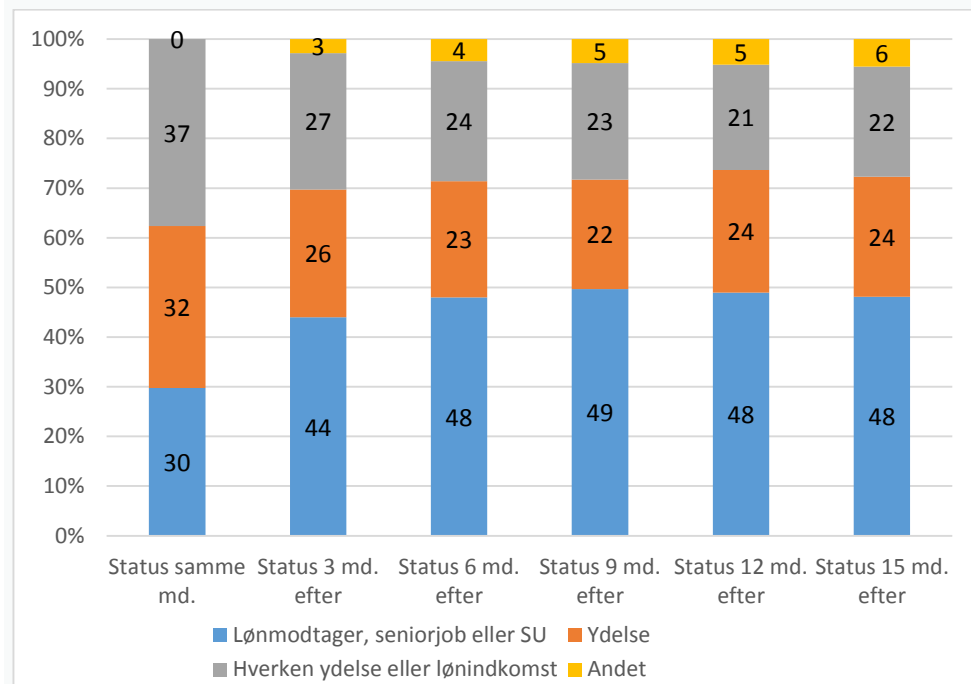
Arbejdsmarkedsstatus efter opbrugt dagpengeret

Målingen på Jobindsats viser arbejdsmarkedsstatus efter opbrugt dagpengeret. *Figur 3* nedenfor viser arbejdsmarkedsstatus samme måned, 3, 6, 9, 12 og 15 måneder efter for de 292 personer, der opbrugte deres dagpengeret i januar 2018¹.

¹ Januar 2018 er valgt for at vise nyere data, det betyder, at det ikke er muligt at opgøre for 18, 21 og 24 måneder efter dagpengeophør.

Figur 3

**Efterfølgende arbejdsmarkedsstatus for personer med opbrugt dagpenge-
ret januar 2018 i pct.**



Anm.: Andet dækker over udvandret, folkepension, efterløn og barsel. Hverken ydelse eller lønindkomst dækker over personer, der ernærer sig af formue/forsørges af ægtefælles indtægt, udøver selvstændig virksomhed, afholder ferie for egen regning, modtager kompensationsydelse, har uoplyst lønindkomst fra udenlandsk arbejdsgiver, B-indkomst, pension og personer omfattet af eks. sociale servicelove (pasning af syge, døende m.v.). Ydelse dækker over særlig uddannelsesydelse, arbejdsmarkedsydelse, kontantydelse, kontanthjælp, uddannelseshjælp, sygedagpenge, jobrotation og dagpenge.

Kilde: Jobindsats og egne beregninger.

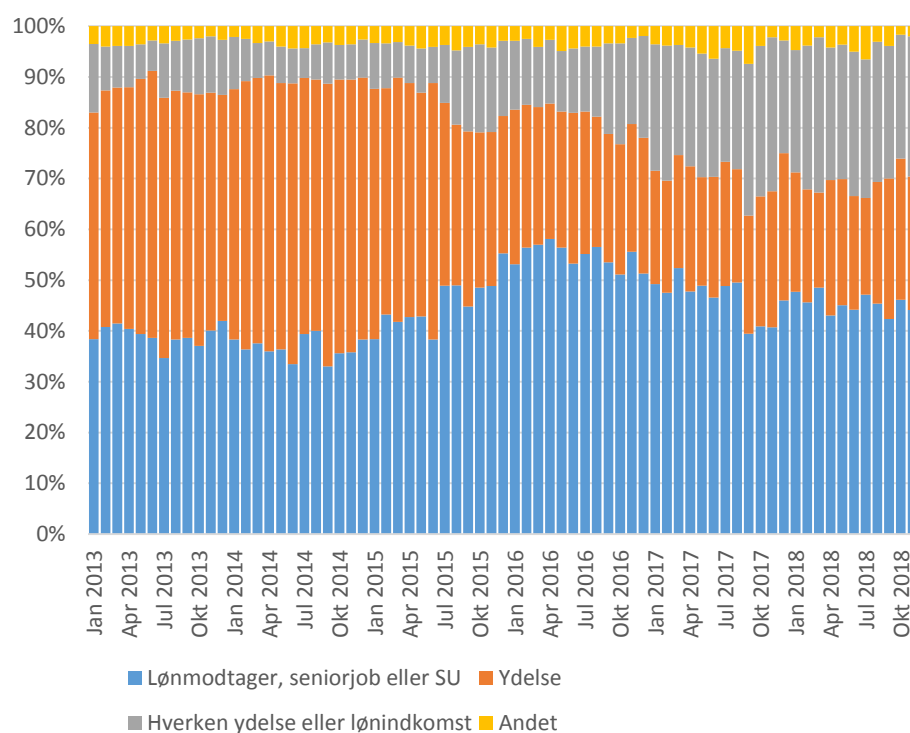
Figur 3 viser, at:

- Det særligt er det første halve år, at der på aggregeret niveau sker ændringer i arbejdsmarkedsstatus.
- Andelen af personer med *Løn, seniorjob eller SU* er stigende det første halve år efter opbrugt dagpenget.
- Andelen af personer på anden *Ydelse* (særlig uddannelsesydelse, arbejdsmarkedsydelse, kontantydelse, kontanthjælp, uddannelseshjælp, sygedagpenge, jobrotation eller dagpenge) falder i samme periode.
- Andelen af personer, der har *Hverken ydelse eller lønindkomst* er faldende over det første halve år efter opbrugt dagpenget. Denne gruppe kan eksempelvis omfatte personer, der ernærer sig af formue, udøver selvstændig virksomhed, afholder ferie for egen regning eller har uoplyst lønindkomst fra udenlandsk arbejdsgiver.
- Andelen af personer i kategorien *Andet* er stigende over de første 6 måneder. Denne kategori omfatter personer, der er udvandret, gået på folkepension, efterløn eller på barsel.

For at kunne følge udviklingen i arbejdsmarkedstilknytningen over tid for personer med opbrugt dagpengeret viser figur 4 nedenfor udviklingen i arbejdsmarkedsstatus fra januar 2013 til november 2018 seks måneder efter opbrugt dagpengeret².

Figur 4

Efterfølgende arbejdsmarkedsstatus 6 måneder efter opbrugt dagpengeret i perioden januar 2013 til november 2018



Anm.: *Andet* dækker over udvandret, folkepension, efterløn og barsel. *Hverken ydelse eller lønindkomst* dækker over personer, der ernærer sig af formue/forsørges af ægtefælles indtægt, udøver selvstændig virksomhed, afholder ferie for egen regning, modtager kompensationsydelse, har uoplyst lønindkomst fra udenlandsk arbejdsgiver, B-indkomst, pension og personer omfattet af eks. sociale servicelove (pasning af syge, døende m.v.). *Ydelse* dækker over særlig uddannelsesydelse, arbejdsmarkedsydelse, kontantydelse, kontanthjælp, uddannelseshjælp, sygedagpenge, jobrotation og dagpenge.

Kilde: Jobindsats og egne beregninger.

Figur 4 viser, at:

- Andelen af personer, der modtager en *Ydelse* (særlig uddannelsesydelse, arbejdsmarkedsydelse, kontantydelse, kontanthjælp, uddannelseshjælp, sygedagpenge, jobrotation eller dagpenge) seks måneder efter opbrugt dagpengeret, falder over perioden. Dette skal bl.a. ses i sammenhæng med, at de midlertidige overgangsydelser efter opbrugt dagpengeret bliver udfaset og forbedrede konjunkturer hen over perioden.
- Andelen af personer med arbejdsmarkedsstatus *Lønmodtager, seniorjob eller SU* har været stigende i perioden. Særligt i 2016 var der en stigning i antallet af

² Det bemærkes her, at figur 4 viser arbejdsmarkedsstatus som en andel af personer med opbrugt dagpengeret. Det betyder, at selvom andelen er den samme over tid, så er der antalmæssigt tale om færre personer, der indgår i opgørelsen, da antallet af personer, der opbruger deres dagpengeret er faldende i den viste periode.

personer med lønindkomst, seniorjob eller SU. Dette kan hænge sammen med bl.a. forbedrede konjunkturer hen over perioden.

- Andelen af personer i gruppen *Hverken ydelse eller lønindkomst* har været stigende i perioden. Antalmæssigt er det dog færre personer. I 2013 har 3.534 personer, 6 måneder efter opbrugt dagpengereget, hverken ydelse eller lønindkomst. I perioden januar til november 2018 er dette tal faldet til 1.012 personer, jf. Tabel 2 nedenfor.
- Andelen af personer i kategorien *Andet* har været svagt stigende. Antallet af personer i denne gruppe er imidlertid forholdsvis lille, og derfor vil selv få personer betyde forholdsvis store udsving.

Tabel 2

Efterfølgende arbejdsmarkedsstatus 6 måneder efter opbrugt dagpengereget i perioden 2013 til november 2018

	Lønmodtager, seniorjob eller SU	Ydelse	Hverken ydelse eller lønind- komst	Andet	I alt
2013	14.744	18.030	3.534	1.255	37.563
2014	7.998	11.307	1.589	728	21.622
2015	8.678	7.753	2.159	746	19.336
2016	7.530	3.775	1.951	479	13.735
2017	2.086	1.022	1.099	193	4.400
Jan-nov 2018	1.705	886	1.012	128	3.731

Anm.: Bemærk, at lønmodtagerbeskæftigelsen ikke er kørt for juni 2019 endnu, derfor er det ikke muligt at se arbejdsmarkedsstatus som lønmodtager 6 måneder efter afsluttet forløb i december 2018.

Kilde: Jobindsats.