



NOTAT

Kvartalsanalyse af personer i gruppe 2 i "Flere skal med"

7. maj 2019

18/14839

AFA
EHO

Indledning

I projektet "Flere skal med" deltager 88 kommuner, og bruttomålgruppen for projektet udgør ca. 24.000 aktivitetsparate borgere, som har været mere end 5 år i kon-tanthjælpssystemet. Som følge af projektindsatsen har bruttomålgruppen fået gennemgået deres sag på ny, og er herefter visiteret i tre grupper:

- *Gruppe 1*, som er borgere, der er klar til at deltage i projektindsatsen. Der er ca. 13.000 borgere i gruppe 1.
- *Gruppe 2*, som er borgere, der skal have deres sag forelagt rehabiliterings-teamet. Der er ca. 8.000 borgere i gruppe 2.
- *Gruppe 3*, som bl.a. er borgere, der har sociale problemer, som gør at de ikke kan deltage i projektindsatsen. Der er ca. 2.500 borger i gruppe 3.

Denne analyse ser på udviklingen for personer, der er visiteret til projektets gruppe 2, fordi de vurderes at være i målgruppen for fleksjob, ressourceforløb eller førtidspension.

Analysen ser bl.a. på, hvilke ydelser personer i gruppe 2 modtager og hvor mange, der er i aktive tilbud. Analysen tager udgangspunkt i personer visiteret til gruppe 2, og er baseret på data til og med 4. kvartal 2018.

Analysen er en del af opfølgningen for borgere i gruppe 2 i "Flere skal med" og opgøres fremadrettet hvert kvartal.

Konklusioner

Analysen viser, hvilke ydelser samt hvilken indsats gruppen af borgere, der er visiteret til gruppe 2 modtog i december 2018. Gruppen udgjorde ca. 8.000 personer i december 2018.

Tablet 1 viser den overordnede status for gruppen.

Tabel 1. Status for ydelser og indsats for borgere i gruppe 2.

	Antal	Pct. på kontanthjælp i mere end 9 måneder, december 2018	Pct. uden aktivt tilbud, december, 2018
Borgere visiteret til gruppe 2	7.953	-	-
<i>Heraf</i>			
Fortsat på kontanthjælp m.v.	2.374	97	60
Overgået til andre ydelser	5.579	-	63 ^{*)}

*) Omfatter kun personer overgået til ressourceforløb fra gruppe 2. Kilde: Særtræk fra STAR.

Analysen viser følgende for de borgere, der fortsat er i kontanthjælpssystemet:

- *Syv ud af ti af borgerne i gruppe 2 modtager en anden ydelse end kontanthjælp, uddannelseshjælp eller integrationsydelse*
I december 2018 er omkring 5.600 personer, svarende til 70 pct., overgået til at modtage en anden ydelse end kontanthjælp, uddannelseshjælp eller integrationsydelse. Siden februar 2018 er andelen af borgere overgået fra gruppe 2 til en anden ydelse end kontanthjælp m.v. steget med 22 procentpoint. Den største stigning i ydelsesskift er til førtidspension, der er steget med 11 procentpoint fra februar til december 2018.
- *For de personer, der fortsat modtager kontanthjælp mv., har en meget stor andel været visiteret til gruppe 2 i mere end 9 måneder*
Ud af de ca. 2.400 personer i gruppe 2, der fortsat modtager kontanthjælp, uddannelseshjælp eller integrationsydelse i december 2018, har omkring 2.300 personer, svarende til 97 pct., været i gruppe 2 i mere end 9 måneder. Det indikerer, at en del personer har ventet i lang tid på at få deres sag afklaret. Størstedelen af landets jobcentre har en overvægt af borgere i kontanthjælpssystemet, der har været visiteret til gruppe 2 i mere end 9 måneder.
- *Mange personer i gruppe 2, som fortsat er i kontanthjælpssystemet er ikke i et aktivt tilbud*
Omkring 1.450 personer i kontanthjælpssystemet er ikke i et aktivt tilbud i december 2018, svarende til 60 pct.

For personer, der er overgået fra gruppe 2 til andre ydelser viser analysen følgende:

- *Mange personer, som er overgået til ressourceforløb, er ikke i et aktivt tilbud*
Omkring 1.650 personer i ressourceforløb er i december 2018 ikke i et aktivt tilbud svarende til 63 pct.
- *Af de personer, der er overgået til fleksjob fra gruppe 2, har størstedelen fleksjob i få timer om ugen*
Ud af de knap 580 personer, der er i fleksjob i december 2018, har omkring 450 personer, svarende til 78 pct., 1-10 timer om ugen, mens 102 personer, svarende til 18 pct., har mellem 11-20 timer om ugen. Ca. 1 pct., svarende til 6 personer, har mere end 20 timer om ugen. Dermed er andelen, som visiteres til fleksjob få timer højere end for fleksjob generelt.
- *Stor variation blandt landets jobcentre*
Andelen af personer i gruppe 2, der ikke længere modtager kontanthjælp, uddannelseshjælp eller integrationsydelse i december 2018, varierer fra 30 pct. til 100 pct. blandt landets jobcentre. Andelen uden et aktivt tilbud varierer fra 0

pct. til 100 pct. blandt landets jobcentre for personer på kontanthjælp, uddannelseshjælp, integrationsydelse eller i ressourceforløb.

Analyseresultaterne uddybes nedenfor.

Hvilke ydelser modtager personer i gruppe 2

Siden februar 2018 er andelen af borgere i gruppe 2, som er overgået til at modtage en anden ydelse end kontanthjælp, uddannelseshjælp eller integrationsydelse steget med 22 procentpoint fra 48 pct. til 70 pct., *jf. tabel 2 og figur 1*.

Siden februar 2018 er andelen af borgere fra gruppe 2, som tilkendes førtidspension, steget fra 12 pct. til 23 pct. Andelen af borgere fra gruppe 2, som overgår til ressourceforløb, er relativt set den største gruppe, og er siden februar 2018 steget fra 25 pct. til 33 pct.

Tabel 2. Ydelsesstatus i februar 2018 og december 2018 for borgere visiteret til gruppe 2 i ”Flere skal med”

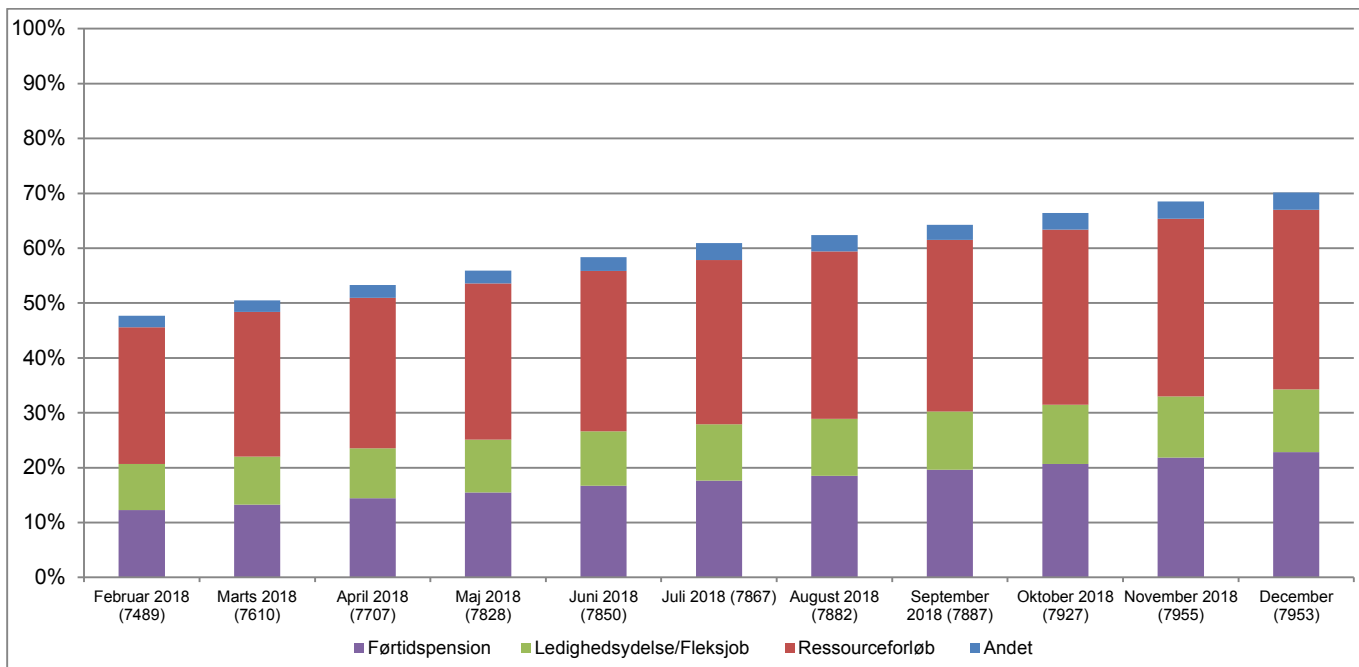
	Februar 2018		December 2018		Udvikling fra februar 2018 - december 2018	
	Antal personer	Pct.	Antal personer	Pct.	Forskel i personer	Forskel i procentpoint
Borgere visiteret til gruppe 2, i alt	7.489	100	7.953	100	399	-
Heraf						
Førtidspension	920	12	1.815	23	895	11
Ressourceforløb	1.872	25	2.604	33	732	8
Fleksjob eller ledighedsydelse	628	8	909	11	281	3
Kontanthjælp m.v.	3.911	52	2.374	30	-1.537	-22
Andre ydelser	158	2	251	3	93	1

Anm.: Afrunding kan betyde, at procentandelene ikke summer til totalen.
Kilde: Særtræk fra STAR

I december 2018 er der ca. 8.000 personer i gruppe 2. Af disse modtager omkring 5.600 personer, svarende til 70 pct., en anden ydelse end kontanthjælp, uddannelseshjælp eller integrationsydelse. Andelen varierer fra 30 pct. til 100 pct. blandt landets jobcentre, *jf. figur 2*. Nedenstående figur 1 og 2 indgår også i de månedlige monitoreringsrapporter.

Ud af de ca. 8.000 personer i gruppe 2 er omkring 2.600 personer, svarende til 33 pct., i ressourceforløb i december 2018, mens ca. 1.800 personer er på førtidspension, hvad der svarer til 23 pct. Der er ca. 900 personer i fleksjobordningen, svarende til 11 pct., heraf er ca. 580 personer i fleksjob og ca. 320 personer modtager ledighedsydelse.

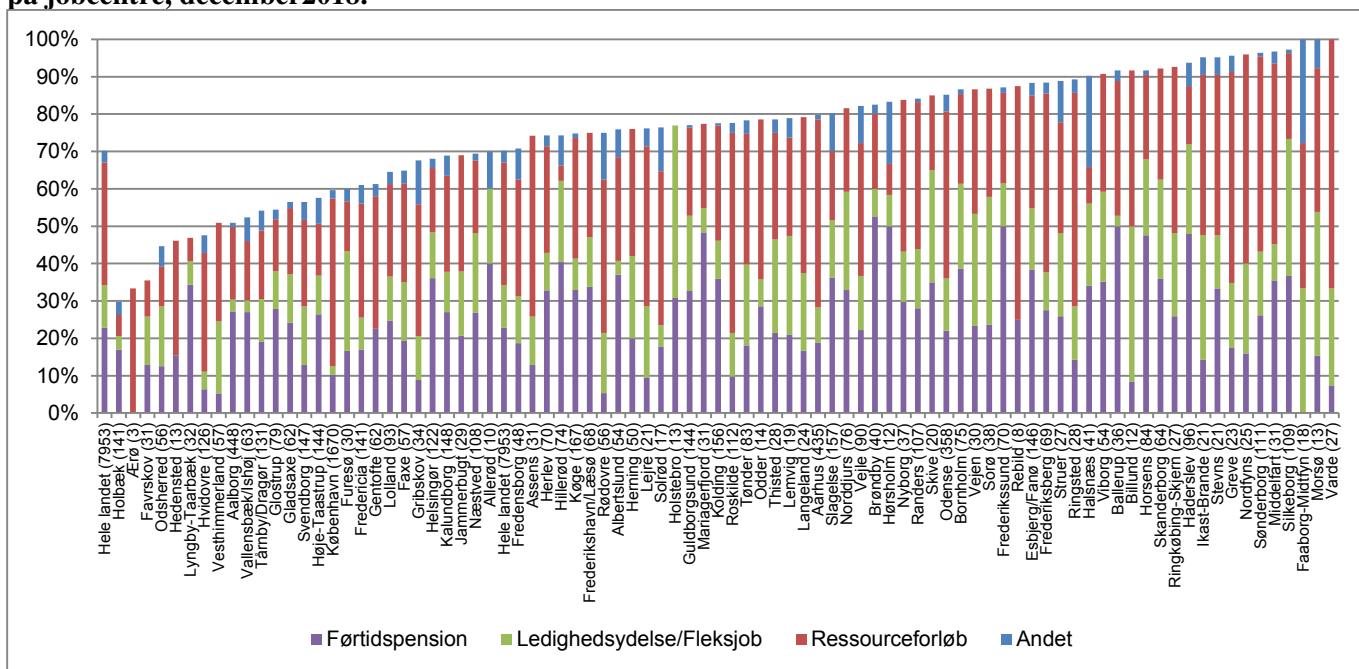
Figur 1. Personer i gruppe 2. Fordelt på ydelse, februar 2018-december 2018.



Kilde: Særtræk fra STAR

Anm.: Tallet i parentes er antallet af personer i gruppe 2 i hver måned. Kontanthjælpskategorien består af kontanthjælp, integrationsydelse samt uddannelseshjælp og er ikke en del af figuren. "Andet"-kategorien indbefatter alle andre ydelser, herunder revalidering, sygedagpenge og jobafklaringsforløb. Den enkelte borger kan kun tælle med én gang. Såfremt personen fx både har været i et ressourceforløb og efterfølgende tilkendes førtidspension, tæller personen kun med under førtidspension. Hierarkiet er følgende: 1. Førtidspension, 2. Ledighedsydelse/Fleksjob, 3. Ressourceforløb, 4. Andet.

Figur 2. Personer i gruppe 2. Fordelt på andre ydelser end kontanthjælp samt på jobcentre, december 2018.



Kilde: Særtræk fra STAR

Anm.: Tallet i parentes er antallet af personer i gruppe 2 i december 2018. Kontanthjælpskategorien består af kontanthjælp, integrationsydelse samt uddannelseshjælp og er ikke en del af figuren. "Andet"-kategorien indbefat-

ter alle andre ydelser, herunder revalidering, sygedagpenge og jobafklaringsforløb. Den enkelte borger kan kun tælle med én gang. Såfremt personen fx. både har været i ressourceforløb og efterfølgende tilkendes førtidspension, tæller personen kun med under førtidspension. Hierarkiet er følgende: 1. Førtidspension, 2. Ledighedsydelse/Fleksjob, 3. Ressourceforløb, 4. Andet.

Lægges det til grund, at personer først er afklaret i rehabiliteringsteamet, når de har skiftet ydelse fra kontanthjælp, uddannelseshjælp eller integrationsydelse, så mangler ca. 2.400 personer, svarende til 30 pct. af alle personer i gruppe 2, forsat at blive afklaret i rehabiliteringsteamet i december 2018, *jf. tabel 2*.

Af de 2.400 personer, der fortsat modtager kontanthjælp, uddannelseshjælp eller integrationsydelse i december 2018, har omkring 2.300 personer, svarende til 97 pct., været i gruppe 2 i mere end 9 måneder, *jf. tabel 3*. Det indikerer, at mange personer har ventet i lang tid på at få deres sag afklaret.

Tabel 3. Personer i gruppe 2, der forsat er på kontanthjælp mv. Fordelt på tid i gruppe 2, december 2018.

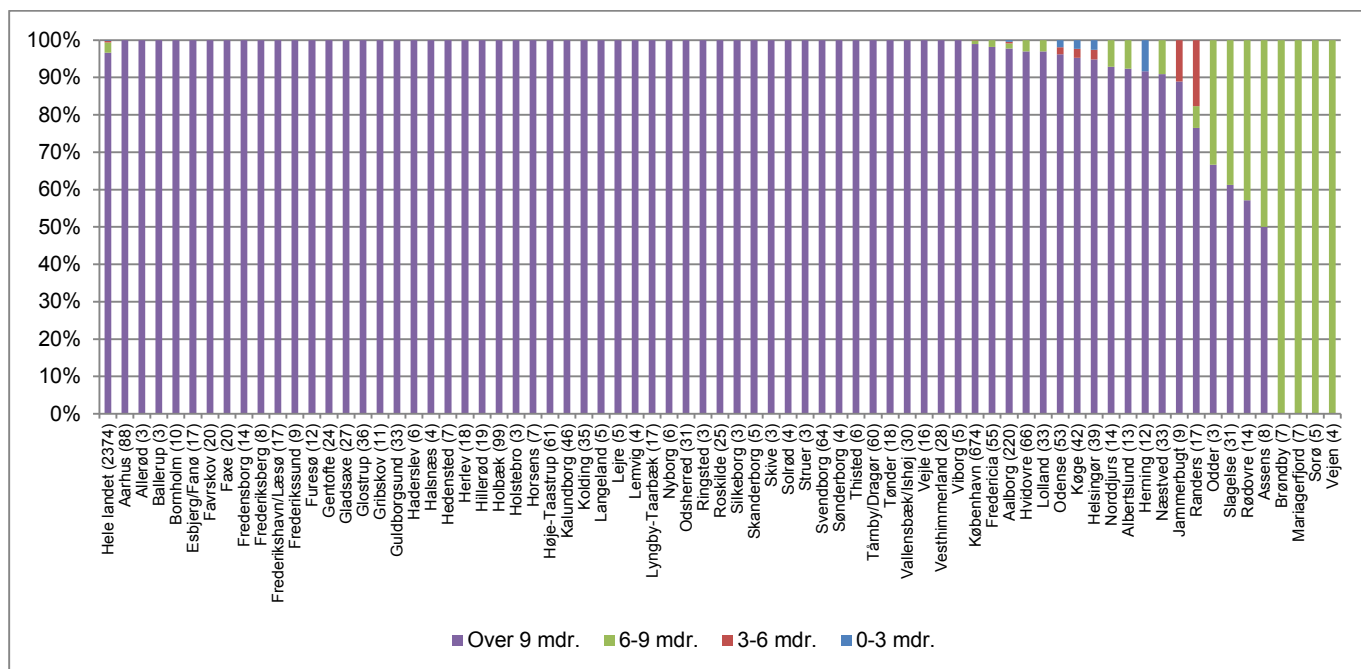
	Antal	Andel
0-3 mdr.	5	0%
3-6 mdr.	9	0%
6-9 mdr.	65	3%
Over 9 mdr.	2295	97%
I alt	2374	100%

Kilde: Særtræk fra STAR

Anm.: Kontanthjælpskategorien består af kontanthjælp, integrationsydelse og uddannelseshjælp.

Landets jobcentre varierer i forhold til hvor lang tid borgere, der forsat er i kontanthjælpssystemet, har været i gruppe 2. Langt størstedelen af jobcentrene har dog en stor overvægt af borgere i kontanthjælpssystemet, der har været i gruppe 2 i mere end 9 måneder, *jf. figur 3*.

Figur 3. Personer i gruppe 2, der forsat er på kontanthjælp mv. Fordelt på jobcentre og tid i gruppe 2, december 2018.



Kilde: Særtræk fra STAR

Anm.: Parentes viser antallet af borgere i gruppe 2, der fortsat på kontanthjælp.

Af diskretionshensyn er jobcentre med under 3 borgere udeladt.

Hvilke tilbud får personer i gruppe 2

Opgjort i december 2018 er mange personer i gruppe 2 ikke i et aktivt tilbud, *jf. tabel 4.*

Tabel 4. Aktiv indsats for modtagere af kontanthjælp samt ressourceforløb i december 2018

Ydelse	Antal uden aktivt tilbud i december	Pct. uden aktivt tilbud i december
Fortsat på kontanthjælp m.v.	1.435	60
Overgået til ressourceforløb	1.637	63

Kilde: Særtræk fra STAR.

For borgere i kontanthjælpssystemet er ca. 1.450 personer, svarende til 60 pct., ikke i et aktivt tilbud i december 2018, *jf. tabel 4.* Andelen uden aktivt tilbud varierer fra 0 pct. til 100 pct. blandt landets jobcentre. Af diskretionshensyn er det ikke muligt at vise fordelingen for jobcentre.

Af de ca. 950 personer, der er i et aktivt tilbud, er omkring 200 personer i virksomhedsrettet indsats, svarende til 8 pct., *jf. tabel 5.*

Tabel 5. Personer i gruppe 2, der forsat er i kontanthjælpssystemet. Fordelt på tilbud, december 2018.

	Antal	Andel
Ordinære timer	35	1%
Virksomhedsrettet indsats	201	8%
Vejledning og opkvalificering	329	14%
Mentor	374	16%
Ingen tilbud modtaget	1435	60%
I alt	2374	100%

Kilde: Særtræk fra STAR

Anm.: Kontanthjælpskategorien består af kontanthjælp, integrationsydelse og uddannelseshjælp. Den enkelte borger kan kun tælle med én gang. Såfremt personen fx både har ordinære timer og er i virksomhedsrettet indsats, tæller personen kun med i ordinære timer. Hierarkiet er følgende: 1. Ordinære timer, 2. Virksomhedsrettet indsats, 3. Vejledning og opkvalificering, 4. Mentor.

Samme mønster gør sig gældende for personer, som er visiteret fra gruppe 2 til ressourceforløb. Omkring 1.650 personer i ressourceforløb er ikke i et aktivt tilbud i december 2018, svarende til 63 pct. af alle ressourceforløbsmodtagere i gruppe 2, *jf. tabel 6*. Andelen af ressourceforløbsmodtagere uden et aktivt tilbud varierer fra 0 pct. til 100 pct. blandt landets jobcentre. For de ca. 1.000 ressourceforløbsmodtagere, der er i aktivt tilbud, er omkring 370 personer i virksomhedsrettet indsats, svarende til 14 pct.

Tabel 6. Personer visiteret til ressourceforløb fra gruppe 2. Fordelt på tilbud, december 2018.

	Antal	Andel
Ordinære timer	34	1%
Virksomhedsrettet indsats	366	14%
Vejledning og opkvalificering	5	0%
Mentor	562	22%
Ingen tilbud modtaget	1637	63%
I alt	2604	100%

Kilde: Særtræk fra STAR

Anm.: Den enkelte borger kan kun tælle med én gang. Såfremt personen fx både har ordinære timer og er i virksomhedsrettet indsats, tæller personen kun med i ordinære timer. Hierarkiet er følgende: 1. Ordinære timer, 2. Virksomhedsrettet indsats, 3. Vejledning og opkvalificering, 4. Mentor.

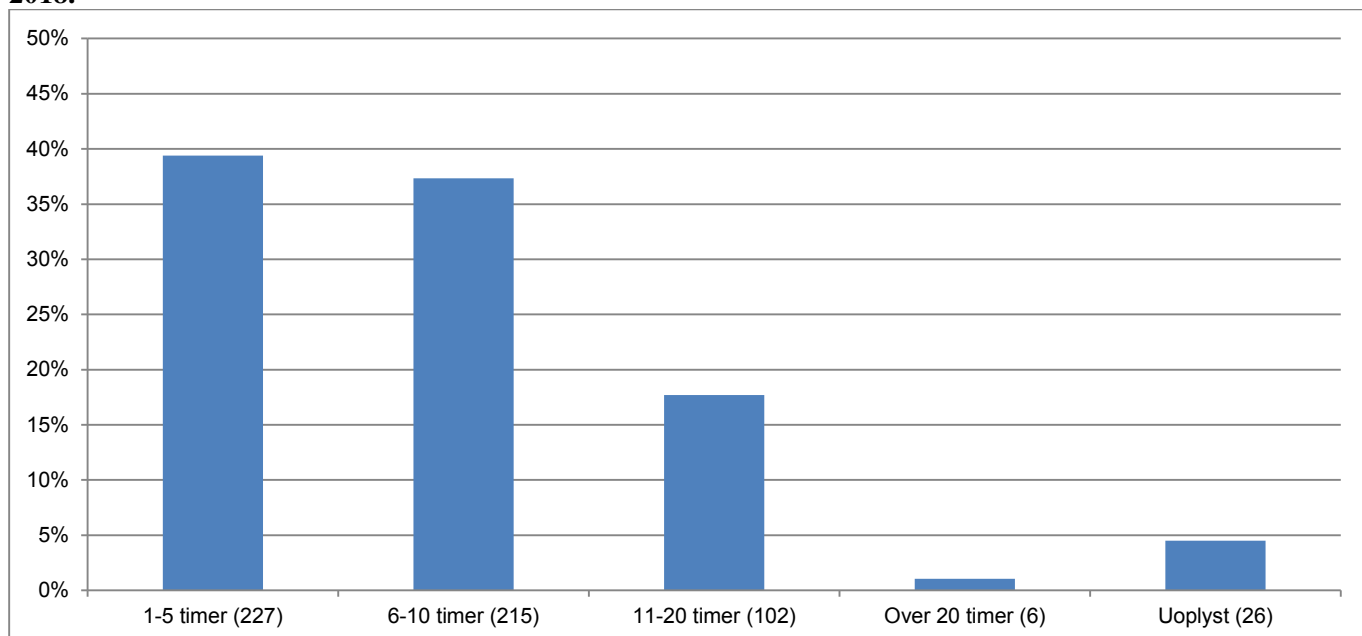
Personer visiteret til fleksjob fra gruppe 2

De fleste personer, der er visiteret til fleksjob fra gruppe 2, har fleksjob med få timer om ugen, *jf. figur 4*.

Af de knap 580 personer, der er i fleksjob i december 2018, har 39 pct. 1-5 timer om ugen, mens 37 pct. har 6-10 timer om ugen og 18 pct. har mellem 11-20 timer om ugen. Ca. 1 pct. har mere end 20 timer om ugen.

Andelen af borgere i fleksjob med få timer visiteret fra gruppe 2 er højere end timefordelingen for fleksjob generelt, hvor 29 pct. har 1-5 timer i december 2018, mens 33 pct. har 6-10 timer.

Figur 4. Personer i gruppe 2, der er i fleksjob. Fordelt på timer, december 2018.

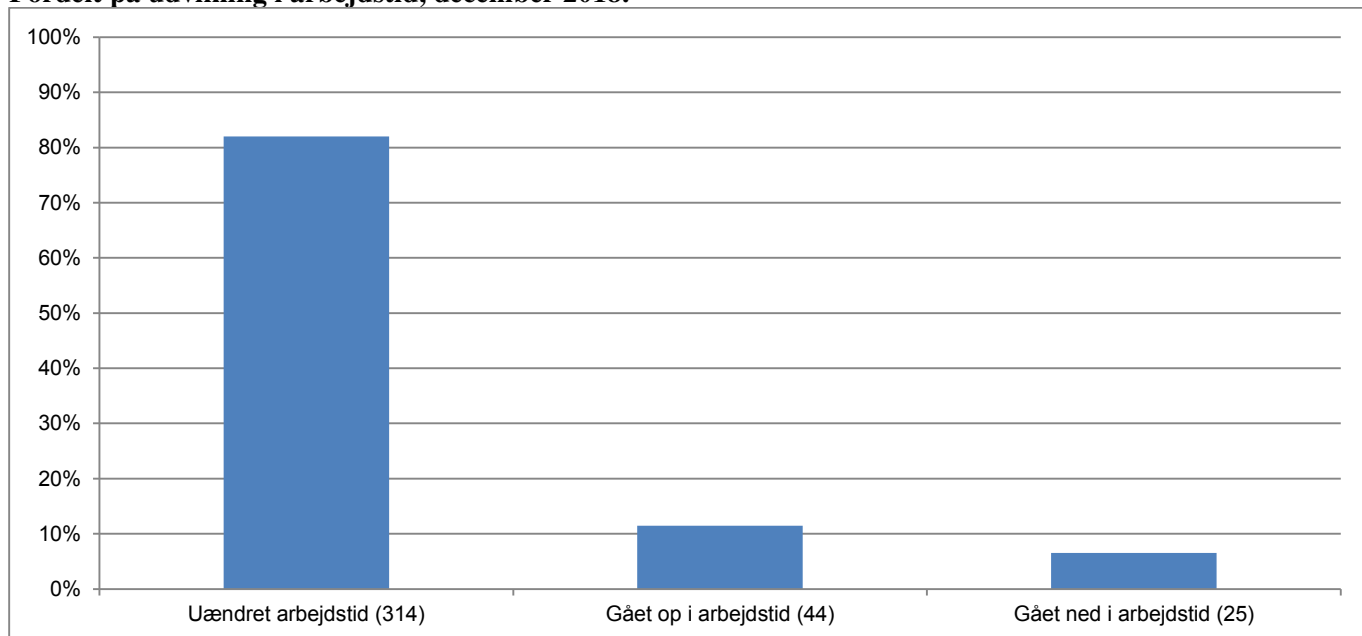


Kilde: Særtræk fra STAR

Anm.: Tallet i parentes er antallet af personer i gruppe 2 i fleksjob i december 2018.

Ca. 300 personer visiteret fra gruppe 2 har været i fleksjob de sidste 6 måneder. I de sidste 6 måneder er ca. 11,5 pct., gået op i tid, mens ca. 6,5 pct. er gået ned i tid, *jf. figur 5*. Langt hovedparten har dermed uændret arbejdstid.

Figur 5. Personer i gruppe 2, der har haft mindst seks måneder i fleksjob. Fordelt på udvikling i arbejdstid, december 2018.



Kilde: Særtræk fra STAR

Anm.: Tallet i parentes er antallet af personer i gruppe 2 i fleksjob i december 2018, der har haft mindst seks måneder i fleksjob, hvor der har været registreret arbejdstimer.