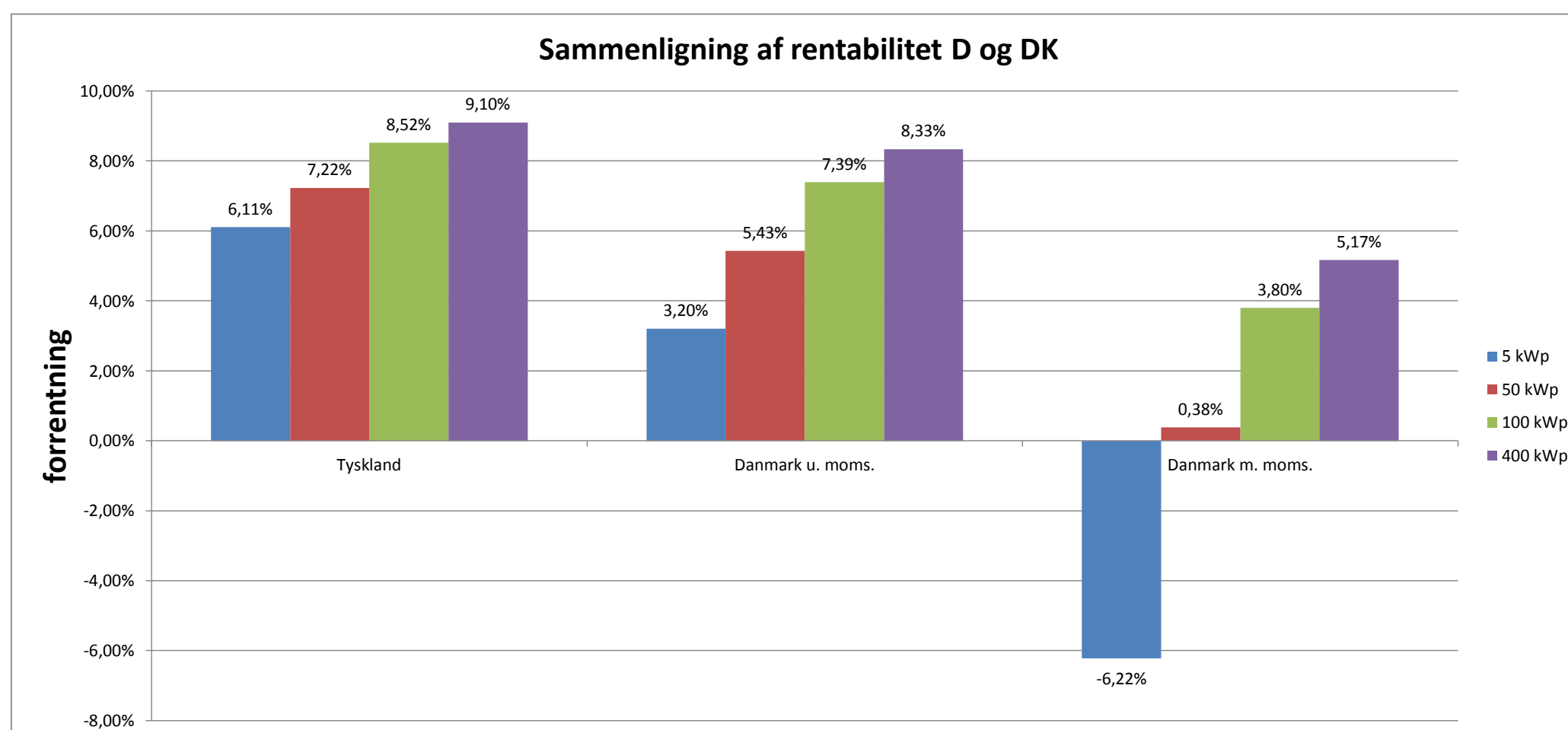
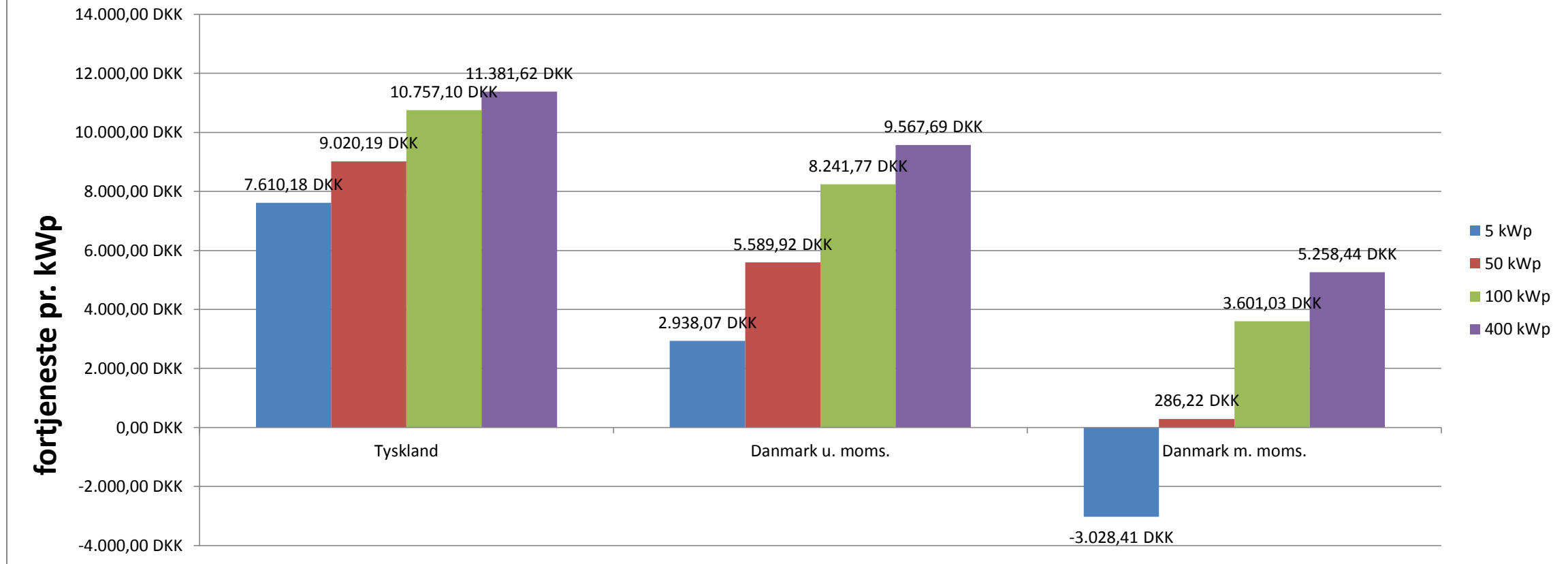


### Sammenligning Tyskland - Danmark

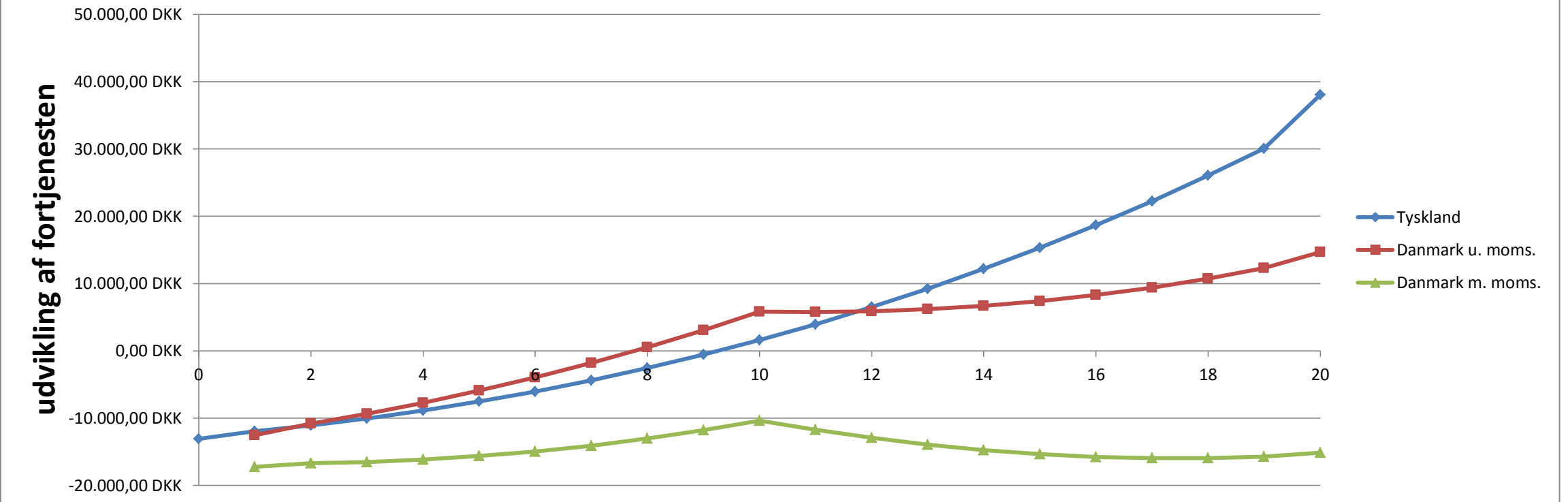
Anlægsstørrelse	5 kWp			50 kWp		
	Tyskland	Danmark u. moms.	Danmark m. moms.	Tyskland	Danmark u. moms.	Danmark m. moms.
Forrentning	6,11%	3,20%	-6,22%	7,22%	5,43%	0,38%
<b>Betingelser:</b>						
Anlægsomkostninger:	9.000,00 €	67.050,00 DKK	83.812,00 DKK	80.000,00 €	596.000,00 DKK	745.000,00 DKK
Egetforbrug:	20%	20%	20%	20%	20%	20%
Elprisstigning:	3 % p.a.	3 % p.a.	3 % p.a.	3 % p.a.	3 % p.a.	3 % p.a.
Elpris:	25,00 ct/kWh	2,16 DKK/kWh	2,16 DKK/kWh	25,00 ct/kWh	2,16 DKK/kWh	2,16 DKK/kWh
Udbytte:	850 kWh/kWp	850 kWh/kWp	850 kWh/kWp	850 kWh/kWp	850 kWh/kWp	850 kWh/kWp
Idriftsættelse:	Jan 13	Jan 13	Jan 13	Jan 13	Jan 13	Jan 13
Sikkerhedsreserve:	0,25%	0,25%	0,25%	0,25%	0,25%	0,25%
Forsikring:	0,4 % p.a.	0,4 % p.a.	0,4 % p.a.	0,4 % p.a.	0,4 % p.a.	0,4 % p.a.
Vedligeholdelse:	0,6 % p.a.	0,6 % p.a.	0,6 % p.a.	0,6 % p.a.	0,6 % p.a.	0,6 % p.a.
Leverings godtgørelse:	17,02 ct/kWh	1,30 DKK/kWh	1,30 DKK/kWh	15,97 ct/kWh	1,30 DKK/kWh	1,30 DKK/kWh
selv finansieret:	25%	25%	25%	25%	25%	25%
fremmed finansieret:	75%	75%	75%	75%	75%	75%
eff. rentesats:	3,5 % p.a.	3,5 % p.a.	3,5 % p.a.	3,5 % p.a.	3,5 % p.a.	3,5 % p.a.
Løbetid af lånet:	20 år	20 år	20 år	20 år	20 år	20 år
Tidsrum:	21 år	20 år	20 år	21 år	20 år	20 år
varighed fast leverings godtgørelse:	21 år	10 år	10 år	21 år	10 år	10 år
Markedspris efter 10 år:	bortfalder	0,40 DKK/kWh	0,40 DKK/kWh	bortfalder	0,40 DKK/kWh	0,40 DKK/kWh
Stigning af markedsprisen:	bortfalder	2 % p.a.	2 % p.a.	bortfalder	2 % p.a.	2 % p.a.
Break-Even-Point	9 år	8 år	27 år	7 år	6 år	19 år
Fortjeneste efter løbetid	38.050,88 DKK	14.690,36 DKK	-15.142,04 DKK	451.009,52 DKK	279.496,00 DKK	14.311,18 DKK
Fortjeneste pr. kWp	7.610,18 DKK	2.938,07 DKK	-3.028,41 DKK	9.020,19 DKK	5.589,92 DKK	286,22 DKK
Anlægsstørrelse	100 kWp			400 kWp		
	Tyskland	Danmark u. moms.	Danmark m. moms.	Tyskland	Danmark u. moms.	Danmark m. moms.
Forrentning	8,52%	7,39%	3,80%	9,10%	8,33%	5,17%
<b>Betingelser:</b>						
Anlægsomkostninger:	140.000,00 €	1.043.000,00 DKK	1.303.750,00 DKK	520.000,00 €	3.874.000,00 DKK	4.842.500,00 DKK
Egetforbrug:	20%	20%	20%	20%	20%	20%
Elprisstigning:	3 % p.a.	3 % p.a.	3 % p.a.	3 % p.a.	3 % p.a.	3 % p.a.
Elpris:	25,00 ct/kWh	2,16 DKK/kWh	2,16 DKK/kWh	25,00 ct/kWh	2,16 DKK/kWh	2,16 DKK/kWh
Udbytte:	850 kWh/kWp	850 kWh/kWp	850 kWh/kWp	850 kWh/kWp	850 kWh/kWp	850 kWh/kWp
Idriftsættelse:	Jan 13	Jan 13	Jan 13	Jan 13	Jan 13	Jan 13
Sikkerhedsreserve:	0,25%	0,25%	0,25%	0,25%	0,25%	0,25%
Forsikring:	0,4 % p.a.	0,4 % p.a.	0,4 % p.a.	0,4 % p.a.	0,4 % p.a.	0,4 % p.a.
Vedligeholdelse:	0,6 % p.a.	0,6 % p.a.	0,6 % p.a.	0,6 % p.a.	0,6 % p.a.	0,6 % p.a.
Leverings godtgørelse:	15,18 ct/kWh	1,30 DKK/kWh	1,30 DKK/kWh	14,60 ct/kWh	1,30 DKK/kWh	1,30 DKK/kWh
selv finansieret:	25%	25%	25%	25%	25%	25%
fremmed finansieret:	75%	75%	75%	75%	75%	75%
eff. rentesats:	3,5 % p.a.	3,5 % p.a.	3,5 % p.a.	3,5 % p.a.	3,5 % p.a.	3,5 % p.a.
Løbetid af lånet:	20 år	20 år	20 år	20 år	20 år	20 år
Tidsrum:	21 år	20 år	20 år	21 år	20 år	20 år
varighed fast leverings godtgørelse:	21 år	10 år	10 år	21 år	10 år	10 år
Markedspris efter 10 år:	bortfalder	0,40 DKK/kWh	0,40 DKK/kWh	bortfalder	0,40 DKK/kWh	0,40 DKK/kWh
Stigning af markedsprisen:	bortfalder	2 % p.a.	2 % p.a.	bortfalder	2 % p.a.	2 % p.a.
Break-Even-Point	5 år	4 år	7 år	4 år	4 år	6 år
Fortjeneste efter løbetid	1.075.709,90 DKK	824.176,83 DKK	360.103,39 DKK	4.552.648,74 DKK	3.827.076,99 DKK	2.103.375,62 DKK
Fortjeneste pr. kWp	10.757,10 DKK	8.241,77 DKK	3.601,03 DKK	11.381,62 DKK	9.567,69 DKK	5.258,44 DKK



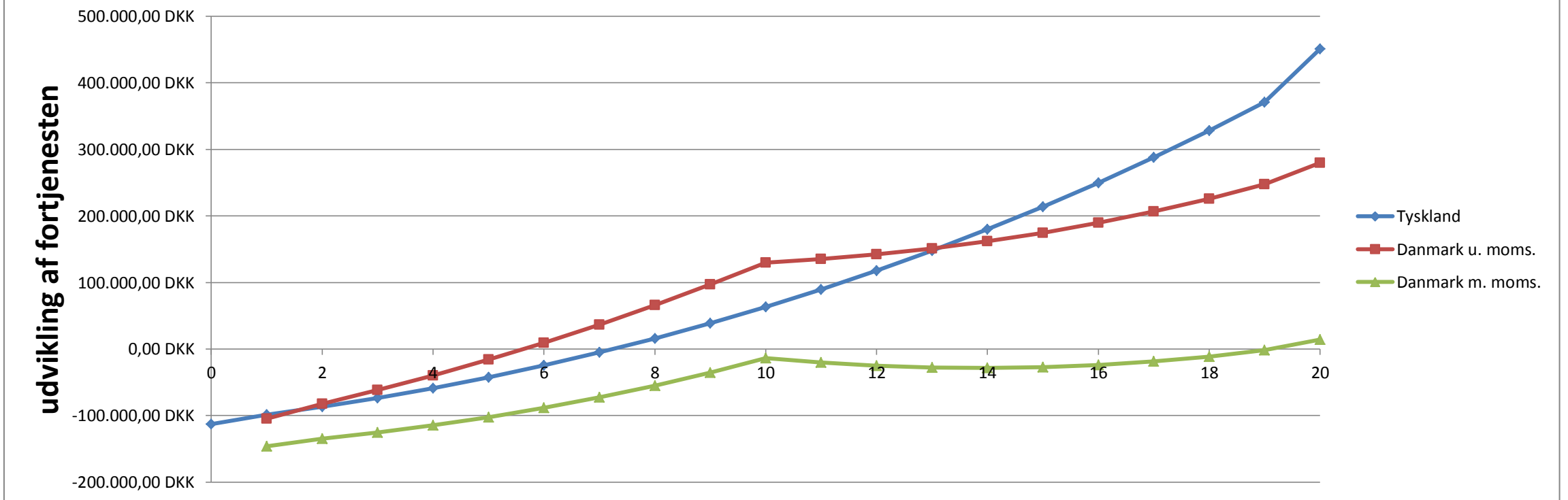
### Sammenligning af rentabilitet D og DK



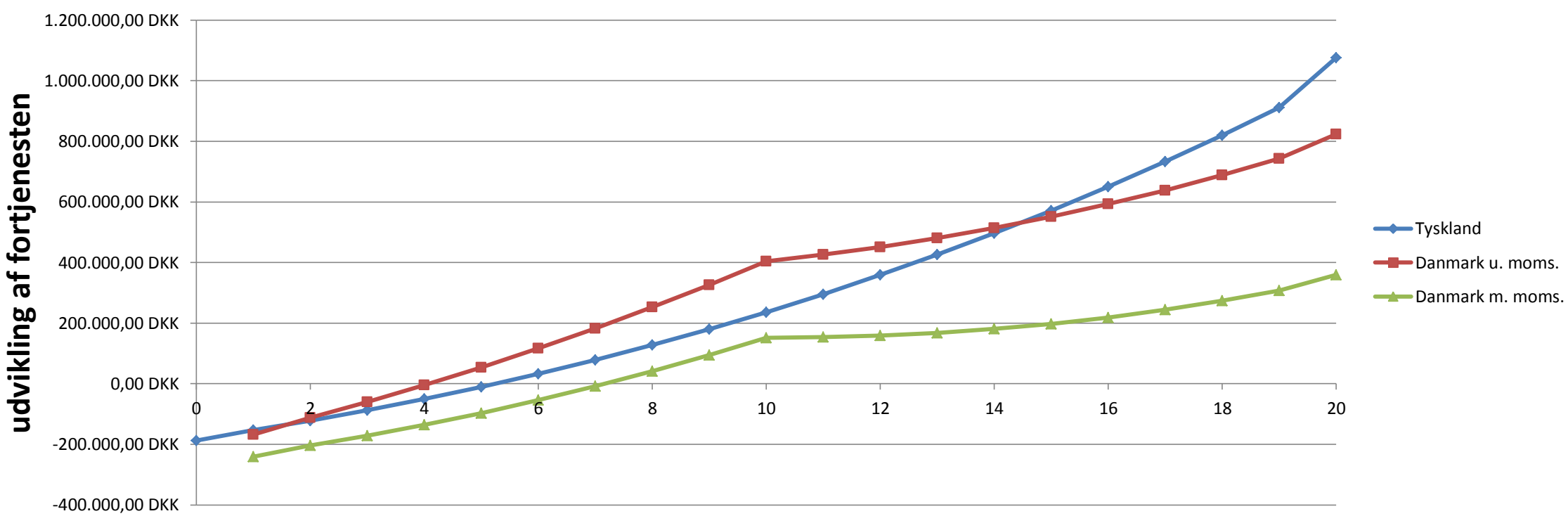
### Sammenligning af 5 kWp anlæg



### Sammenligning af 50 kWp anlæg



### Sammenligning af 100 kWp anlæg



### Sammenligning af 400 kWp anlæg

