Det Energipolitiske Udvalg 2010-11
EPU alm. del Bilag 20
Offentligt

OVERBLIK

Flertal bag finanslov

MADRID. Spaniens regerende socialistiske parti har indgået en politisk aftale, der sikrer, at mindretalsregeringen har et flertal bag finansloven for 2011. Budgettet for 2011 er afgørende for regeringens planer om at nedbringe den offentlige gæld i Spanien, som er hårdt ramt af den økonomiske krise med bl.a. en høj arbejdsløshed.

Ritzau

Ekskommisærer lønnes

EU. 17 tidligere EU-kommissærer er stadig på EU's lønningsliste, selv om de stoppede i februar i år. EU-regler giver dem ret til delvis løn i tre år. EU-regler sikrer nemlig tidligere kommissærer mellem 40 og 65 procent af basislønnen på cirka 150.000 kroner om måneden i en treårig periode, alt efter hvor længe de har siddet på posten.

Ritzau

Arkivfoto: Michel Euler/AP

Bill Gates er stadig USA's rigeste

NEW YORK. Det ser godt ud for USA's milliardærer, der ifølge en ny top-400-liste over USA's rigeste har øget deres formue siden sidste år. Microsoftgrundlægger Bill Gates ligger stadig nummer 1 på listen, som magasinet Forbes står bag. Gates har indtaget førstepladsen i 17 år og er i dag god for 54 milliarder dollar – 301 milliarder kroner. Det er 4 milliarder dollar mere end i 2009. I forhold til sidste år har 217 af mangemilliardærerne på Forbes' liste i år øget deres værdi, mens kun 84 har oplevet et fald i formuerne.

Ritzau/Reuters

Strejke lammer fransk flytrafik

PARIS. En generalstrejke i Frankrig lammede i går store dele af landets flytrafik, og det betød aflysninger og store forsinkelser til destinationer i hele Sydeuropa.

De franske arbejdere strejkede i protest mod præsident Sarkozys plan om at hæve pensionsalderen fra 60 til 62 år.

Generalstrejken rammer især Frankrigs transportsystem hårdt. Omkring halvdelen af alle fly fra Paris' lufthavne Orly og Charles de Gaulle bliver formentlig aflyst ligesom omkring 40 procent af alle fly fra landets andre lufthavne.

Ritzau

INVESTORER GIK I FASTFORRENTEDE PAPIRER

MARKEDSOVERSIGT. Stemningen blev forværret, som torsdagen skred frem. Formiddagens svage europæiske PMI tillidsindikator og eftermiddagens svage ugentlige amerikanske arbejdsløshedstal holdt aktierne i rødt territorium. I den sene handel blev faldene dog reduceret efter lidt bedre end ventede boligtal fra USA. Det danske **C20**-indeks sluttede 0,4 pct. lavere i 416,09.

Danske Bank tabte 1,3 pct. til kurs 134, og Nordea lukkede torsdag 1,9 pct. lavere i kurs 55,7.

De europæiske bankaktier var pressede, efter bekymringerne for den europæiske statsgæld er genopblusset. Prisen på at forsikre irske statsobligationer mod statsbankerot steg, hvilket er et tegn på bekymring om landets kreditværdighed. **A.P. Møller – Mærsk** lukkede 1,5 pct. til kurs 46.900. Dansk Undergrunds Consortium, DUC, producerede 157.900 tønder olie om dagen i august fra felterne i Nordsøen. Det oplyste Mærsk Olie og Gas, der er operatør på felterne.

Tørlastrederiet **D/S Norden** endte 0,8 pct. lavere i kurs 220,2. Tørlastindekset Baltic Dry faldt onsdag 1,0 pct. til 2.461 point efter onsdagens fald på 3 pct.

Finanshuset Exane hævede sit kursmål på Novo Nordisk-aktien til 600 kr. fra 550 kr. **Novo Nordisk** steg 0,7 pct. til kurs 533,5. Medicinalkoncernens topchef for forskning og udvikling, Mads Krogsgaard, udtalte til Bloomberg News, at koncernen vil bruge de omkring 1,1 mia. kr. fra salget af sin Zymogenetics-andel til at hæve selskabets udbytte og aktietilbagekøbsprogram. **Vestas** faldt 3,5 pct. til kurs 203,8. Vestas tilbyder sine kunder i Central- og Østeuropa mulighed for øget produktivitet på vindmøller. Det sker gennem såkaldt Active Output Management (AOM) og levering af de nye V112-3,0 MW møller med en tårnhøjde på 140 meter. Nordea gentog torsdag sin købsanbefaling på Vestas-aktien.

Den tyske Vestas konkurrent Repower har store ambitioner på det europæiske offshoremarked. I et interview med den franske avis Les Echos udtalte selskabets topchef, Andreas Nauen, at markedsandelen ventes at stige til en tredjedel af det europæiske offshoremarked, hvor Repower i første halvår 2010 stod for en markedsandel på 9 pct.

Lundbeck steg 0,6 pct. til kurs 96,4. Anbefalingen på medicinalaktien hæves til 'outperform' fra 'neutral' hos Exane.

Danisco steg 0,9 pct. til kurs 504,5. Investeringsbanken Cheuvreux hævede kursmålet på Danisco-aktien i til 530 kr. fra 480 kr. Anbefalingen blev fastholdt på 'outperform'.

Den toneangivende tiårige danske statsobligation, **4 pct. 2019**, lukkede torsdag 0,39 point højere i kurs 112,95 med en effektiv rente på 2,40 pct.

KLODENS KLIMA

Connie Hedegaard lover stop for kinesisk CO_2-svindel

EU-kommissær stopper kinesiske svindelfirmaer senest fra 2013. Danmark vil ud af aftaler med det samme, siger energiministeren.

KÅRE PEDERSEN
EU-KORRESPONDENT, BRUXELLES

Mens Danmark står med en lang næse – snydt og bedraget – griner de kinesiske fabrikanter hele vejen hen til banken over, at deres svindel med CO_2-kreditter har fået lov at fortsætte i årevis.

Men nu vil stærke kræfter i Danmark og på topplan i EU fjerne svindlernes svedne smil og stoppe snyderiet.

»Enhver kan se, at det ikke kan fortsætte sådan her. Derfor har jeg bedt mine tekniske eksperter om hurtigst muligt at finde en løsning på problemet. Og med hurtigst muligt mener jeg inden for de næste måneder«, siger EU's danske klimakommissær, Connie Hedegaard.

Samtidig trækker det op til et rivegilde om Klima- og Energiministeriets rolle i affæren.

»Hvis de danske myndigheder har været vidende om snyderiet uden at gøre noget ved det, skal det sanktioneres i den forstand, at der skal føres en sag mod Danmark ved EU-domstolen«, siger Dan Jørgensen, medlem af Europaparlamentet for Socialdemokraterne.

Baggrunden for den oppiskede stemning er en rapport i FN-systemet, der peger på, at en række kinesiske kølevæskeproducenter i en årrække har fusket med de CO_2-kreditter, som FN har tilladt producenterne at sælge til den kvotebelagte del af erhvervslivet i Vesten.

For at få lov til at sælge kreditterne skal de kinesiske producenter til gengæld garantere, at de holder produktionen af den superskadelige drivhusgas HFC-23 under et vist niveau. Svindlen består i, at producenterne stik mod aftalen er blevet ved med at producere mere og mere HFC-23 gas, som det er lykkedes dem at omsætte til nye kreditter.

Langt fra målet

Og som Politiken har kunnet fortælle i denne uge, har også Danmark købt kreditter i Kina. Den Danske Carbon Fond (DCF) under Energistyrelsen har sammen med Mærsk, Dong, Aalborg Portland og Nordjysk Elforsyning købt kreditter til en værdi af 180 millioner kroner. Aftalen indebærer, at Danmark frem til og med 2013 modtager omkring 300.000 kreditter om året.

> **Den miljømæssige integritet af de her kreditter er efterhånden svær at få øje**
> Connie Hedegaard, klimakommissær

Connie Hedegaard ser med stor alvor på mistanken i FN.

Klimakommissæren pointerer, at hun finder det utænkeligt, at den type kreditter får lov at spille samme rolle, når EU fra 2013 stramme reguleringen af den mest energiintensive del af europæisk erhvervsliv.

»Den miljømæssige integritet af de her kreditter er efterhånden svær at få øje på, og der må sættes en stopper for dem«, siger Connie Hedegaard.

Hun understreger, at den mest optimale løsning vil være en fælles global løsning på håndteringen af kreditter fra HFC-23 projekter, men tilføjer også, at det udmærket kan komme på tale, at EU går alene med at forbyde kreditterne.

Politisk vrede

Connie Hedegaard afviser dog, at hun som kommissær vil skride ind over for de aftaler med de kinesiske producenter, der – som den danske med DCF i spidsen – allerede er aftalt.

»Der bliver ikke tale om lovgivning med tilbagevirkende kraft«, siger Connie Hedegaard.



VARM LUFT. FN mistænker kinesiske virksomheder for at svindle med CO_2-kreditter, der sælges til bl.a. danske virksomheder. Foto: AP

Den udmelding mener Socialdemokraternes Dan Jørgensen er alt for defensiv, og han vil nu kræve af klimakommissæren, at hun forholder sig til, hvad der skal ske med de allerede indgåede aftaler.

»Det er ikke nok bare at skyde bolden ud til hjørne og sige, at der bliver gjort noget ved problemet i 2013. Nu og her må det være rimeligt at få oplyst, hvad brud på de gældende regler fører med sig af sanktioner«, siger Dan Jørgensen, næstformand i Europaparlamentets miljøudvalg.

Samme holdning har Danmarks energi- og klimaminister, Lykke Friis (V).

»Hvis det viser sig, at der er blevet svindlet med kreditterne, vil jeg sørge for, at den danske stat kommer ud af aftalen«, siger Lykke Friis.

Dan Jørgensen tilføjer, at det også er vigtigt at finde ud af, hvor længe Energistyrelsen har kendt til svindlen uden at gøre noget ved den. »Har de danske myndigheder sovet i timen, er det en sag for EU-domstolen«, siger Dan Jørgensen.

kaare.pedersen@pol.dk

Ugens kurser

Opdateret i går kl. 17.00 (dansk tid)

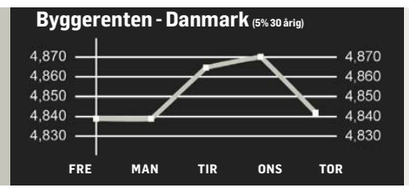

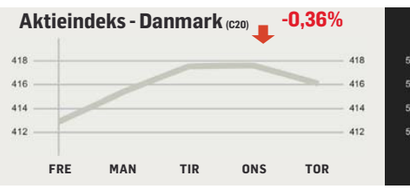



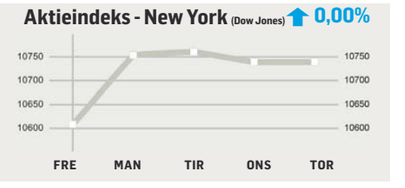

Spar op i Sydinvest Fjernøsten –
og få del i verdens vækstcentrum
Følg værditilvæksten på www.sydinvest.dk
INVESTERINGSFORENINGEN SYDINVEST
Et rigere liv

AKTIER

Papir	Kurs	+/-	Ult.	Oms.
OMXC20 SELSKABER				
APM - Mærsk A (1.000)	45.670	-440	35.300	18.493
APM - Mærsk B (1.000)	46.900	-720	36.600	291.227
Carlsberg B (20)	568	+4,50	384	154.860
Coloplast B (5)	657	+11	473	24.072
D/S Norden (1)	220,20	-1,80	209,50	23.142
Danisco (20)	504,50	+4,50	348,50	227.508
Danske Bank (10)	134	-1,80	118	135.771
DSV (1)	106,10	-0,70	94	93.183
FL Smidth & Co. (20)	387,60	+0,10	367	193.093
H. Lundbeck (5)	96,35	+0,55	94,75	20.350
Jyske Bank (10)	214	-2,50	202,50	12.599
NKT Holding (20)	266,30	-3,10	291	23.925
Nordea Bank (1)	55,70	-1,05	53,25	14.215
Novo Nordisk B (1)	533,50	+3,50	332	232.155
Novozymes B (10)	703,50	-8	540	55.822
Sydbank (10)	127	-1,30	133,75	7.734
Topdanmark (10)	703,50	-0,50	703	23.033
Tryg (25)	337	+1,50	342,75	25.549
Vestas Wind Systems (1)	203,80	-7,40	317	379.945
William Demant (1)	409,10	-1,30	392,50	15.544
LARGECAP SELSKABER				
Carlsberg A (20)	566	-6	391,50	1.168
Chr. Hansen Holding (10)	109,20	-0,30	-	12.178
G4S (0)	22,40	-0,03	22	9.805
Genmab (1)	62	-1	62	4.037
Københavns Lufthavne (100)	1.400	-	1.225	-
Rockwool International A (10)	600	-10	610	89
Rockwool International B (10)	590	+3,50	614	5.611
TDC (1)	45,20	-0,65	48,90	611
Torm (5)	40,18	-1,50	51	9.998
MIDCAP SELSKABER				
ALK-Abelló B (10)	331,50	+3,50	408,50	3.976
Alm. Brand (80)	48	-1,90	91	1.035
Amagerbanken (3)	3,23	-0,35	12,59	18.015
Auriga Industries B (10)	100,50	-2	108	925
Bang & Olufsen (10)	54,50	-1	75,50	2.991
BankNordik (20)	138	-0,50	131,50	32
Bavarian Nordic (10)	198	-3	120,84	1.345
DFDS (100)	362,50	-1,50	314,60	963
Eik Banki (100)	68	+2	81,50	59
Flügger B (20)	403	+8	415	177
Formuepleje Epikur (10)	304,50	+0,50	264	303
Formuepleje Limit Tellus (10)	112	-	98	-
Formuepleje Pareto (10)	243	-	207,50	99
Formuepleje Penta (10)	125	-1,50	106,50	3.273
Formuepleje Safe (10)	138	-1	117	2.976
GN Store Nord (4)	43,10	-0,30	27,80	22.377
Greentech Energy Systems (5)	21,10	-0,10	23,80	4.297
GrønlandsBANKEN (100)	416,50	+6,50	382	30
IC Companys (10)	227	-3	179,50	323
Jeudan (100)	416	+7	401,94	112
Lån & Spar Bank (100)	260	-	285	12
Mols-Linien (20)	41,10	-0,20	48,80	64
Monberg & Thorsen B (20)	310	+8,50	280	124
NeuroSearch (20)	82	-2	77	2.203
Nordjyske Bank (10)	102	-	115	-
Nørresundby Bank (10)	169,50	-	183	-
Parken (20)	88	-1,50	135,18	1.792
Per Aarsleff B (20)	404	+1	582	50
Rella Holding (1)	34	+1	44	6
Ringkøbing Landbobank (5)	575	-14	609	268
SAS (20)	20,10	-0,60	87,90	2.768
Satair (20)	234	+1,50	183	927
Schouw & Co. (10)	115	-4	94,50	1.283
SimCorp (10)	827	-9	975	2.535
Sjælsø Gruppen (10)	7,45	+0,10	11,20	131
Solar B (100)	370	-	339	2.467
Spar Nord Bank (10)	57	-	55,50	82
Sparekassen Faaborg (100)	848	+18	880	8
Sparekassen Himmerland (10)	248	-3	315	47
Sparekassen Lolland (10)	200	-	200	24
Thrane & Thrane (20)	215	-2	132	773
Tivoli (100)	3.300	-	3.239	129
TK Development (20)	20,50	-	23,07	338
U.I.E. (10)	450	+1	430	797
U.P.B. (1)	26	+1	20,50	60
Vestjysk Bank (10)	67	-1,50	97	473
Ørsted (1)	10,80	-	5,75	150
Østasiatiske Kompagni (70)	156	-	182	6.884
Affitech (1)	0,43	-0,01	0,30	49
SMALLCAP SELSKABER				
Alm. Brand Formue B (100)	84,50	-2,50	72	287
Alm. Brand Pantebrev B (100)	14	-0,90	54	10
Ambu B (10)	135	-1,50	108	1.653
Andersen & Martini B (10)	39	-	33,70	-
Arkil Holding B (100)	575	-14	690	29
Asgaard Group (10)	77,50	-	65,50	-
Atlantic Airways (100)	117	-	141	-
Atlantic Petroleum (100)	156	-	162	938
Berlin IB B (1)	0,37	-	0,42	33
Berlin IV B (1)	0,33	+0,01	0,36	7
BioPorto (3)	6,45	+0,05	7,05	3.392
Blue Vision (100)	44	-	38	-
BoConcept Holding B (10)	155	-2	145	243
Brd. Klee B (100)	870	-	1.209	-
Brdr. A & O. Johansen (100)	450	-10	508	63
Brdr. Hartmann B (20)	71,50	-1	95	14
Brandby IF B (20)	25,30	-0,50	27,40	187
cBrain (0)	6	-	5,90	180
ChemoMetec (1)	5,90	-0,40	8,20	9
Cimber Sterling Group (1)	3,64	-0,01	7,30	232
Columbus IT Partner (1)	2,17	-0,05	2,18	125
Comendo (1)	1,61	-	1,88	-
Dan-Ejendomme Holding (10)	330	-15	305	373
Danionics (1)	2,78	+0,03	3,71	4
Dantax (100)	80	-	85	-
Dantherm (50)	18	-0,30	20,40	11
DanTruck (16)	4,40	-0,60	38,30	21
Deltaq (100)	68,50	-4	58	92
DiBa Bank (20)	57	-1	69	115
Djurslands Bank (10)	135	-1	157	95
DK Trends Invest (100)	71	-	71	-
DLH B (10)	20,70	-0,20	16,50	237
Egetæpper B (100)	800	-	1.100	-
Erria (10)	18,90	+0,10	22,30	21
Euroinvestor.com (1)	10,50	+0,50	11,20	59
Exigon (1)	5,75	+0,25	6,80	69
Expedit B (100)	220	-	338	-
F.E.Bording B (100)	475	-	575	-
FirstFarms (10)	61	-1,37	54	180
FormueEvolution I (10.000)	6.650	-100	7.550	33
FormueEvolution II (10.000)	535	-	715	-
Formuepleje Merkur (10)	183,50	-2	152	670
Formuepleje Optimum (10)	108,50	-	98,50	-
Gabriel Holding (20)	66,50	-	72	-
German HSP (10)	40	-	41,50	4
Glunz & Jensen (20)	36,50	+0,50	20	8
Green Wind Energy (10)	2,05	-	10,60	27
Gyldendal A (20)	900	-	1.000	-
Gyldendal B (20)	425,50	-69	450	35
H+H International B (50)	42	+1	65	410
Harboes Bryggeri B (10)	145	-	119	806
Holdingselskabet af 1958 (1)	0,25	-	0,52	-
Hvidbjerg Bank (20)	65,50	-4,50	80	8
Højgaard Holding A. (20)	195	-	175	21
Højgaard Holding B. (20)	182	+4	185	87
InterMail B (20)	35	-	37,50	-
Jensen & Møller Invest (1.000)	4.525	-	4.980	-
Kliminvest (100)	38,10	-	39,70	-
Kreditbanken (100)	1.650	-	1.999	-
Land & Leisure A (3)	1,60	-0,05	1,30	155
Land & Leisure B (3)	1,40	+0,13	1,27	38
Lastas B (6)	37,70	-	39,80	-
LifeCycle Pharma (1)	3,99	-0,13	5,20	34
Lollands Bank (20)	177	-	195	-
Luxor B (100)	257	-	253	-
Max Bank (20)	60	-	71	136
Migatronic B (20)	118	-	115	-
Morsø Bank (100)	465	-	645	-
Mans Bank (20)	119	-7	126	6
Netop Solutions (5)	7,80	-0,70	7,80	9
Newcap Holding (1)	0,77	-0,05	2,70	35
Nordfyns Bank (100)	410	-	455	-
Nordic Tankers (10)	7,55	-0,20	15,27	77
Nordicom (100)	18	+6,50	24,20	576
North Media (5)	4,1	-	32,48	127
NTR Holding B (20)	42	-	60	-
NunaMinerals (100)	206	+1	250	11
Prime Office (100)	61,50	-5,50	84	154
Rias B (100)	410	-	450	-
Roblon B (100)	609	+4	560	76
Rovsing (1)	1,30	-0,04	2,77	7
Royal UNIBREW (10)	264	+10,50	139	20.779
RTX Telecom (5)	11,30	+0,40	5,75	118
Salling Bank (100)	329	-	450	-
Sanistål B (100)	53,50	-1	66,50	77
Scandinavian Brake S (10)	49,90	-0,10	11,70	12
Scandinavian Priv. Eq. (10.000)	10.800	-	8.100	-
Scandinavian Properties B (5)	89	-2	171	2
SCF Technologies (1)	3,38	+1,18	2,59	123
SCF Technologies, t-ret. (1)	0,01	-	-	14.850
Schaumann Properties (1)	0,94	-0,15	1,39	2
Silkeborg IF Invest B (10)	7,60	+0,35	11,50	2
SKAKO Industries (20)	25	-2,50	43,60	10
Skjern Bank (20)	140,50	+4,50	180	122
Small Cap Danmark (20)	68	-1	74,50	152
SP Group (10)	69	+0,50	42,90	709
Spar Nord Formuelnvest (1)	0,73	-	0,38	-
Sparbank (20)	76	-	115	-
Sparekassen Hvetbo (100)	172	-	170	2
Spændcom A (100)	638	-	900	-
Spændcom B (100)	590	-	925	-
Svendborg Sparekasse (100)	840	-	970	-
TopoTarget (1)	3,89	-0,01	2,58	1.243
Topsil Semiconductor (0)	1,51	+0,02	1,13	1.857
Totalbanken (20)	97	-	110	10
Tower Group (2)	1,10	-0,15	3,14	106
Trifork (1)	6,85	-	7,50	-
Tønder Bank (20)	238,50	-1	249,50	89
UPAL (1)	2,13	-0,06	3,65	47
U-SEA Bulk (1)	20	-5,10	40	28
Vestfyns Bank (100)	553	-	590	-
Viborg Håndbold Klub B (100)	23,50	-	35	-
Victor International (50)	80,50	-	100	-
Victoria Properties B (100)	136,50	-	125	-
Vinderup Bank (10)	83,50	-	80	17
Vordingborg Bank (100)	430	-	640	-
Walls (0)	0,03	-	0,14	10
Østjydsk Bank (100)	360	-4,50	439,50	56
AaB (5)	7,70	-0,10	11,70	12
Århus Elite B (1)	3,50	+0,05	3,55	120
Aarhus Lokalbank (10)	32	-3	67	63

INVESTERINGSFORENINGER (udvalgte)

Papir	Kurs	+/-	Ult.
NOTEREDE			
Alfred Berg Invest			
Alfred Berg Danske Akt.	168,10	-1,30	156,30
Alfred Berg High Yield	103,80	-	94,95
Alfred Berg Invest PP2	109,90	-	108,90
Alfred Berg Invest PP3	113,60	-	112,56
Alfred Berg Invest PP4	125,30	-	121,70
Alfred Berg Invest PP5	112,60	-0,20	111,50
Alfred Berg Invest PP6	118,84	-1,66	118,10
Alfred Berg Invest PP7	124,30	-1,47	122,10
Alfred Berg Rusland	127,50	+0,50	115,50
Alm. Brand Invest			
Alm. Brand Invest Akt. O-100	137,10	-0,60	143,10
Alm. Brand Invest. Glo. Aktier	60,00	-0,90	56,30
Alm. Brand Invest. Mix	113,70	-0,80	107,80
Alm. Brand Invest. Obl.	103,50	-	101,50
Alm. Brand Invest. Obl. Pens.	123,60	+1,30	122,10
BankInvest			
BankInvest Asien	74,90	-0,95	61,85
BankInvest Basis	251,20	-1,10	243,70
BankInvest Danmark	55,70	-0,60	47,89
BankInvest Europæiske Aktier	133,70	-1,40	130,50
BankInvest Globale Indeksobl.	119,60	-	117,00
BankInvest Globalt Forbrug	144,40	+1,00	129,70
BankInvest Højrente, lokalval	111,40	-0,30	93,00
BankInvest Højrentelande	75,00	+0,05	70,75
BankInvest Højrentelande, Akk	126,30	-0,10	109,50
BankInvest Korte Danske Obl.	99,65	+0,10	98,10
BankInvest Korte DK Obl. Akk.	112,40	-	109,20
BankInvest Korte Dk.Obl.P&E	92,20	+0,35	92,45
BankInvest Lange Danske Obl.	104,90	+0,30	97,95
BankInvest Lange Dk.Ob.P&E	99,50	-0,40	94,90
BankInvest Latinamerika	240,50	+5,50	212,80
BankInvest Mix 70+	99,90	-0,05	90,60
BankInvest New Eme Mkts Aktier	69,05	+0,55	64,20
BankInvest Pension Basis	301,00	-6,20	291,70
BankInvest Udenlandske Obl.	117,30	-0,40	113,80
BankInvest Virksomh.Obl., Akk	111,20	-0,10	101,20
BankInvest Virksomhedsobl.	83,65	+0,10	78,00
BankInvest Østeuropa	198,50	-0,40	173,00
BankInvest Pension EuroAktier	155,60	-0,50	149,70
BI Hedge Stabil	126,00	+0,10	126,50
Carnegie WorldWide			
Carnegie W.W/Danske Aktier	178,80	+1,30	154,00
Carnegie W.W/Globale Aktier	458,40	+1,90	433,00
Carnegie WorldWide/Europa	99,30	-1,40	90,20
Carnegie WorldWide/Østeuropa	251,00	-	214,70
Danske Invest			
Danske Inv Danmark	163,30	-1,50	142,00
Danske Inv Danmark - Akk	255,70	-0,70	225,80
Danske Inv Dannebrog	102,30	+0,10	99,80
Danske Inv Euro Stocks 50	77,75	-1,00	86,05
Danske Inv Europa	89,75	-0,95	88,10
Danske Inv Fjernsten	165,40	-	129,80
Danske Inv Fonde	99,10	+0,05	97,25
Danske Inv Globale Indeksobl	124,90	+0,40	117,30
Danske Inv Højrente	104,80	+0,30	97,50
Danske Inv HøjrenteLande	119,60	+0,40	105,30
Danske Inv Indeks Danmark	185,10	-1,50	162,40
Danske Inv Indeks Europa BNP	249,00	-5,90	254,60
Danske Inv Indeks Fjernøsten	154,60	-0,30	131,70
Danske Inv Indeks Health Care	65,05	-	61,95
Danske Inv Indeks Verden	59,55	-0,25	56,35
Danske Inv International	100,40	+0,10	100,20
Danske Inv Japan	68,35	-0,40	65,25
Danske Inv Korte Danske Obl	103,30	+0,10	103,80
Danske Inv Lange Danske Obl	106,30	+0,20	100,70
Danske Inv Latinamerika	306,80	-2,40	265,20
Danske Inv Nye Markeder	307,00	-0,70	247,40
Danske Inv StockPicking	61,15	-0,20	57,40
Danske Inv Udl.Obl Markeder	99,30	+0,10	92,60
Danske Inv USA	55,65	-0,30	52,70
Danske Inv USA Valu - Akk	91,45	-	91,45
Danske Inv Value	57,50	-1,00	53,55
Danske Inv Verden	88,55	-0,80	80,15
Danske Inv Verden - Akk	97,75	-0,50	88,20
Danske Inv Østeuropa	360,00	-0,20	312,30
Danske Invest Kina	189,80	-0,20	171,40
Danske Invest Mix	114,00	+1,30	108,90
Danske Invest Mix-med Sikring	107,40	+0,20	103,70
Danske Invest Tyskland	102,90	-0,80	88,40
Danske InvPension MellObl	105,80	+0,10	101,40
DI Europa Aktie Højt Udb Akk	83,30	-0,60	81,25
DI HøjrenteLande Lokal valuta	120,00	-0,10	107,10
DI Nye Markeder-Akk.	206,90	-0,60	163,90
DI Pension Korte Obligationer	103,30	+0,10	104,00
DI Pension Lange Obl.	114,00	+1,00	107,80
Obligationer - 4 Udbytter	112,00	+0,10	107,80
EgnsINVEST			
EGNS-INVEST Danmark	233,20	-1,00	202,90
EGNS-INVEST Norden	116,60	-0,40	98,60
EGNS-INVEST, Europa Fokus	60,60	-0,80	59,40
Handelsinvest			
Handelsinvest DK Obl. Gl.Ordn.	107,90	+0,10	104,70
Handelsinvest Kina	215,40	-	195,80
Jyske Invest			
JI Hedge Markedsneutral - Akt	94,50	+0,55	90,05
Jyske Invest Aktier Pension	73,30	-0,70	66,05
Jyske Invest Danske Aktier	141,30	-0,50	123,90
Jyske Invest Europæiske Akt.	74,40	+0,40	69,30
Jyske Invest Favorit Aktier	74,30	-0,20	66,45
Jyske Invest Favorit Obl.	118,20	+1,60	107,70
Jyske Invest Fjernøsten	203,90	+1,90	173,40
Jyske Invest GI Ejendomsaktier	68,15	-0,05	56,90
Jyske Invest Globale Aktier	61,75	-0,10	57,70
Jyske Invest Indiske Aktier	200,00	-0,30	156,00
Jyske Invest IT Aktier	34,58	-0,16	33,52
Jyske Invest Japanske Aktier	51,10	+0,75	46,77
Jyske Invest Kinesiske Aktier	189,90	-	170,40
Jyske Invest Korte Obl.	99,15	-0,15	101,50
Jyske Invest Lange Obl.	106,60	-1,30	106,80
Jyske Invest Latinamerika	301,10	+3,20	279,00
Jyske Invest Nordiske Aktier	90,95	-2,65	77,60
Jyske Invest Nye Aktiemarkeder	235,20	-3,50	205,20
Jyske Invest Nye Obl. Valuta	137,20	+0,20	114,60
Jyske Invest Nye Obl. markeder	135,00	+0,30	122,30
Jyske Invest Obl.	106,80	+0,40	105,00
Jyske Invest Tyrkiske Aktier	89,80	-0,70	69,00
Jyske Invest USA Aktier	64,05	+0,65	58,65
Jyske Invest Virksomhedsobl.	93,00	-0,10	81,85
LD Invest			
LD-Invest Danske Aktier	110,50	-0,60	95,05
LD-Invest Europa Aktieindeks	71,60	-	70,70
LD-Invest Kontra	151,70	+0,60	138,30
Nordea Invest			
Aktiv Portefølje 1	86,95	-1,35	81,80
Aktiv Portefølje 3	96,85	-0,65	91,30
Aktiv Portefølje 4	102,00	-0,10	95,90
Nordea Inv. Aktier	107,90	+0,50	99,00
Nordea Inv. Aktier II	264,00	-0,30	241,70
Nordea Inv. Danmark	249,70	-1,80	209,60
Nordea Inv. Danske aktier	111,20	-1,70	94,50
Nordea Inv. Emerging Markets	150,00	+0,80	130,80
Nordea Inv. Europa	75,70	-1,60	77,50
Nordea Inv. Europa Small Cap	139,00	-1,70	118,50
Nordea Inv. Fjernøsten	93,70	+0,80	83,10
Nordea Inv. Global Vækst	54,25	-	48,90
Nordea Inv. Globale Obl.	102,60	+0,50	103,20
Nordea Inv. HealthCare	61,45	-0,15	58,00
Nordea Inv. HøjrenteLande	116