

Ministeren

Udlændinge- og Integrationsudvalget
Folketinget
Christiansborg
1240 København K



Udlændinge- og Integrationsministeriet

Udlændinge- og Integrationsudvalget har den 23. november 2023 stillet følgende spørgsmål nr. 81 (alm. del) efter ønske fra ikkemedlem af udvalget (MFU) Mikkel Bjørn (DF) til udlændinge- og integrationsministeren, som hermed besvares endeligt.

Spørgsmål nr. 81:

Kan ministeren i en kort rapport redegøre for udviklingen i meddelelse af opholdstilladelser/opholdsdokumenter til udenlandske arbejdstagere, herunder tredjelandborgere og statsborgere i EU/EØS, sammen med udviklingen i meddelelse af opholdstilladelse på baggrund af hhv. 1) asyl, 2) familiesammenføring til en dansk ægtefælle eller samlever og 3) familiesammenføring til en herboende flygtning? Kan ministeren i rapporten desuden redegøre for udviklingen i disse gruppers opnåelse af dansk indfødsret? Der henvises til samrådet i Udlændinge- og Integrationsudvalget afholdt den 21. november 2023, jf. UUI alm. del – samrådsspørgsmål B.

Svar:

Det bemærkes indledningsvist, at Udlændinge- og Integrationsministeriets besvarelse tager udgangspunkt i de opholdstilladelser og registreringsbeviser, der er meddelt i de seneste 20 år på følgende områder:

- Asyl mv.
- Familiesammenføring til flygtninge
- Familiesammenføring til danske/nordiske statsborgere
- Erhverv, hovedpersoner
- Arbejdstagere fra EU/EØS/Schweiz.

Med udgangspunkt i denne afgrænsning redegøres der i det følgende for:

- 1) Antallet af tilladelser og registreringsbeviser på de nævnte områder
- 2) Antallet af indvandrede udlændinge
- 3) Antallet af udlændinge i disse grupper, der har erhvervet dansk statsborgerskab.

Besvarelsen skal ses i forlængelsen af samrådet i Udlændinge- og Integrationsudvalget afholdt den 21. november 2023, jf. UUI alm. del – samrådsspørgsmål B.

31. januar 2024

Udlændinge- og
Integrationsministeriet

Koncernstyring og Tilsyn
Slotsholmsgade 10
1216 København K

Tel. 6198 4000
Mail uim@uim.dk
Web www.uim.dk

CVR-nr. 36977191

Sags nr. 2023 - 18313
Akt-id 2595776

1. Meddelte opholdstilladelser og registreringsbeviser

Nedenstående figur 1 viser antallet af udstedte registreringsbeviser til arbejdstagere fra EU/EØS/Schweiz, opholdstilladelser på erhvervsområdet (hovedpersoner), asyl mv., familiesammenførte til flygtninge og familiesammenførte til danske/nordiske statsborgere i perioden 2003-2022. Tabel 1 inkluderer også de foreløbige tal for meddelte opholdstilladelser og registreringsbeviser i januar-oktober 2023.

Figur 1 og tabel 1 omfatter førstegangstilladelser. I forhold til førstegangstilladelser skelnes der ikke mellem, om en førstegangstilladelse dækker over et *første* grundlag for opholdstilladelse, der gives til personer uden opholdstilladelse, eller en *ny* førstegangstilladelse, der gives til personer, som allerede har en opholdstilladelse, og hvor opholdsgrundlaget ændrer sig. Der kan således være meddelt flere førstegangstilladelser til samme person.

Antallet af opholdstilladelser og registreringsbeviser med henblik på beskæftigelse har været stigende siden 2003. Der har været en ekstraordinær stigning i perioden 2005-2009, som kan tilskrives EU-udvidelsen. Det bemærkes i den forbindelse, at opholdstilladelser med henblik på lønarbejde til personer fra de nye EU-lande (Estland, Letland, Litauen, Polen, Slovakiet, Slovenien, Tjekkiet og Ungarn) efter overgangsordningen fra maj 2004 til 2009 er inkluderet i kategorien "Erhverv (hovedpersoner)".

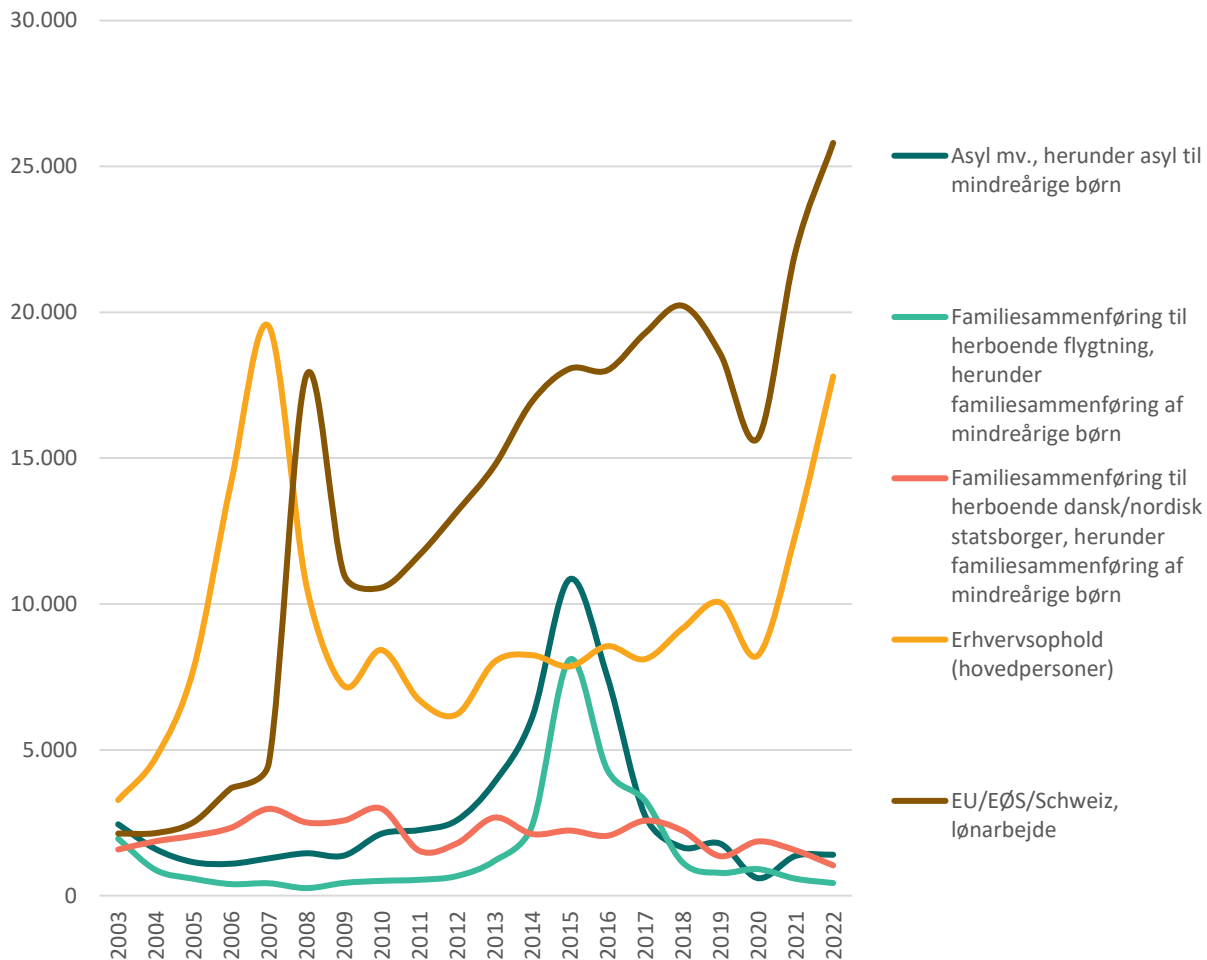
Som det fremgår af figur 1, faldt antallet af opholdstilladelser og registreringsbeviser i 2020 (under udbruddet af COVID-19), hvorefter der har været en stigning. I 2022 blev der meddelt 17.801 opholdstilladelser på erhvervsområdet (til hovedpersoner), og der blev samme år udstedt 25.807 registreringsbeviser til arbejdstagere fra EU/EØS/Schweiz.

Antallet af opholdstilladelser på baggrund af asyl mv. og familiesammenføring til flygtninge toppede i 2015 under flygtningekrisen. Efter 2018 har antallet af asyltiladelser og tilladelser til familiesammenføring til flygtninge stabiliseret sig på et relativt lavt niveau.

Det årlige antal opholdstilladelser med henblik på familiesammenføring til danske/nordiske statsborgere (inkl. mindreårige børn) har i de seneste 20 år varieret mellem 1.000 og 3.000. I de seneste fire år har det årlige antal meddelte opholdstilladelser ligget under 2.000. I 2022 blev der således meddelt 1.037 tilladelser, som er det laveste antal i den 20-årige periode.

Det bemærkes, at antallet af førstegangstilladelser på asyl- og familiesammenføringsområdet også omfatter mindreårige børn, mens antallet af opholdstilladelser og EU-registreringsbeviser på beskæftigelses- og erhvervsområdet som udgangspunkt kun omfatter personer, der er indrejst som voksne.

Figur 1: Meddelte førstegangstilladelser og registreringsbeviser på udvalgte områder i perioden 2003 - 2022, antal



Anm.: Der henvises til anmærkninger til tabel 1.

Kilde: Udlændinge- og Integrationsministeriets egne beregninger på baggrund af opgørelser fra Udlændingestyrelsen og Styrelsen for International Rekruttering og Integration.

Tabel 1: Meddelte førstegangstilladelser og registreringsbeviser på udvalgte områder i perioden 2003 - 31. oktober 2023, antal

	2003	2004	2005	2006	2007	2008	2009	2010	2011	2012	2013	2014	2015	2016	2017	2018	2019	2020	2021	2022	2023*
1) Asyl mv., herunder til mindreårige børn	2.447	1.592	1.147	1.095	1.278	1.453	1.375	2.124	2.249	2.583	3.889	6.104	10.849	7.493	2.750	1.652	1.783	601	1.362	1.403	1.116
2) Familiesammenføring til herboende flygtning, herunder familiesammenføring af mindreårige børn	1.950	878	581	396	424	259	437	508	543	671	1.193	2.401	8.092	4.312	3.265	1.136	781	910	581	432	471
3) Familiesammenføring til herboende dansk/nordisk statsborger, herunder familiesammenføring af mindreårige børn**	1.583	1.866	2.052	2.329	2.977	2.511	2.576	2.982	1.541	1.791	2.678	2.114	2.233	2.052	2.571	2.227	1.353	1.860	1.554	1.037	911
4) Erhverv (hovedpersoner på erhvervsområdet og lønarbejde – personer fra nye EU-lande***)	3.277	4.737	7.765	14.156	19.524	10.648	7.189	8.423	6.706	6.217	8.014	8.244	7.856	8.554	8.109	9.164	10.054	8.234	12.386	17.801	3.277
<i>- heraf hovedpersoner på erhvervsområdet</i>	3.277	2.640	2.842	3.803	5.751	6.189	6.897	8.423	6.706	6.217	8.014	8.244	7.856	8.554	8.109	9.164	10.054	8.234	12.386	17.801	13.783
<i>- heraf lønarbejde - personer fra nye EU-lande**</i>		2.097	4.923	10.353	13.773	4.459	292														
5) EU/EØS/Schweiz, lønarbejde	2.129	2.147	2.516	3.684	4.532	17.837	11.019	10.560	11.673	13.164	14.741	16.944	18.066	18.013	19.283	20.225	18.578	15.681	22.080	25.807	18.652

*Perioden 1. januar til 31. oktober 2023.

** Tilføjeisen "herunder familiesammenføring af mindreårige børn" gælder ikke for perioden 2003-2010, da det først blev muligt at registrere reference Dansk/nordisk for mindreårige børn i 2011. Familiesammenføring til danske statsborgere efter EU-retten indgår ikke.

*** Opholdstilladelser med henblik på lønarbejde til personer fra de nye EU-lande efter overgangsordningen fra maj 2004 til 2009 (Estland, Letland, Litauen, Polen, Slovakiet, Slovenien, Tjekkiet og Ungarn).

Anm.: Opgørelsen for 2003 - 2022 er endelig opgjort på baggrund af Udlændingeregistret og Udlændingemyndighedernes elektroniske sagsbehandlingssystem (vedr. punkt 1-3).

Anm.: Opgørelsen for 2023 er foreløbig og er opgjort på baggrund af registreringer i udlændingemyndighedernes elektroniske sagsbehandlingssystem pr. 4. november 2023.

Anm.: Generelt bemærkes, at de statistiske oplysninger er behæftet med usikkerhed, da udlændingssystemerne er opbygget som journaliserings- og sagsstyringssystemer og ikke som egentlige statistiksystemer. Endvidere bemærkes, at der er tale om antal tilladelser og ikke personer. Det betyder, at den samme person kan indgå flere gange over tid i forbindelse med en ny ansøgning.

Kilde: Udlændingestyrelsen (punkt 1-3), Styrelsen for International Rekruttering og Integration (punkt 4-5). Det bemærkes, at historiske data for perioden før 2010 er baseret på Udlændingestyrelsens årlige udgivelser "Tal og Fakta på udlændingområdet" i perioden (punkt 4-5).

2. Indvandrede personer

Antallet af opholdstilladelser og registreringsbeviser, som fremgår af figur 1 og tabel 1, er ikke et udtryk for indvandringen. Der kan være forskelle i antallet af indvandrede personer til Danmark og antallet af udstedte opholdstilladelser og registreringsbeviser. Afvigelsen kan blandt andet skyldes, at:

- Samme person kan have fået flere forskellige opholdstilladelser og registreringsbeviser over tid.
- Nogle opholdstilladelser aldrig benyttes, fordi udlændingen ikke indrejser i landet.
- Der kan være en forskydning mellem tidspunktet for meddelelse af opholdstilladelsen og tidspunktet for indreisen og dermed indvandringen til Danmark.

I nedenstående figur 2 og tabel 2 er der derfor taget udgangspunkt i antallet af personer, som for første gang er indvandret til Danmark i perioden 2003-2022, og som var registreret med bopæl i Danmark den sidste dag i det år, de er indvandret, fordelt på opholdsgrundlag. Opgørelsen bygger på registerdata fra Danmarks Statistik, herunder de årlige opgørelser af befolkningen. Det bemærkes, at personer, som både er ind- og udvandret i løbet af året, ikke indgår i opgørelsen.

Den overordnede udvikling i førstegangsindvandring ligner udviklingen beskrevet i afsnit 1 vedrørende antallet af meddelte opholdstilladelser og registreringsbeviser.

Siden 2005, dvs. efter EU-udvidelsen i 2004, har arbejdstagere fra EU/EØS/Schweiz udgjort den største gruppe blandt førstegangsindvandrede. Bortset fra perioden omkring flygtningekrisen i 2015 udgør tredjelandsstatsborgere med erhvervsopholdstilladelser og familiesammenførte til danske/nordiske statsborgere henholdsvis den næststørste og den tredjestørste gruppe. Før og efter flygtningekrisen udgør flygtninge og familiesammenførte til flygtninge de to mindste grupper blandt førstegangsindvandrede.

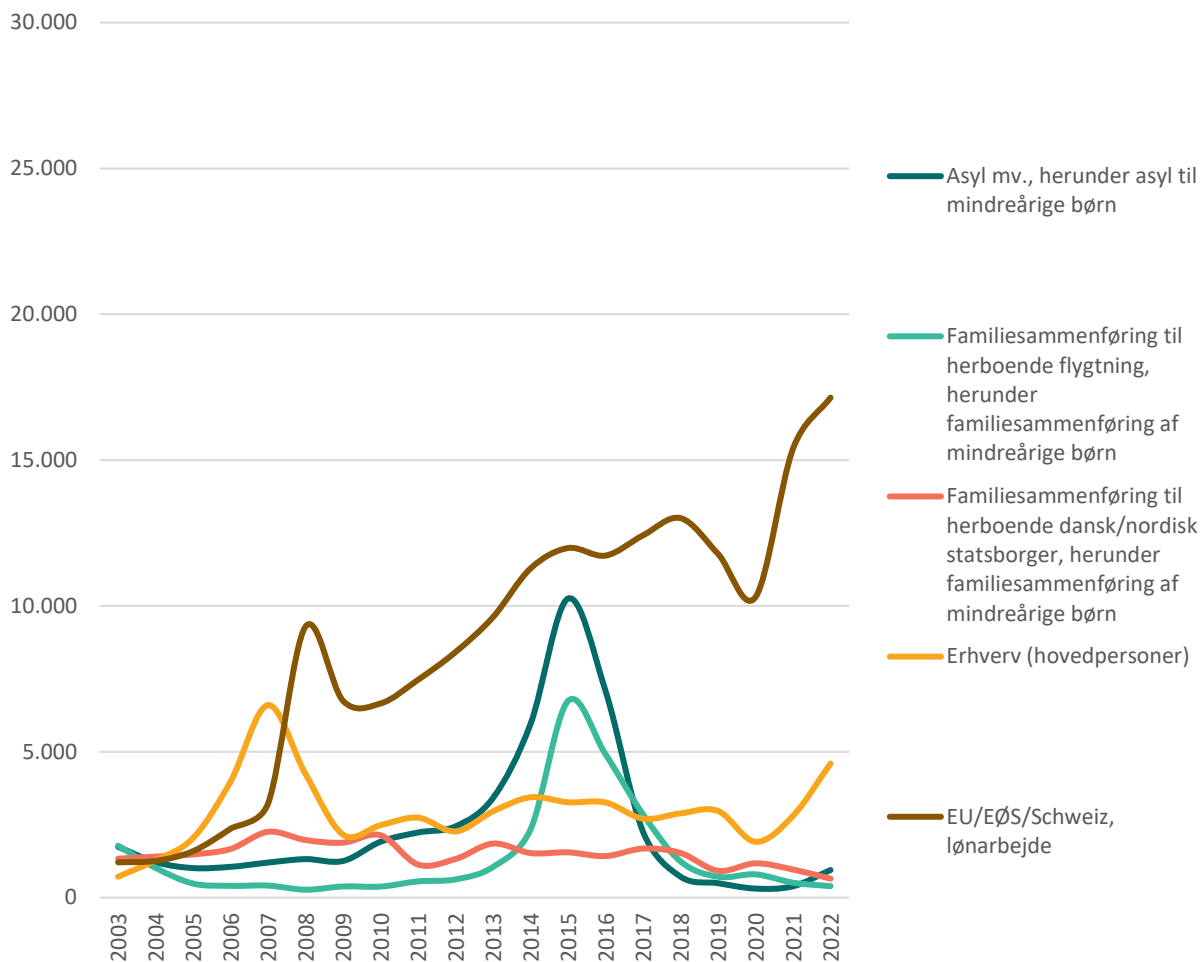
Antallet af meddelte opholdstilladelser og registreringsbeviser overstiger i de fleste år antallet af førstegangsindvandrede med disse opholdsgrundlag. Forskellen er især stor på erhvervsområdet.

Der blev eksempelvis meddelt ca. 17.800 erhvervsopholdstilladelser til hovedpersoner i 2022, mens der alene var ca. 4.600 personer, som for første gang indvandrede til Danmark på baggrund af en erhvervsopholdstilladelse i 2022, og som fortsat var bopælsregistreret i Danmark ved udgangen af året.

Forskellen kan bl.a. forklares med, at en del personer, som får en erhvervsrelateret opholdstilladelse, tidligere er indvandret til Danmark og får en ny opholdstilladelse (f.eks. ved skift af arbejdssted, skift mellem erhvervsordninger eller skift fra en studietilladelse til erhvervstilladelse) eller genindvandrer. Disse personer indgår dermed ikke i opgørelsen over førstegangsindvandrede. Derudover opholder en del personer med en erhvervsrelateret opholdstilladelse sig kortvarigt i Danmark og er

ikke bopælsregistreret, hvorfor de ikke indgår i Danmarks Statistiks befolkningsopgørelse (f.eks. personer med korttidsophold på fast track-ordningen).

Figur 2: Indvandrere med under 1 års ophold i landet fordelt på udvalgte opholdsgrundlag på tidspunktet for første indvandring og år for første indvandring, antal



Anm.: Kun personer, der er registreret med bopæl i Danmark den 31. december i opgørelsesåret indgår. Det betyder, at personer, som er indvandret og udvandret i løbet af året ikke indgår.

Anm.: Familiesammenføring til danske statsborgere efter EU-retten indgår ikke.

Anm.: Opholdstilladelser med henblik på lønarbejde til personer fra de nye EU-lande efter overgangsordningen fra maj 2004 til 2009 (Estland, Letland, Litauen, Polen, Slovakiet, Slovenien, Tjekkiet og Ungarn) er inkluderet i kategorien "Erhverv (hovedpersoner)".

Kilde: Udlændinge- og Integrationsministeriets beregninger på baggrund af registerdata fra Danmarks Statistik.

Tabel 2: Indvandrere med under 1 års ophold fordelt på udvalgte opholdsgrundlag på tidspunktet for første indvandring og år for første indvandring, 2003-2022, antal

	2003	2004	2005	2006	2007	2008	2009	2010	2011	2012	2013	2014	2015	2016	2017	2018	2019	2020	2021	2022
Asyl mv., herunder til mindreårige børn	1.739	1.217	1.011	1.054	1.201	1.319	1.255	1.916	2.231	2.442	3.419	5.957	10.253	7.081	2.251	717	493	308	388	945
Familiesammenføring til herboende flygtning, herunder familiesammenføring af mindreårige børn	1.780	1.018	480	403	411	270	382	377	556	624	1.052	2.340	6.741	4.910	2.851	1.238	713	796	510	392
Familiesammenføring til herboende dansk/nordisk statsborger, herunder familiesammenføring af mindreårige børn	1.332	1.405	1.481	1.667	2.255	1.973	1.883	2.136	1.130	1.323	1.852	1.526	1.551	1.423	1.680	1.528	918	1.175	962	648
Hovedpersoner på erhvervsområdet	715	1.283	2.041	3.979	6.599	4.232	2.157	2.483	2.740	2.268	2.958	3.438	3.268	3.261	2.705	2.887	2.971	1.911	2.804	4.595
EU/EØS/Schweiz, lønarbejde	1.209	1.258	1.592	2.360	3.229	9.296	6.743	6.655	7.468	8.419	9.618	11.285	11.984	11.724	12.420	13.009	11.782	10.304	15.392	17.141

Anm.: Kun personer, der er registreret med bopæl i Danmark den 31. december i opgørelsesåret indgår. Det betyder, at personer, som er indvandret og udvandret i løbet af året ikke indgår.

Anm.: Familiesammenføring til danske statsborgere efter EU-retten indgår ikke.

Anm.: Opholdstilladelser med henblik på lønarbejde til personer fra de nye EU-lande efter overgangsordningen fra maj 2004 til 2009 (Estland, Letland, Litauen, Polen, Slovakiet, Slovenien, Tjekkiet og Ungarn) er inkluderet i kategorien "Erhverv (hovedpersoner)".

Kilde: Udlændinge- og Integrationsministeriets beregninger på baggrund af registerdata fra Danmarks Statistik.

3. Antal der har erhvervet dansk statsborgerskab

I dette afsnit ses der på, hvor mange af de udlændinge, der er omfattet af de nævnte grupper, der har erhvervet dansk statsborgerskab.

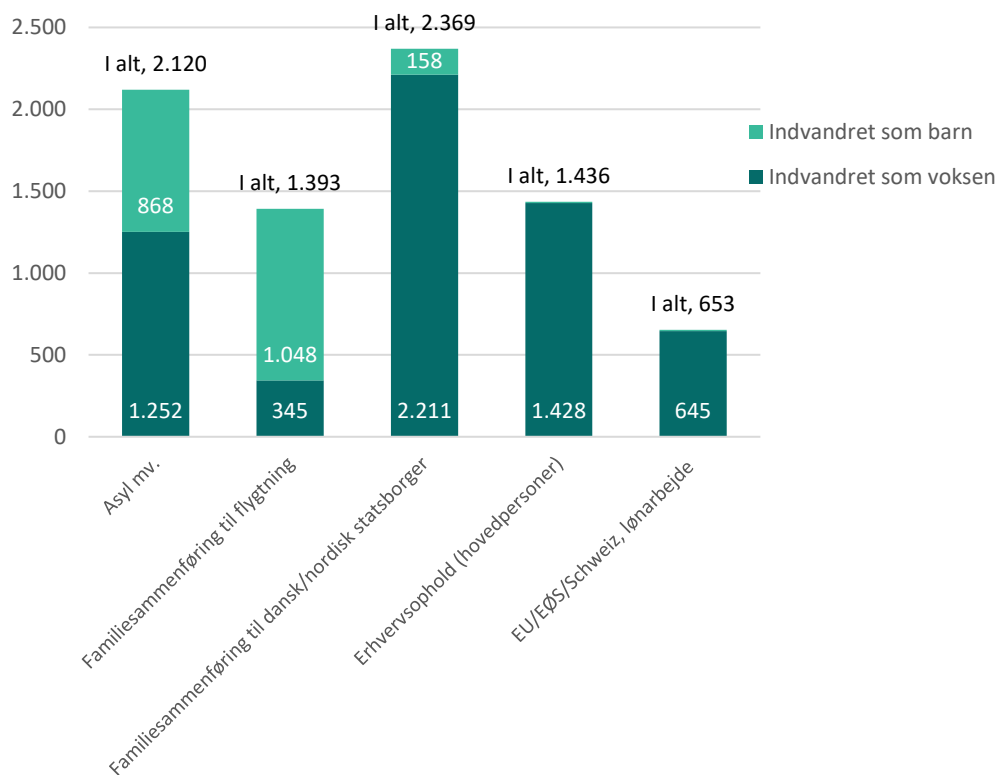
For at erhverve dansk statsborgerskab skal ansøgeren opfylde en række betingelser, herunder om uafbrudt ophold i Danmark i en periode. I dette afsnit ses der derfor udelukkende på personer med første indvandring i perioden 2003-2010 (personer, som indgår i figur 2 og tabel 2 i ovenstående afsnit 2), da de fleste personer med første indvandring i de efterfølgende år ikke har været i Danmark længe nok til at kunne opnå dansk statsborgerskab ved naturalisation.

Ca. 8.000 af knapt 85.800 (9 pct.) af de udlændinge, der er omfattet af besvarelsen, og er indvandret i perioden 2003-2010, har pr. 1. januar 2023 opnået dansk statsborgerskab. I figur 3 nedenfor er de ca. 8.000 personer, som har erhvervet dansk statsborgerskab, fordelt på året for første indvandring, deres opholdsgrundlag ved indvandringen og indvandringens alder.

Familiesammenførte til danske/nordiske statsborgere udgør den største gruppe blandt de 8.000 personer, som har erhvervet dansk statsborgerskab. Den næststørste gruppe er indvandret på baggrund af asyl mv., mens den tredjestørste gruppe er personer, som er indvandret til Danmark på baggrund af en erhvervsrelateret opholdstilladelse.

Som det også fremgår af figur 3, er mange personer, som er kommet til Danmark som flygtninge og familiesammenførte til flygtninge, og som har opnået dansk statsborgerskab, børn på indvandringstidspunktet. Ser man udelukkende på dem, der er indvandret som voksne, udgør familiesammenførte til danske/nordiske statsborgere den største gruppe, mens den næststørste gruppe er personer, som har haft en erhvervsrelateret opholdstilladelse på tidspunktet for første indvandring.

Figur 3: Antal udlændinge med første indvandring i perioden 2003-2010, som har opnået dansk statsborgerskab, fordelt på opholdsgrundlag på tidspunktet for første indvandring og alder ved første indvandring.



Anm.: Personer, som har opnået dansk statsborgerskab, og som ikke længere er registreret med bopæl i Danmark pr. 1. januar 2023, er også inkluderet i opgørelsen.

Anm.: Familiesammenføring til danske statsborgere efter EU-retten indgår ikke.

Anm.: Opholdstilladelser med henblik på lønarbejde til personer fra de nye EU-lande efter overgangsordningen fra maj 2004 til 2009 (Estland, Letland, Litauen, Polen, Slovakiet, Slovenien, Tjekkiet og Ungarn) er inkluderet i kategorien "Erhverv (hovedpersoner)".

Kilde: Udlændinge- og Integrationsministeriets egne beregninger på baggrund af registerdata fra Danmarks Statistik.

Nedenstående figur 4 og tabel 3 viser status for statsborgerskab og bopæl i Danmark for de indvandrede personer i perioden 2003-2010, fordelt på indvandringsåret.

Opgørelsen viser, at en del personer ikke længere er bosat i Danmark pr. 1. januar 2023. Andelen, der ikke længere har bopæl i Danmark, varierer på tværs af de forskellige opholdsgrundlag. Udlændinge, som indrejser til Danmark med henblik på at arbejde, udvandrer i et større omfang end personer, som er indrejst til Danmark som flygtninge eller familiesammenførte. På denne baggrund er der i figur 4 også vist andelen af personer med dansk statsborgerskab blandt de personer, der pr. 1. januar 2023 fortsat har bopæl i Danmark.

Figur 4 viser eksempelvis, at 78 pct. af de personer, der i 2003 fik erhvervsophold, ikke længere er bopælsregistreret i Danmark. Blandt de øvrige 22 pct., der fortsat har bopæl i Danmark, har knap 2 ud af 5 (37 pct.) erhvervet dansk statsborgerskab.

Det bemærkes, at grupperne ikke er direkte sammenlignelige, da der ikke er taget højde for en række baggrunds faktorer, f.eks. køn, alder, indvandringsalder, uddannelsesniveau og ændrede betingelser for opnåelse af dansk statsborgerskab.

Den overordnede udvikling er, at andelen, som har opnået dansk statsborgerskab blandt indvandrede før 2008, er højere blandt flygtninge og familiesammenførte – både familiesammenførte til flygtninge og til danske/nordiske statsborgere – i forhold til andre grupper. Det ændrer sig for dem, der er indvandret efter 2008. Her er andelen af danske statsborgere højest blandt personer, som er kommet til Danmark på en erhvervsrelateret opholdstilladelse.

Figur 4: Status for statsborgerskab og bopæl i Danmark for personer, som for første gang er indvandret til Danmark i perioden 2003-2010, fordelt på udvalgte opholdsgrundlag på tidspunktet for første indvandring og året for første indvandring, pr. 1. januar 2023, pct.



Anm.: Familiesammenføring til danske statsborgere efter EU-retten indgår ikke.

Anm.: Opholdstilladelser med henblik på lønarbejde til personer fra de nye EU-lande efter overgangsordningen fra maj 2004 til 2009 (Estland, Letland, Litauen, Polen, Slovakiet, Slovenien, Tjekkiet og Ungarn) er inkluderet i kategorien "Erhverv (hovedpersoner)".

Kilde: Udlændinge- og Integrationsministeriets egne beregninger på baggrund af registerdata fra Danmarks Statistik.

Tabel 3: Status for statsborgerskab og bopæl i Danmark for personer, som for første gang er indvandret til Danmark i perioden 2003-2010, fordelt på udvalgte opholdsgrundlag på tidspunktet for første indvandring og året for første indvandring, pr. 1. januar 2023, antal

		2003	2004	2005	2006	2007	2008	2009	2010
Asyl mv., herunder mindreårige børn	Ikke dansk statsborger (udrejst/død)	229	143	136	105	245	146	128	151
	Dansk statsborger (udrejst/død)	49	25	11	13	7	3	4	*
	Ikke dansk statsborger (bopæl i Danmark)	729	654	600	721	801	1.062	1.043	1.699
	Dansk statsborger (bopæl i Danmark)	732	395	264	215	148	108	80	65
Familiesammenføring til flygtning, herunder mindreårige børn	Ikke dansk statsborger (udrejst/død)	277	140	68	75	36	43	41	33
	Dansk statsborger (udrejst/død)	54	24	10	4	3	*	8	*
	Ikke dansk statsborger (bopæl i Danmark)	795	537	290	252	321	197	299	324
	Dansk statsborger (bopæl i Danmark)	654	317	112	72	51	29	34	18
Familiesammenføring til dansk/nordisk statsborger, herunder mindreårige børn	Ikke dansk statsborger (udrejst/død)	276	268	274	305	401	385	326	339
	Dansk statsborger (udrejst/død)	17	13	7	5	6	3	7	3
	Ikke dansk statsborger (bopæl i Danmark)	688	729	876	1.011	1.473	1.340	1.408	1.664
	Dansk statsborger (bopæl i Danmark)	351	395	324	346	375	245	142	130
Erhvervsophold (hovedpersoner)	Ikke dansk statsborger (udrejst/død)	559	862	1.418	2.712	4.188	2.652	1.473	1.645
	Dansk statsborger (udrejst/død)	9	3	4	6	15	14	9	17
	Ikke dansk statsborger (bopæl i Danmark)	92	321	539	1.136	2.154	1.354	436	512
	Dansk statsborger (bopæl i Danmark)	55	97	80	125	242	212	239	309
EU/EØS/Schweiz, lønarbejde	Ikke dansk statsborger (udrejst/død)	792	820	1.040	1.597	2.115	5.450	3.683	3.642
	Dansk statsborger (udrejst/død)	*	*	*	4	4	5	*	*
	Ikke dansk statsborger (bopæl i Danmark)	373	403	506	703	1.033	3.653	2.943	2.936
	Dansk statsborger (bopæl i Danmark)	43	33	46	56	77	188	116	77

Anm.: *Celler med under 3 observationer opgøres ikke pga. diskretionering.

Anm.: Familiesammenføring til danske statsborgere efter EU-retten indgår ikke.

Anm.: Opholdstilladelser med henblik på lønarbejde til personer fra de nye EU-lande efter overgangsordningen fra maj 2004 til 2009 (Estland, Letland, Litauen, Polen, Slovakiet, Slovenien, Tjekkiet og Ungarn) er inkluderet i kategorien "Erhverv (hovedpersoner)".

Kilde: Udlændinge- og Integrationsministeriets egne beregninger på baggrund af registerdata fra Danmarks Statistik.

Som det er anført ovenfor, kan sammensætningen af persongrupperne have betydning for opnåelse af dansk statsborgerskab. Nedenunder ses der nærmere på betydningen af køn og indvandringsalder.

Nedenstående figur 5 viser kønsfordelingen for de udlændinge, der har erhvervet dansk statsborgerskab og for første gang er indvandret til Danmark i perioden 2003-2010 som voksne (dvs. som var fyldt 18 år på indvandringstidspunktet), og som fortsat har bopæl i Danmark pr. 1. januar 2023.

Figuren viser, at andelen af mænd, der er indvandret som flygtninge eller familiesammenførte til flygtninge i voksenalderen og har opnået dansk statsborgerskab, er større end den tilsvarende andel af kvinder, bortset fra familiesammenførte til flygtninge, der er indvandret i 2010, og hvor der på nuværende tidspunkt er flere familiesammenførte kvinder til flygtninge, der fået dansk indfødsret, end mænd, der er familiesammenførte til flygtninge.

Der er ikke den store forskel mellem antallet af mænd og kvinder, der er familiesammenført til danske/nordiske statsborgere og har erhvervet dansk indfødsret, mens denne forskel er ret stor i forhold til udlændinge med erhvervsopholdstilladelse. Mænd, der er indvandret på grundlag af en erhvervsopholdstilladelse i perioden 2009-2010, har opnået dansk statsborgerskab i et betydeligt større omfang end kvinder, mens andelen af danske statsborgere er større blandt kvinder, der er indvandret i perioden 2004-2008.

Figur 5: Andel danske statsborgere blandt personer med første indvandring i perioden 2003-2010, som var fyldt 18 år på indvandringstidspunktet, og som pr. 1. januar 2023 har bopæl i Danmark, fordelt på opholdsgrundlag på tidspunktet for første indvandring og året for første indvandring, pct.



Anm.: Familiesammenføring til danske statsborgere efter EU-retten indgår ikke.

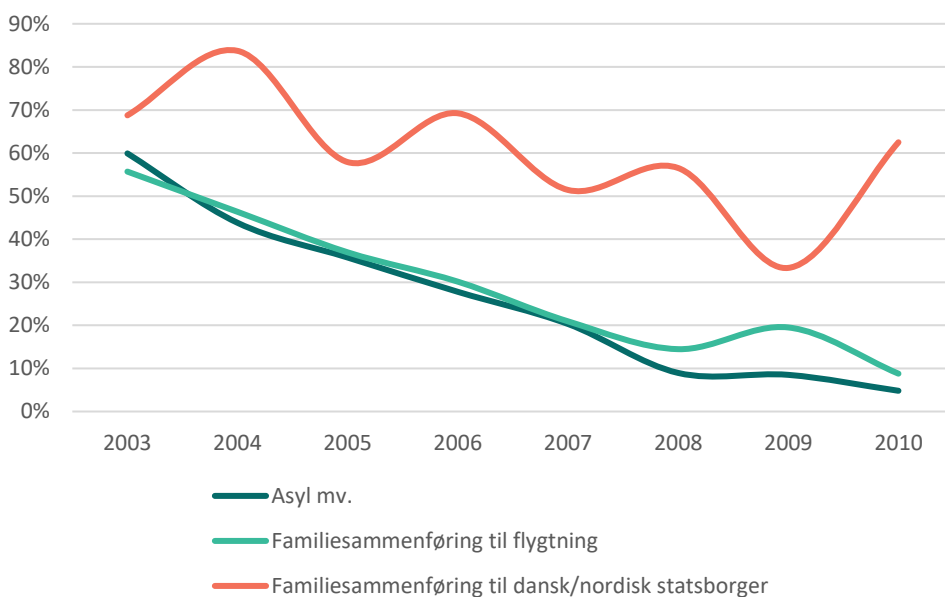
Anm.: Opholdstilladelser med henblik på lønarbejde til personer fra de nye EU-lande efter overgangsordningen fra maj 2004 til 2009 (Estland, Letland, Litauen, Polen, Slovakiet, Slovenien, Tjekkiet og Ungarn) er inkluderet i kategorien "Erhverv (hovedpersoner)".

Kilde: Udlændinge- og Integrationsministeriets egne beregninger på baggrund af registerdata fra Danmarks Statistik.

I nedenstående figur 6 ses der på udlændinge, som er indvandret som børn. Det er kun relevant at se på flygtninge og familiesammenførte, da personer, der er omfattet af de øvrige opholdsordninger, der indgår i denne besvarelse, normalt er indvandret som voksne.

Figuren viser, at familiesammenførte til danske/nordiske statsborgere, der er indvandret som børn, har opnået dansk statsborgerskab i et større omfang end den tilsvarende gruppe af flygtninge og familiesammenførte til flygtninge.

Figur 6: Andel danske statsborgere blandt personer med første indvandring i perioden 2003-2010, som var under 18 år på indvandringstidspunktet, og som pr. 1. januar 2023 har bopæl i Danmark, fordelt på opholdsgrundlag på tidspunktet for første indvandring og året for første indvandring, pct.



Anm.: Familiesammenføring til danske statsborgere efter EU-retten indgår ikke.

Kilde: Udlændinge- og Integrationsministeriets egne beregninger på baggrund af registerdata fra Danmarks Statistik.

Kaare Dybvad Bek

/

Anette Görtz