

Indfødsretsudvalget
Folketinget
Christiansborg
1240 København K.



**Udlændinge- og
Integrationsministeriet**

Orientering om behandlingen af ansøgninger om dansk statsborgerskab ved naturalisation i 4. kvartal 2023

Behandlingen af sager - 4. kvartal 2023

Indfødsretskontoret havde ved indgangen til 4. kvartal 2023 ca. 8.970 verserende ansøgninger om dansk statsborgerskab, og ved udgangen af kvartalet ca. 8.420 verserende ansøgningssager. Det udgør en nedgang i antallet af verserende sager på ca. 550 sager.

Der er i 4. kvartal 2023 i alt modtaget ca. 1.330 nye ansøgninger om dansk statsborgerskab og afgjort ca. 1.880 sager. Det bemærkes, at der i december 2023 har været en betydelig tilgang af nye ansøgninger (671), hvilket må tilskrives, at der den 29. november 2023 blev afholdt indfødsretsprøve på landets sprogskoler. Indfødsretskontoret ser generelt en stigning i antallet af ansøgninger i juni og december i forlængelse af afholdelse af indfødsretsprøven. Der er dog i december 2023 indgivet færre ansøgninger end normalt.

Den gennemsnitlige sagsbehandlingstid for sager afgjort i 4. kvartal 2023 var 661 dage (ca. 22 måneder). Den gennemsnitlige sagsbehandlingstid i 3. kvartal 2023 var 626 dage (ca. 21 måneder).

Ved udgangen af 4. kvartal 2023 var ca. 3.490 sager mere end 12 måneder gamle. Det er et fald på ca. 670 sager i forhold til 3. kvartal 2023.

Statistik for 4. kvartal 2023

I figur 1 fremgår udviklingen i tilgangen og afgang af sager om statsborgerskab ved naturalisation i 2023.

8. februar 2024

Udlændinge- og
Integrationsministeriet

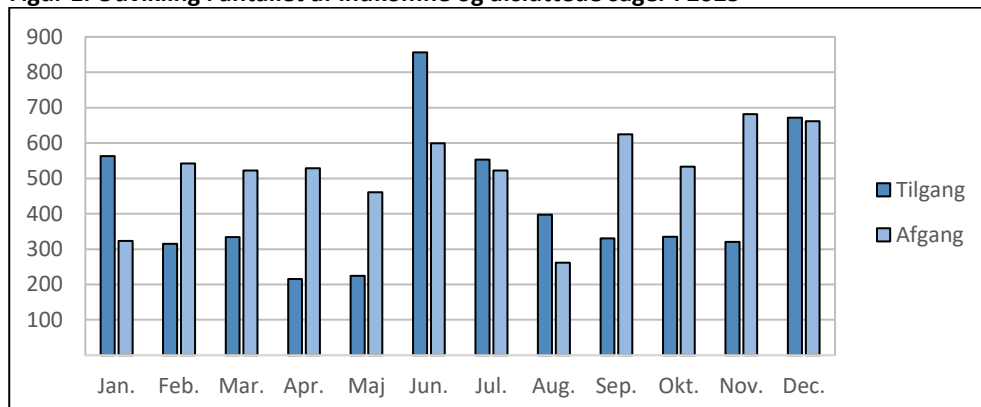
Indfødsret
Slotsholmsgade 10
1216 København K

Tel. 70 80 24 50
Mail indfoedsret@uim.dk
Web www.uim.dk

CVR-nr. 36977191

Sags nr. 2020 - 4509

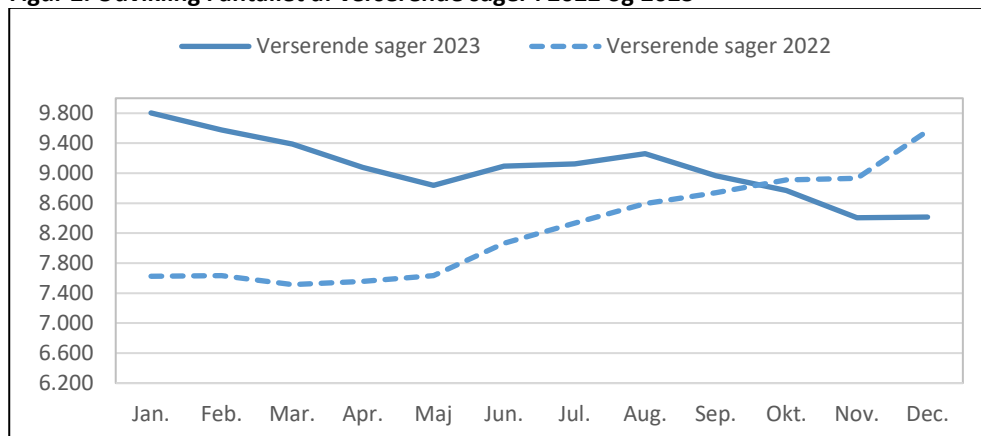
Figur 1. Udvikling i antallet af indkomne og afsluttede sager i 2023



I figur 2 fremgår udviklingen i antallet af verserende sager om statsborgerskab ved naturalisation i 2022 og 2023.

Figuren viser en nedgang på ca. 1.140 verserende sager ved udgangen af 4. kvartal i 2023 sammenlignet med udgangen af 4. kvartal 2022, samt at antallet af verserende sager er faldet støt i 3. og 4. kvartal 2023.

Figur 2. Udvikling i antallet af verserende sager i 2022 og 2023



I tabel 1 fremgår antallet af verserende sager om statsborgerskab ved naturalisation ved udgangen af 4. kvartal 2023 fordelt på indgivelsestidspunkt sammenlignet med 3. kvartal 2023.

Af tabellen ses det, at ca. 820 sager indgivet i 2022 er blevet behandlet i 4. kvartal 2023, selvom ikke alle sager fra 2021 er taget under behandling. Dette skyldes primært Indfødsretskontorets fasttrack-ordning, som tidligere er beskrevet i Udlændinge- og Integrationsministeriets besvarelse af spørgsmål nr. 30 (Alm. del) fra Folketingets Indfødsretsudvalg (Folketingsåret 2022-23 (2. samling)).

Tabel 1. Antal verserende sager ved udgangen af 4. kvartal 2023 fordelt på indgivelsestidspunkt sammenlignet med 3. kvartal 2023

	3. kvartal 2023	4. kvartal 2023	Udvikling
--	-----------------	-----------------	-----------

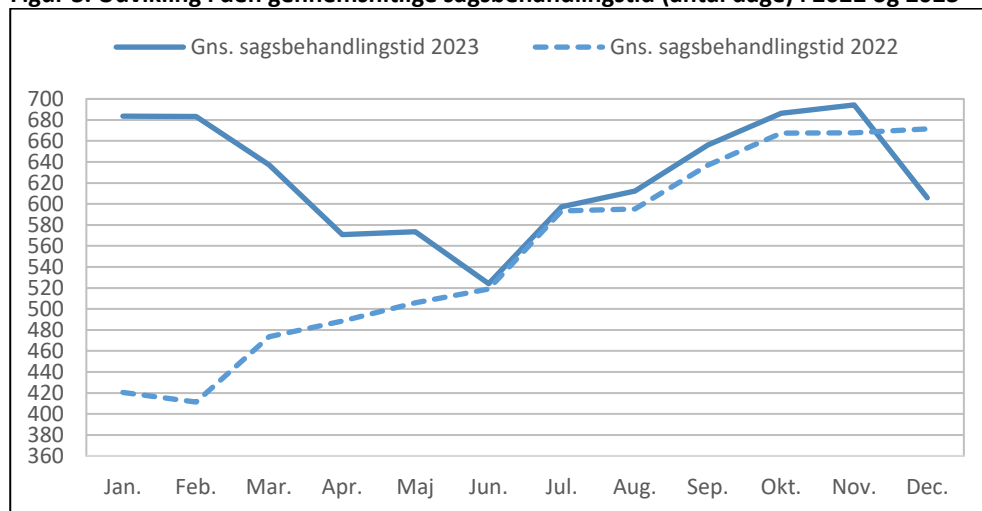
Indgivet i 2021	1.737	783	-954
Indgivet i 2022	3.532	2.713	-819
Indgivet i 2023	3.697	4.919	+1.222

I figur 3 fremgår udviklingen i den gennemsnitlige sagsbehandlingstid (antal dage) opgjort som et gennemsnit for den enkelte måned i 2022 og 2023. Den gennemsnitlige sagsbehandlingstid er beregnet på baggrund af afgjorte sager om statsborgerskab ved naturalisation.

Figuren viser, at den gennemsnitlige sagsbehandlingstid i løbet af 4. kvartal er begyndt at falde.

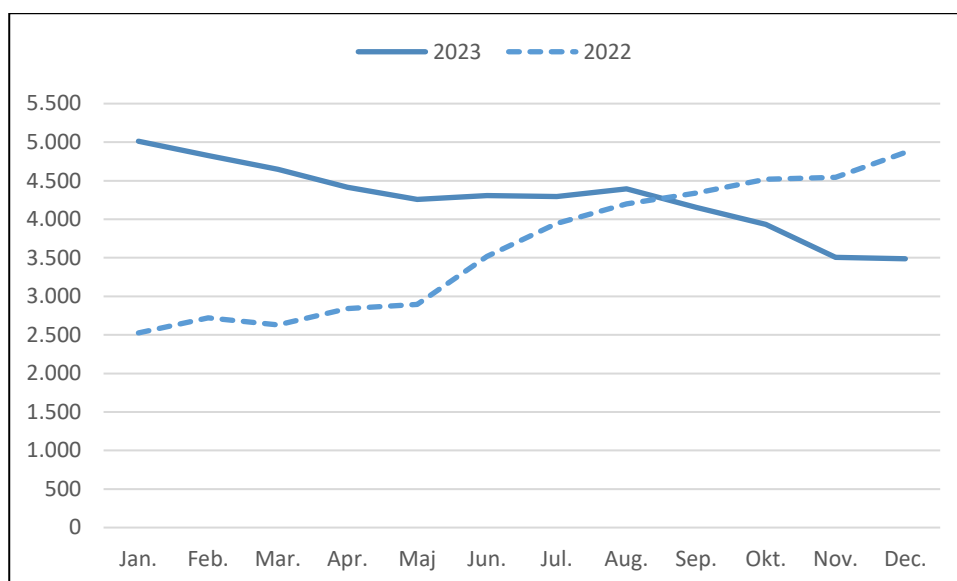
Det bemærkes, at faldet i sagsbehandlingstiden ved udgangen af 4. kvartal 2023 navnlig er en afledt effekt af den fasttrack-ordning, som Indfødsretskontoret iværksatte i 1. kvartal 2023. Der er således behandlet forholdsmæssigt mange nyere sager omfattet af ordningen, hvilket nedbringer den gennemsnitlige sagsbehandlingstid. Som orienteret om i Orienteringen om behandling af ansøgninger om dansk statsborgerskab ved naturalisation i 3. kvartal 2023 samt ny prognose for sagsbehandlingen i 2024 (IFU (alm. del) – bilag 56) forventes det, at de 3.500 sager, der er omfattet af fasttrack-ordningen, vil være færdigbehandlet inden udgangen af 1. kvartal 2024.

Figur 3. Udvikling i den gennemsnitlige sagsbehandlingstid (antal dage) i 2022 og 2023



Af figur 4 ses det, at antallet af sager, der er mere end 12 måneder gamle, er faldet støt i hele 2023, men mest markant siden sommeren 2023.

Figur 4. Udvikling i antallet af verserende sager, der er 12 måneder eller ældre, i 2022 og 2023



I tabel 2 fremgår antallet af afsluttede sager i 2023 fordelt på sagens udfald. Udtrykket "Anden afgang" dækker over sager, der ikke er afsluttet med et afslag eller et optagebrev, som f.eks. dødsfald og personer, der har trukket deres ansøgning tilbage.

Tabel 2. Antallet af afsluttede sager fordelt på afgørelsestyper i 2023

	Jan	Feb	Mar	Apr	Maj	Jun	Jul	Aug	Sep	Okt	Nov	Dec	2023
Afsluttede sager	323	542	522	529	461	599	522	262	625	533	682	662	6.262
Optaget på lovforslag	279	315	366	424	361	439	376	170	445	368	496	517	4.556
Anden afgang	11	5	7	6	6	3	4	9	8	11	8	4	82
Afslag	33	222	149	99	94	157	142	83	172	154	178	141	1.624

I tabel 3 ses en status for, hvor mange ansøgere, omfattet af et krav om deltagelse i en grundlovsceremoni, der har opnået dansk statsborgerskab efter deltagelse i en grundlovsceremoni (sager afsluttet med bevis), og hvor mange, der endnu ikke har deltaget i en ceremoni. Endvidere fremgår antallet af ansøgere, der er meddelt afslag, fordi de på grund af karensudløsende kriminalitet ikke kan deltage i en grundlovsceremoni inden for den 2-årige frist (sager afsluttet med afslag). Endelig fremgår antallet af sager, hvor ansøgeren ikke inden udløbet af de to år har deltaget i en grundlovsceremoni (sager afsluttet uden afgørelse). Tallene er opgjort pr. 31. december 2023.

Det bemærkes, at der i 2022 kun blev fremsat ét lovforslag om indfødsrets meddelelse, da der blev udskrevet folketingsvalg i oktober 2022. I stedet er der fremsat tre lovforslag om indfødsrets meddelelse i 2023, hvoraf de to er vedtaget i 2. kvartal 2023, og det tredje er vedtaget i 4. kvartal 2023.

Tabel 3. Status for tildeling af dansk statsborgerskab efter deltagelse i grundlovsceremoni

	Antal ansøgere omfattet af ceremonikrav	Heraf antal sager afsluttet med bevis	Heraf antal sager afsluttet med afslag	Heraf antal sager afsluttet uden afgørelse	Heraf antal sager, hvor ansøger mangler deltagelse i ceremoni
Lov nr. 1708 af 27. december 2018	9	9	0	0	0
Lov nr. 1553 af 27. december 2019	2.224	2.199	6	19	0
Lov nr. 966 af 26. juni 2020	1.705	1.693	6	6	0
Lov nr. 2188 af 29. december 2020	2.635	2.616	5	14	0
Lov nr. 1158 af 8. juni 2021	1.716	1.708	5	3	0
Lov nr. 2585 af 28. december 2021	1.873	1.860	5	1	7
Lov nr. 874 af 21. juni 2022	1.247	1.234	7	0	6
Lov nr. 323 af 28. marts 2023	1.082	1.062	4	0	16
Lov nr. 723 af 13. juni 2023	877	821	2	0	54
Lov nr. 1768 af 28. december 2023	2.048				2.048

Generelt bemærkes, at alle tal er foreløbige, opgjort på baggrund af registreringer i udlændingemyndighedernes elektroniske sagsbehandlingssystem. De statistiske oplysninger er behæftet med en vis usikkerhed, idet udlændingssystemerne, som Indfødsretskontoret benytter, er opbygget som journaliserings- og sagsbehandlingssystemer og ikke som egentlige statistiksystemer.

Øvrige bemærkninger

Det ses af ovenstående statistikker, at den gennemsnitlige sagsbehandlingstid i 4. kvartal er faldet sammenlignet med 3. kvartal 2023, samt især sammenlignet med 4. kvartal 2022. Endvidere er antallet af verserende sager faldende.

For så vidt angår det relativt høje antal afsluttede sager i 4. kvartal 2023 bemærkes, at der i 2. og 4. kvartal generelt er færre øvrige opgaver forbundet med behandlingen af naturalisationsansøgninger, herunder i forbindelse med det såkaldte lovtjek, understøttelse af kommunalbestyrelsernes afholdelse af grundlovsceremoni og bevisudstedelse til de ansøgere, der ikke skal deltage i en grundlovsceremoni, hvorfor det er muligt at afsætte flere ressourcer til behandling af naturalisationsansøgninger.

Det er desuden vurderingen, at den positive udvikling i produktionen skyldes, at effekterne af nogle af de sagsoptimerende tiltag, der er taget i løbet af 2023, begynder at afspejle sig i produktionen.