

Folketingets Indfødsretsudvalg



Udlændinge- og  
Integrationsministeriet

## Orientering om behandlingen af ansøgninger om dansk statsborgerskab ved naturalisation i 4. kvartal 2022

### Behandlingen af sager – 4. kvartal 2022

Indfødsretskontorets sagsbehandlere har i 4. kvartal 2022 haft særligt fokus på at behandle sager modtaget i ministeriet i 2020. Alle sager er gennemgået, men mange sager har ikke kunnet færdigbehandles, da sagerne har afventet behandling på møde i Folketingets Indfødsretsudvalg. Sagerne fra 2020, der skulle forelægges, har – bortset fra en enkelt sag - været forelagt for Folketingets Indfødsretsudvalg på møde den 2. februar 2023. Den sidste sag er oversendt til udvalget til behandling på møde i udvalget den 23. februar 2023.

Indfødsretskontoret havde ved indgangen til 4. kvartal 2022 ca. 8.730 verserende ansøgninger om dansk statsborgerskab og ved udgangen af kvartalet ca. 9.560 verserende ansøgningssager. Det udgør en stigning i antallet af verserende sager på ca. 830 sager. Den markante stigning skyldes bl.a., at mange af de sager, der er behandlet i kvartalet, som nævnt ovenfor ikke har kunnet færdigbehandles.

Der er i 4. kvartal 2022 i alt modtaget ca. 1.410 nye ansøgninger om dansk statsborgerskab og afgjort ca. 580 sager. Det bemærkes, at der i december 2022 har været en betydelig tilgang af nye ansøgninger (795), hvilket må tilskrives, at der den 23. november 2022 blev afholdt indfødsretsprøve på landets sprogskoler. Indfødsretskontoret ser generelt en stigning i antallet af ansøgninger i juni og december i forlængelse af afholdelse af indfødsretsprøven.

Den gennemsnitlige sagsbehandlingstid for sager afgjort i 4. kvartal 2022 var 669 dage (ca. 22 måneder). Den gennemsnitlige sagsbehandlingstid i 3. kvartal var 611 dage (ca. 20 måneder). Den gennemsnitlige sagsbehandlingstid for sager afgjort i hele 2022 er samlet set 532 dage (ca. 17 måneder). Den gennemsnitlige sagsbehandlingstid forventes at stige yderligere i 1. kvartal 2023, hvor udvalget vil behandle de mange sager fra 2020, som forelægges med henblik på udvalgets stillingtagen til, om der kan meddeles dispensation.

13. februar 2023

Udlændinge- og  
Integrationsministeriet

Indfødsret  
Slotsholmsgade 10  
1216 København K

Tel. 70 80 24 50  
Mail indfoedsret@uim.dk  
Web www.uim.dk

CVR-nr. 36977191

Sagsbehandler  
Birgitte Buchwald Jørgensen

Sags nr. 2020 - 4509

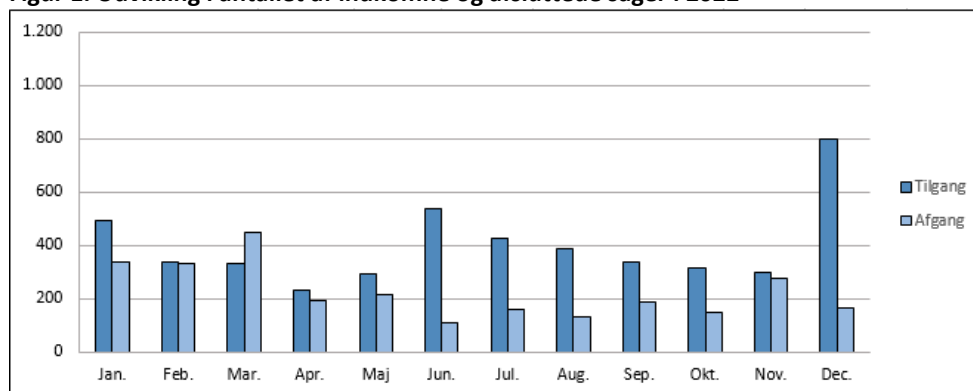
Ved udgangen af 4. kvartal 2022 var ca. 4.860 sager mere end 12 måneder gamle. Det er en stigning på ca. 520 sager i forhold til 3. kvartal 2022.

Udlændinge- og Integrationsministeriet ser med stor bekymring på den stigende sagsbehandlingstid og det stigende antal verserende sager og har på den baggrund iværksat eller vil iværksætte en række tiltag, som kan medvirke til at nedbringe sagsbehandlingstiden. Der henvises til afsnittet nedenfor om initiativer til nedbringelse af sagsbehandlingstiden.

### **Statistik for 4. kvartal 2022**

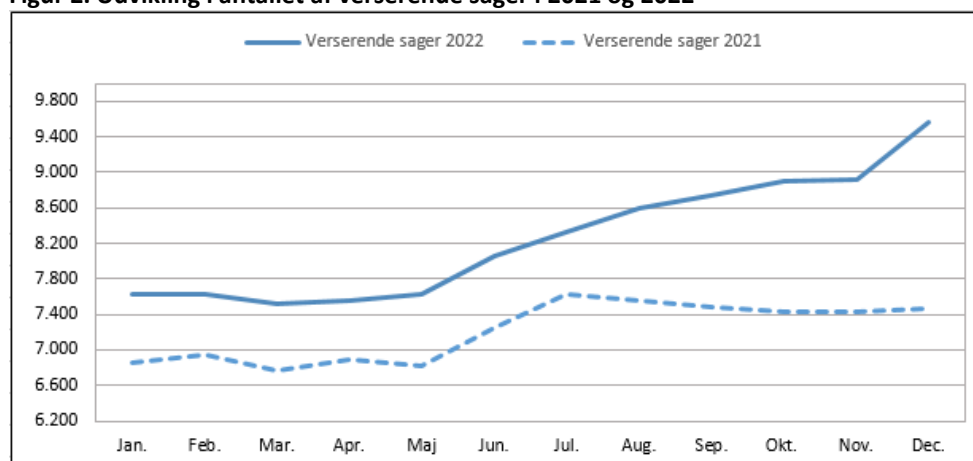
I figur 1 fremgår udviklingen i tilgangen og afgang af sager om statsborgerskab ved naturalisation i 2022.

**Figur 1. Udvikling i antallet af indkomne og afsluttede sager i 2022**



I figur 2 fremgår udviklingen i antallet af verserende sager om statsborgerskab ved naturalisation i 2021 og 2022.

**Figur 2. Udvikling i antallet af verserende sager i 2021 og 2022**



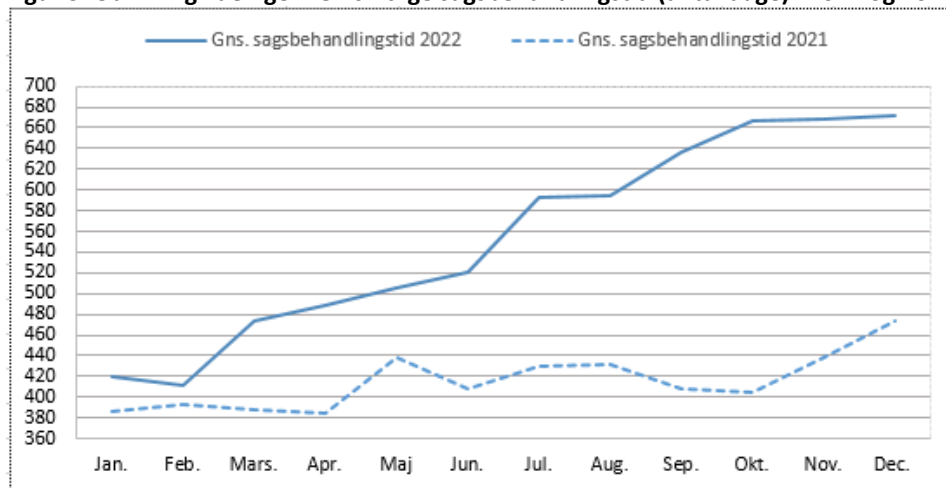
I tabel 1 fremgår antallet af verserende sager om statsborgerskab ved naturalisation ved udgangen af 4. kvartal 2022 fordelt på indgivelsestidspunkt.

**Tabel 1. Antal verserende sager ved udgangen af 4. kvartal 2022 fordelt på indgivelsestidspunkt**

	Antal
Indgivet i 2020	172
Indgivet i 2021	4.695
Indgivet i 2022	4.692

I figur 3 fremgår udviklingen i den gennemsnitlige sagsbehandlingstid (antal dage) opgjort som et gennemsnit for den enkelte måned i 2021 og 2022. Den gennemsnitlige sagsbehandlingstid er beregnet på baggrund af afgjorte sager om statsborgerskab ved naturalisation.

**Figur 3. Udvikling i den gennemsnitlige sagsbehandlingstid (antal dage) i 2021 og 2022**



I tabel 2 fremgår antallet af sager fordelt på afgørelsestyper i 2022.

**Tabel 2. Antallet af sager fordelt på afgørelsestyper i 2022**

	Jan	Feb	Mar	Apr	Maj	Jun	Jul	Aug	Sep	Okt	Nov	Dec	2022
Afsluttede sager	334	329	448	192	214	106	157	130	189	145	274	164	2682
Optaget på lovforslag	248	238	347	166	189	71	121	74	99	40	175	130	1898
Anden afgang	3	5	9	4	2	2	4	5	0	5	12	3	54
Afslag	83	86	92	22	23	33	32	51	90	100	87	31	730

I tabel 3 fremgår den gennemsnitlige sagsbehandlingstid (antal dage) i 2022 fordelt på afgørelsestyper.

**Tabel 3. Den gennemsnitlige sagsbehandlingstid (antal dage) fordelt på afgørelsestyper i 2022**

	Jan	Feb	Mar	Apr	Maj	Jun	Jul	Aug	Sep	Okt	Nov	Dec	2022
Afsluttede sager	421	411	474	488	506	520	593	595	637	667	668	671	532
Optaget på lovforslag	472	460	475	488	508	487	572	582	559	639	679	676	528
Anden afgang	151	154	337	246	54	339	492	243	0	159	152	256	233
Afslag	277	292	482	537	526	602	689	649	723	704	716	693	562

I tabel 4 ses en status for, hvor mange ansøgere, omfattet af et krav om deltagelse i en grundlovsceremoni, der har opnået dansk statsborgerskab efter deltagelse i en grundlovsceremoni (sager afsluttet med bevis), og hvor mange der endnu ikke har deltaget i en ceremoni. Endvidere fremgår antallet af ansøgere, der er er meddelt afslag, fordi de på grund af karensudløsende kriminalitet ikke kan deltage i en grundlovsceremoni inden for den 2-årige frist (sager afsluttet med afslag). Endelig fremgår antallet af sager, hvor ansøger ikke inden udløbet af de to år har deltaget i en grundlovsceremoni (sager afsluttet uden afgørelse). Tallene er opgjort pr. 27. januar 2023.

**Tabel 4. Status for tildeling af dansk statsborgerskab efter deltagelse i grundlovsceremoni**

	Antal an- søgere omfattet af ceremoni- krav	Heraf antal sager afsluttet med bevis	Heraf antal sager afsluttet med afslag	Heraf antal sager afsluttet uden afgørelse	Heraf antal sager, hvor ansøger mangler deltagelse i ceremoni
Lov nr. 1708 af 27-12-2018	9	9	0	0	0
Lov nr. 1553 af 27-12-2019	2.224	2.199	6	19	0
Lov nr. 966 af 26-06-2020	1.705	1.693	6	6	0
Lov nr. 2188 af 29-12-2020	2.635	2.616	5	2	12
Lov nr. 1158 af 08-06-2021	1.716	1.701	4	3	8
Lov nr. 2585 af 28-12-2021	1.873	1.835	4	1	33
Lov nr. 874 af 21-06-2022	1.247	1173	5	0	69

Generelt bemærkes, at alle tal er foreløbige, opgjort på baggrund af registreringer i udlændingemyndighedernes elektroniske sagsbehandlingssystem. De statistiske oplysninger er behæftet med en vis usikkerhed, idet udlændingssystemerne, som Indfødsretskontoret benytter, er opbygget som journaliserings- og sagsbehandlingssystemer og ikke som egentlige statistiksystemer.

### **Initiativer til nedbringelse af sagsbehandlingstiden**

Udlændinge- og Integrationsministeriet ser med stor bekymring på den stigende sagsbehandlingstid og det stigende antal verserende sager, som bl.a. skyldes udlånet af Indfødsretskontorets medarbejdere til Udlændingestyrelsen i 2. kvartal 2022 til behandlingen af sager om fordrevne fra Ukraine og en generelt lavere produktion (afgang af sager) som følge af andre opgaver i kontoret.

Den tidligere målsætning om at komme ned på en gennemsnitlig sagsbehandlingstid på 12 måneder vurderes derfor ikke realistisk inden for nærmeste fremtid uden en særlig indsats.

Udlændinge- og Integrationsministeriet har derfor iværksat eller vil iværksætte en række tiltag, som kan medvirke til at nedbringe sagsbehandlingstiden.

Der er tale om en forøgelse af antallet af medarbejdere i Indfødsretskontoret, hvilket i første omgang sker gennem indlån af medarbejdere fra andre dele af Udlændinge- og Integrationsministeriet og dernæst gennem rekruttering af nye medarbejdere.

Ministeriet har endvidere identificeret en gruppe af sager, der kan behandles i en særlig fasttrack-ordning, dvs. uafhængigt af tidspunktet for indgivelse af den konkrete ansøgning.

Endelig ses der også på, om der på anden vis kan iværksettes initiativer, som kan medvirke til en nedbringelse af sagsbehandlingstiden, herunder bedre it-understøttelse og en mere effektiv organisering af bl.a. kontorets arbejdsgange.

Der er forskel på, hvornår de enkelte tiltag kan implementeres, og hvornår de forventes at få effekt på sagsbehandlingstiderne, men det er forventningen, at iværksettelsen af tiltagene vil medvirke til at øge sagsproduktionen i 2023 markant, hvilket vil kunne nedbringe sagsbehandlingstiden til ca. 15 måneder ved udgangen af 2023 og til 12 måneder i 2024.

Udlændinge- og Integrationsministeriet vil løbende i forbindelse med de kvartalvise orienteringer til Indfødsretsudvalget om behandlingen af naturalisationssager orientere udvalget om effekten af de iværksatte tiltag.