

Danskernes skattebetaling

Forskudsopgørelsen
i en coronatid



Indholdsfortegnelse

Indledning	2
Nøgletal om danskernes skattebetaling	4
Personskatteprovenuet rammer 576 mia. kr.....	5
Danskerne bliver bedre til at betale korrekt skat.....	8
Danskerne efterlever i høj grad skattereglerne.....	10
Flest fejl med fradrag for rejseudgifter	12
Forskudsopgørelsen i en coronatid	13
Forskudsopgørelsen: Danskernes skattebudget.....	14
Kampagne nåede mere end 2 mio. personer	15
Danskerne bruger TastSelv til at indberette ændringer.....	16
18 pct. flere ændringer i forskudsopgørelsen.....	18
Kørselsfradrag faldt med 3 mia. kr.	19

Indledning

5,3 mio. skattepligtige borgere i Danmark bidrager til finansieringen af det danske velfærdssamfund. Tilsammen betalte de knap 576 mia. kr. i personskatter i 2019. Provenuet fra personskatterne udgør mere end halvdelen af det samlede årlige skatte- og afgiftsprovenu på ca. 1.100 mia. kr.

Skattestyrelsen er ansvarlig for at sikre, at borgerne betaler de korrekte skatter til tiden. Det skal være trygt og nemt for borgerne at betale deres skat. Det sikrer Skattestyrelsen ved at have effektive vejlednings- og kontrolmekanismer integreret i alle dele af skattebetalingen.

Danskernes skattebetaling er en årligt tilbagevendende publikation, der sætter fokus på borgernes skattebetaling. Det gøres i to dele – faste nøgletal og et udvalgt tema.

I nøgletallene præsenteres udviklingen i borgernes skattebetaling for indkomståret 2019. Det gælder provenu fra forskellige skattearter, borgernes præcision i skattebetalingen og deres regelefterlevelse.

I temaet sættes fokus på forskudsopgørelsen i en coronatid. COVID-19 har haft stor betydning for danskernes liv og økonomi – og dermed for deres skatteforhold. I temaet ses derfor nærmere på Skattestyrelsens indsats for at få borgerne til at forholde sig til forskudsopgørelsen og de ændringer, som borgerne har foretaget.

1

Nøgletal om danskernes skattebetaling



**Provenuet fra
personskatter
steg i 2019**

23 mia.

Fra 2018 til 2019 steg personskatteprovenuet med ca. 23 mia. kr.



**Danskerne bliver
bedre til at betale
den korrekte skat**

4 mia.

Siden 2015 er den samlede restskat og overskydende skat faldet med 4 mia. kr.



Danskerne overholder i høj grad skattereglerne

84%

84 pct. af borgerne angiver deres skatteoplysninger korrekt.

2

Forskudsopgørelsen i en coronatid



**Forskudsopgørelsen
tilpasses løbende**

3,1 mio.

Forskudsopgørelsen for 2020 blev ændret 3,1 mio. gange efter frigivelsen i november 2019.



**Mange ændringer
skyldes COVID-19**

18%

De fire mest ændrede felter på forskudsopgørelsen er steget 18 pct. fra 2019 til 2020 og er relateret til COVID-19.



Danskernes kørselsfradrag er faldet

3 mia.

Fra 2019 til 2020 faldt danskernes kørselsfradrag med 3 mia. kr.

Nøgletal om danskernes skattebetaling

1

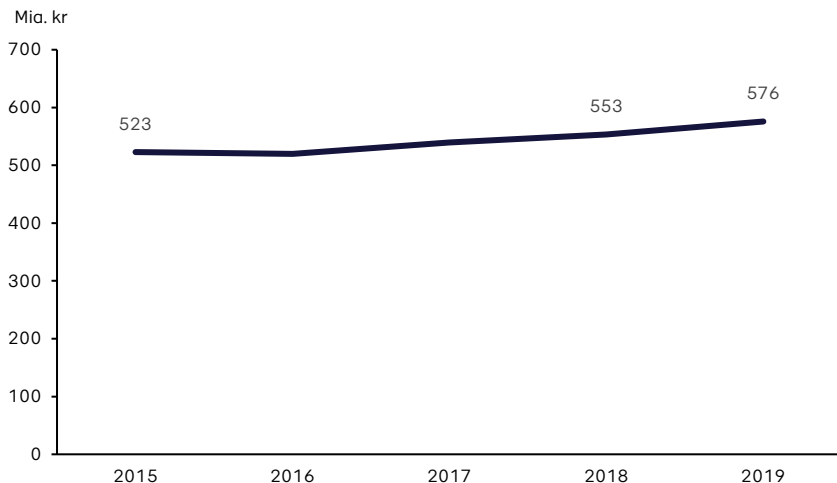
Personskatteprovenuet rammer 576 mia. kr.

Skatteborgere i Danmark betaler hvert år forskellige typer af personskatter af deres indkomst, fx bund- og topskat samt arbejdsmarkedsbidrag. Personskatterne er den største indtægtskilde for den danske stat.

I 2019 udgjorde det samlede personskatteprovenu ca. 576 mia. kr. Det svarer til over halvdelen af det samlede skatte- og afgiftsprovenu på ca. 1.100 mia. kr. Personskatteprovenuet er steget med ca. 23 mia. kr. siden 2018. Stigningen fra 2018 til 2019 udgjorde 43 pct. af den samlede stigning på i alt 53 mia. kr. siden 2015, jf. figur 1.

Udviklingen i personskatterne følger den generelle økonomiske udvikling. Hvis beskæftigelsen øges, eller lønningerne på arbejdsmarkedet stiger, så øges skattegrundlaget også. Derfor skal stigningen på de godt 53 mia. kr. ikke mindst ses i lyset af den generelle fremgang i samfundsøkonomien i perioden.

Figur 1. Udvikling i personskatteprovenu, 2015 – 2019



Kilde: Skatteministeriet.

Foreløbige opgørelser af personskatteprovenuet for 2020 tyder på, at der på trods af COVID-19 er sket en yderligere stigning i provenuet i 2020. Denne stigning skyldes primært den ekstraordinære udbetaling af indefrosne feriemidler. Disse nøgletal vil fremgå af næste års udgave af *Danskernes skattebetaling*.

De statslige indkomstskatter er den største post i danskernes skattebetaling og udgjorde ca. 279 mia. kr. i 2019. Provenuet fra de statslige indkomstskatter er steget med ca. 10 mia. kr. fra 2018 til 2019, jf. tabel 1.

Bundskatten udgjorde omtrent halvdelen af det samlede provenu fra statslige indkomstskatter i 2019. Bundskatten betales af alle skattepligtige borgere over 18 år med en indkomst, der overstiger personfradraget på 46.200 kr.

Bundskatteprovenuet er steget fra ca. 84 mia. kr. i 2015 til ca. 143 mia. kr. i 2019, jf. tabel 1. Det er en stigning på 71 pct. Udviklingen afspejler effekterne af et politisk tiltag om at hæve bundskatten gradvist samtidig med, at sundhedsbidraget tilsvarende er blevet udfaset. Satsen for bundskat var således ca. 4 pct. i 2011, mens den var godt 12 pct. i 2019.

23 mia.

Stigning i personskatter

Fra 2018 til 2019 steg personskatteprovenuet med ca. 23 mia. kr.

Sundhedsbidraget er faldet med 1 procentpoint hvert år indtil 2019, hvor bidraget var fuldt udfaset, og bundskatten hævet tilsvarende. Det forklarer, hvorfor provenuet fra sundhedsbidraget er faldet fra knap 36 mia. kr. i 2015 til 0 kr. i 2019, *jf. tabel 1*. Derudover er udligningskatten blevet afskaffet med virkning fra 2018.

Topskatten vedrører borgere, der har skattepligtig indkomst, som overstiger topskattegrænsen. Af det beløb, der overstiger topskattegrænsen, skal borgeren betale 15 pct. ekstra i skat. Fra 2018 til 2019 blev topskattegrænsen hævet fra 498.900 kr. til 513.400 kr. Det samlede provenu fra topskatten var i 2019 på knap 18 mia. kr., hvilket er på niveau med 2018, *jf. tabel 1*.

Alle danske lønmodtagere betaler en særskilt skat på 8 pct. af al arbejdsindkomst. Dette kaldes arbejdsmarkedsbidrag. Det gælder fx løn, honorarer, feriepenge og overskud af selvstændig virksomhed. I modsætning til andre typer af skatter betales der ikke arbejdsmarkedsbidrag af overførselsindkomster. Provenuet fra arbejdsmarkedsbidrag er steget støt siden 2015 og udgjorde i 2019 over 100 mia. kr., *jf. tabel 1*. Dette er i tråd med den generelle vækst i beskæftigelsen i samme periode¹.

Tabel 1. Samlet personskatteprovenu, 2015 - 2019

Mia. kr. (løbende priser)	2015	2016	2017	2018	2019
Samlet personskatteprovenu	522,9	519,8	539,5	553,1	575,8
Statslige indkomstskatter	239,8	248,9	259,2	269,5	279,1
- Bundskat	84	97,2	111,3	126,9	143,4
- Topskat	16,4	17	17,5	17,5	17,6
- Udligningskat	0,3	0,2	0,2	0	0
- Sundhedsbidrag	35,8	27,9	19,2	9,7	0
- Begrænset skattepligtige	2,3	2,4	2,6	2,6	2,5
- Ejendomsværdiskat	13,6	13,9	14,2	14,5	14,8
- Arbejdsmarkedsbidrag	87,4	90,3	94,2	98,3	100,8
Kommunale indkomstskatter mv.	220,8	229,1	236,9	239,3	247,6
Kirkeskat	6,1	6,3	6,4	6,4	6,6
Aktieskat	21	26,2	27,3	28,2	30,3
Pensionsbeskatning	34	8,2	7,9	7,9	8
Øvrige indkomstskatter	1,20	1,10	1,80	1,80	4,20

Anm.: Kategorien Øvrige indkomstskatter indeholder statslig og kommunal dødsboskat, skat fra virksomhedsordningen, grøncheck mm. Kategorien Kirkeskat er medtaget for at synliggøre alle personlige indkomstskatter til stat, kommune og kirke. Det bemærkes, at kategorien ikke indgår i nationalregnskabsopgørelsen af de samlede skatteindtægter.

Kilde: Skatteministeriet.

De kommunale indkomstskatter er den næststørste post i det samlede personskatteprovenu og udgjorde ca. 248 mia. kr. i 2019. Siden 2015 er kommuneskatteprovenuet steget med ca. 27 mia. kr. i takt med den almindelige fremgang i indkomsterne i samme periode. Alene fra 2018 til 2019 er

¹ Danmarks Statistik: Fakta om arbejdsmarkedet

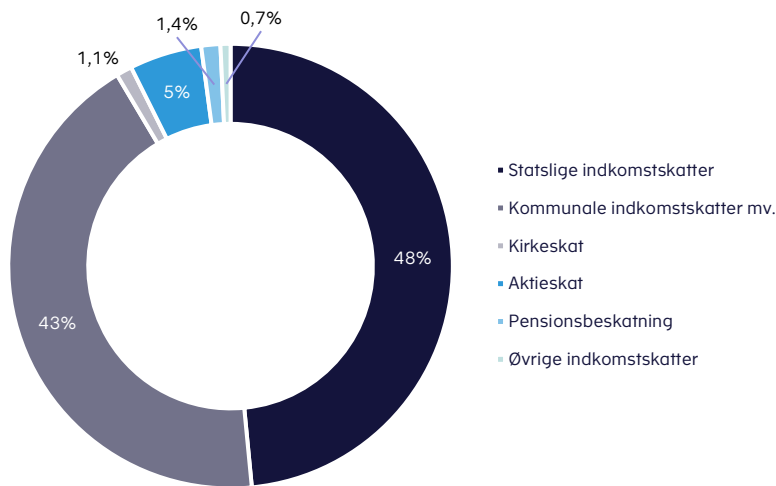
kommuneskatteprovenuet steget med ca. 8 mia. kr., *jf. tabel 1*. I 2019 varierede kommuneskatteprocenterne fra 22,5 pct. til 27,8 pct. på tværs af landet.

Provenuet fra aktieskatten afhænger af størrelsen på de udbytter, gevinster og tab fra handel med værdipapirer, som personer, der ejer aktier, opnår. Provenuet for aktieskatten er steget med ca. 2 mia. kr. fra 2018 til 2019, *jf. tabel 1*.

Pensionsbeskatningsprovenuet udgjorde ca. 34 mia. kr. i 2015. Det høje niveau skyldes, at mange danskere i perioden fra 2013 til 2015 benyttede sig af muligheden for at omlægge deres kapitalpension til en aldersopsparing, da de herved kunne opnå skattefordele. Siden har provenuet stabiliseret sig på omkring 8 mia. kr. årligt. Provenuet var i 2019 på dette niveau, *jf. tabel 1*.

Langt størstedelen af det årlige personskatteprovenu stammer fra de statslige og kommunale indkomstskatter, der i 2019 udgjorde henholdsvis 48 pct. og 43 pct. af de samlede personskatteindtægter, *jf. figur 2*. De resterende 9 pct. af personskatteprovenuet opkræves i kirkeskat, aktieindkomstskat, pensionsbeskatning og øvrige indkomstskatter. Fordelingen er omtrent den samme som i 2018.

Figur 2. Personskatteprovenu fordelt på skattearter, 2019



91%

Indkomstskatter

De statslige og kommunale indkomstskatter udgjorde tilsammen 91 pct. af det samlede personskatteprovenu i 2019.

Kilde: Skatteministeriet.

I 2019 bidrog knap 5,3 mio. skattepligtige borgere til statskassen. Det er 160.000 flere personer end i 2015. Fra 2018 til 2019 er antallet af skatteydere steget med knap 33.000. Samtidig er den gennemsnitlige skattebetaling pr. skatteyder steget med mere end 3.600 kr. fra 2018 til 2019, *jf. tabel 2*.

Tabel 2. Antal skatteydere og gennemsnitlig årlig skattebetaling, 2015 - 2019

	2015	2016	2017	2018	2019
Antal skatteydere (1.000 personer)	5.117	5.167	5.200	5.5245	5.278
Gennemsnitlig skattebetaling (kr.)	102.180	100.607	103.743	105.458	109.104

Anm.: Gennemsnitlig skattebetaling er opgjort i løbende priser.
Kilde: Skattestyrelsen.

Danskerne bliver bedre til at betale korrekt skat

Alle skatteydere modtager hvert år en årsopgørelse. Det er en oversigt over skatteyderens indkomstgrundlag, fradrag og samlede skattebetaling. Det fremgår af årsopgørelsen, om skatteborgerne har betalt for meget eller for lidt i skat i det forgangne år. Har man betalt for lidt i skat, skal man betale restskat. Har man betalt for meget, får man overskydende skat udbetalt.

Siden 2015 er borgerne blevet bedre til at betale den korrekte skat. I 2015 udgjorde summen af den samlede restskat og den samlede overskydende skat for borgere med enkle skatteforhold fx lønmodtagere, pensionister og SU-modtagere over 22 mia. kr. I 2018 og 2019 var det beløb faldet til omtrent 18 mia. kr. Det er et fald på mere end 4 mia. kr., *jf. tabel 3 og boks 1.*

Tabel 3. Restskat og overskydende skat i alt, 2015 - 2019

	2015	2016	2017	2018	2019
Samlet beløb i restskat og overskydende skat (mia. kr.)	22,4	20,2	19,1	18,2	18,2

Kilde: Skattestyrelsen.

Forskudsopgørelsen er borgerens skattebudget for det kommende år. Gennem vejledningsindsatser gør Skattestyrelsen løbende borgerne opmærksomme på vigtigheden af at tilpasse forskudsopgørelsen, når der sker ændringer i deres skatteforhold. Samtidig har Skattestyrelsen fokus på at gøre det nemt at kunne tilpasse forskudsopgørelsen på skat.dk. I temadelen i denne publikation sættes der yderligere fokus på danskernes brug af forskudsopgørelsen.

Borgernes gennemsnitlige restskattebetaling og udbetaling af overskydende skat er tilsvarende faldet i perioden fra 2015 til 2019.

I 2015 var den gennemsnitlige restskattebetaling på 6.168 kr., mens den i 2019 var på 4.021 kr. Dermed er den enkelte skatteborgers restskat i gennemsnit faldet med mere end 2.100 kr. over fem år. Alene i perioden fra 2018 til 2019 er den gennemsnitlige restskattebetaling faldet med over 1.000 kr., *jf. tabel 4.*

Den gennemsnitlige udbetaling af overskydende skat er faldet med mere end 1.000 kr. pr. borger i perioden fra 2015 til 2019. I 2015 var det gennemsnitlige beløb således på 5.483 kr., mens det var 4.408 kr. i 2019. Trods den faldende tendens over tid ses en mindre stigning på 145 kr. i den gennemsnitlige overskydende skat fra 2018 til 2019, *jf. tabel 4.*

Tabel 4. Restskat og overskydende skat (gennemsnitligt beløb, kr.), 2015 - 2019

	2015	2016	2017	2018	2019
Restskat	6.168	5.341	5.138	5.061	4.021
Overskydende skat	5.483	4.955	4.592	4.263	4.408

Kilde: Skattestyrelsen.

En af årsagerne til den stigende præcision i danskernes skattebetaling er, at flere og flere skatteoplysninger indberettes automatisk fra tredjeparter såsom

4 mia.

Fald i samlet restskat og overskydende skat

Fra 2015 til 2019 er den samlede restskat og overskydende skat faldet med mere end 4 mia. kr.

2.100 kr.

Restskat

Det gennemsnitlige beløb skatteborgerne betaler i restskat er fra 2015 til 2019 faldet med mere end 2.100 kr.

arbejdsgivere, banker og pensionskasser. I langt de fleste tilfælde er det således yderst begrænset, hvad den enkelte borger skal foretage af ændringer.

Derudover er den stigende præcision i borgernes skattebetaling et resultat af Skattestyrelsens øgede fokus på at vejlede borgerne og forbedre forskudsopgørelsen og de oplysninger, som indberettes. Det indebærer også udviklingen af digitale hjælpe- og kontrolværktøjer, der forhindrer fejlindtastninger eller forsøg på snyd.

Boks 1. Sådan er tallene for restskat og overskydende skat opgjort

Alle tal og data, der danner grundlag for analysen om danskernes restskat og overskydende skat, er indhentet fra borgere med enkle skatteforhold, fx lønmodtagere, pensionister og SU-modtagere, i perioden 2015-2019. Borgere med mere komplicerede skatteforhold, fx selvstændige erhvervsdrivende og borgere med udlandsforhold, indgår ikke i analysen.

Alle oplysninger for 2015 til 2018 er indhentet med 30. april som skæringsdato i året efter det indkomstår, som tallene vedrører. Alle oplysninger for 2019 er indhentet med 1. september 2020 som skæringsdato. Under COVID-19 blev borgerens frist for at ændre i årsopgørelsen rykket til 1. september. Alle beløb er omregnet til 2020-niveau for at sikre sammenlignelighed årene imellem.

Årsopgørelsen er dynamisk, da det er muligt at foretage ændringer tre år tilbage i tiden.

Danskerne efterlever i høj grad skattereglerne

Skattestyrelsen har siden 2011 gennemført stikprøvekontroller af borgernes efterlevelse af skattereglerne for at afdække borgernes evne og vilje til at følge skattereglerne, *jf. boks 2*. Undersøgelserne viser, at langt de fleste danskere efterlever skattereglerne. Alligevel er der risiko for fejl, ligesom nogle få begår grove fejl og bevidst forsøger at snyde med skattebetalingen.

I undersøgelserne af danskernes regelefterlevelse inddeler Skattestyrelsen fejl i to typer; simple fejl og grove fejl. Simple fejl begås uagtsomt og kan fx skyldes misforståelser. Grove fejl begås groft uagtsomt eller forsætligt og kan være strafbare.

Undersøgelserne af borgernes regelefterlevelse indgår i Skattestyrelsens arbejde med at identificere særligt risikofyldte områder, hvor der ofte bliver begået fejl eller snydt, og hvor vejlednings- og kontrolarbejdet skal styrkes.

I den seneste undersøgelse af danskernes regelefterlevelse af skattereglerne er der foretaget en metodeændring, da der ikke længere er en bagatelgrænse for fejl. Det betyder, at flere fejl afdækkes i undersøgelsen, *jf. boks 3*. Undersøgelsen for 2019 giver således et mere retvisende billede af regelefterlevelsen.

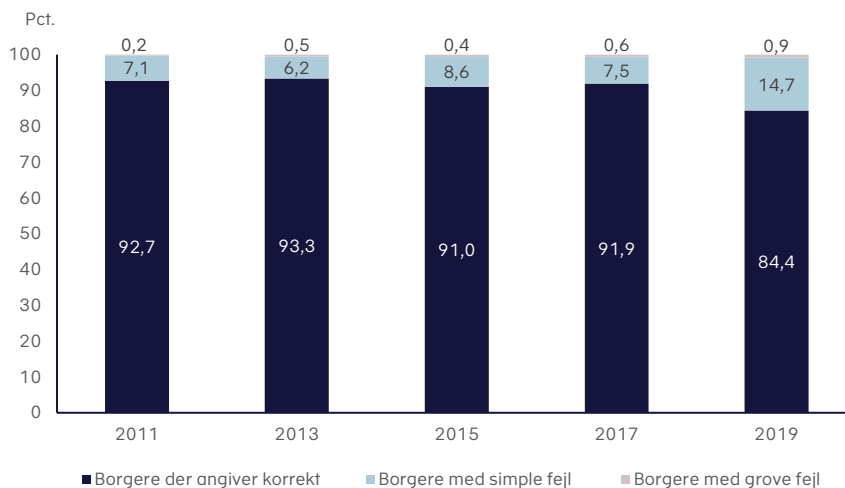
Skattestyrelsens undersøgelser viser, at borgernes regelefterlevelse er på et højt niveau. Andelen af borgere, som efterlever skattereglerne, har konstant været over 84 pct. siden 2011, *jf. figur 3*. Den høje regelefterlevelse skyldes, at knap 92 pct. af skatteoplysningerne i årsopgørelsen indberettes automatisk til Skattestyrelsen fra tredjeparter, som fx arbejdsgivere, pensionselskaber og banker. Skattestyrelsen arbejder løbende på at udvide antallet og typen af automatiske indberetninger til fx at gælde udlejning af sommerhuse, huse og lejligheder gennem blandt andet Airbnb.

84 %

Regelefterlevelse

I 2019 efterlevede ca. 84 pct af danskere skattereglerne.

Figur 3. Udviklingen i danskernes regelefterlevelse, 2011 – 2019



Kilde: Skattestyrelsen.

Fra 2017 til 2019 er den samlede andel af borgere, der begår fejl, steget fra ca. 8 pct. til knap 16 pct., *jf. figur 3*. Det vurderes, at halvdelen af stigningen skyldes, at flere borgere registreres med fejl, fordi der ikke længere opereres med en bagatelgrænse. Den resterende del af stigningen kan tilskrives en ændret adfærd hos borgerne i form af en stigende tendens til særligt at begå simple fejl.

Boks 2. Sådan måler Skattestyrelsen borgernes regelefterlevelse

Borgernes regelefterlevelse måles ved at kontrollere en stikprøve af tilfældigt udvalgte skatteydere. Ved kontrollen gennemgås borgerens skattemæssige forhold, eventuelle fejl registreres og rettes, og borgerens vilje og evne til at angive korrekt vurderes. I det der alene måles på borgernes evne til at angive korrekt, er det ikke undersøgt, hvorvidt tredjepartsoplysninger er korrekte. Således vil en borger, hvis årsopgørelse udelukkende består af låste felter, som er angivet af tredjeparter, blive registreret som, at borgeren har efterlevet skattereglerne. At have efterlevet skattereglerne forudsætter således ikke en aktiv handling fra borgerens side.

Afhængigt af antallet og karakteren af fejlen vurderes det, om borgeren har forsøgt at efterleve reglerne eller omgå reglerne med vilje. Fx vil en borger, der har taget for lille et fradrag og dermed snydt sig selv, blive vurderet som at have forsøgt at efterleve reglerne. I det stikprøven er tilfældigt udvalgt, kan resultaterne af kontrollerne bruges til at estimere regelefterlevelsen for alle borgere og ikke blot de borgere, der blev kontrolleret i stikprøven.

Undersøgelsen omfatter ikke sort arbejde eller selvstændigt erhvervsdrivende. Informationer om regelefterlevelsen giver Skattestyrelsen indblik i, hvilke fejltypen der er hyppigst og hvilke forhold, der karakteriserer personer, der begår simple og grove fejl.

Boks 3. Bagatelgrænse

Skattestyrelsen har i tidligere regelefterlevelsundersøgelser opereret med en bagatelgrænse på 4.000 kr. I 2019 afskaffede Skattestyrelsen bagatelgrænsen, hvilket har medført et ændret administrationsgrundlag for regelefterlevelsundersøgelserne. Formålet med afskaffelsen af bagatelgrænsen har været at sikre en mere præcis opgørelse af borgernes regelefterlevelse.

Ændringen har alt andet lige har medvirket til, at fejlprocenten er steget i forhold til tidligere undersøgelser. Knap halvdelen af stigningen i den opgjorte fejlprocent fra 2017 til 2019 kan efter Skattestyrelsens vurdering forklares med afskaffelsen af bagatelgrænsen.

Flest fejl med fradrag for rejseudgifter

I 2019 var der i alt 66 felter på årsopgørelsen. De udgør grundlaget for den enkelte skatteborgers skattebetaling. Det er fx felterne for lønindkomst, SU og kørselsfradrag. For at undgå fejl og forsøg på snyd er 21 af felterne låste. Det betyder, at borgeren ikke har mulighed for at ændre værdierne i de felter. For eksempel er feltet for lønindkomst, som indberettes automatisk af arbejdsgivere, låst.

De øvrige 45 felter er åbne og kan udfyldes af borgerne selv. 11 af felterne kan være forhåndsudfyldte med oplysninger fra tredjeparter. For de resterende 34 felter er det kun borgeren selv, der kender oplysningerne. Det er typisk her, der findes høje fejlprocenter og forsøg på snyd.

Som et nyt tiltag har Skattestyrelsen fra indkomståret 2019 indført en skræddersyet årsopgørelse. Tidligere kunne borgeren se alle felterne på årsopgørelsen, selvom en stor del af felterne ikke var relevante for borgeren. Den skræddersyede årsopgørelse viser kun de felter, som Skattestyrelsen vurderer, er relevante for borgeren. For langt de fleste borgere er der derfor kun ca. 12 synlige felter på årsopgørelsen. Har borgerne brug for at ændre i de felter, der ikke vises på den skræddersyede årsopgørelse, skal de kontakte Skattestyrelsen for at få dem vist.

Den seneste undersøgelse af regelefterlevelsen fra 2019 viser, at borgere i høj grad begår fejl med fradrag for rejseudgifter, kørselsfradrag og håndværkerfradrag, *jf. tabel 5.*

Tabel 5. Felter på årsopgørelsen hvor der hyppigst er fejl, 2019

Fejltyper	Fejlprocent
Frdrag for rejseudgifter (rejsefradrag)	62 pct.
Befordringsfradrag (kørselsfradrag)	37 pct.
Udgifter med servicefradrag (håndværkerfradrag)	32 pct.

Kilde: Skattestyrelsen.

Næsten to tredjedele af de borgere, som selv indberettede i feltet fradrag for rejseudgifter, begik i 2019 fejl, *jf. tabel 5.* Fradraget indbefatter kost og logi i forbindelse med arbejdsrejser, hvor det ikke er muligt at rejse frem og tilbage hver dag. Anvendelsen af fradraget bygger på en individuel vurdering. Fx havde en borger fratrukket udgifter i forbindelse med et midlertidigt arbejdssted på en byggeplads, selvom afstanden mellem bopæl og det midlertidige arbejdssted ikke var tilstrækkelig stor.

37 pct. af de borgere, som selv indberettede i feltet befordringsfradrag, bedre kendt som kørselsfradrag, begik i 2019 fejl, *jf. tabel 5.* Kørselsfradraget kan anvendes, når borgere har mere end 24 km til og fra arbejde. Fx viste en kontrol af kørselsfradrag, at en bils kørte kilometertal, ikke modsvarede det oplyste kilometertal. Temadelen i denne publikation ser nærmere på udviklingen i kørselsfradrag under COVID-19.

Knap hver tredje begik fejl med håndværkerfradraget i 2019, *jf. tabel 5.* Fx havde en husejer fratrukket udgifter til anlæg af have og flisebelægning, som ikke er omfattet af håndværkerfradraget.

Høje fejlprocenter kan indikere, at reglerne kan være komplicerede og svære at gennemskue, eller at nogle borgere fristes til at omgå dem, når de selv kan angive oplysninger i de åbne felter.

62%

Fejl med fradrag for rejseudgifter

Skattestyrelsens undersøgelse af borgernes regelefterlevelse viser, at der er fejl i 62 pct. af angivelser for rejsefradrag.

Forskudsopgørelsen i en coronatid

2

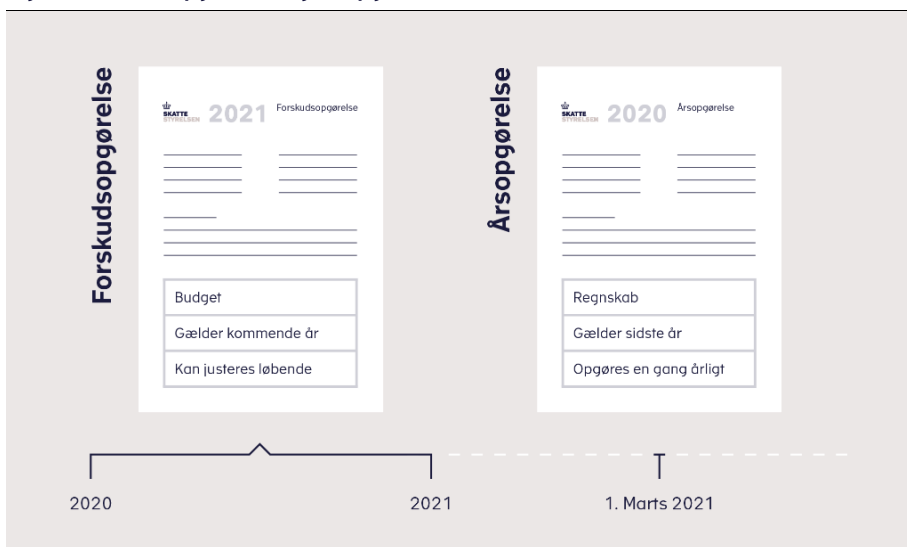
Forskudsopgørelsen: Danskernes skattebudget

COVID-19 har haft store konsekvenser for danskernes liv og økonomi. Flere blev hjemsendt fra deres arbejde, fik lønkomensation eller mistede deres job. Det fik betydning for danskernes skattebetaling.

Skattestyrelsens kerneopgave er at sikre, at alle borgere betaler de korrekte skatter og afgifter til tiden. Skattestyrelsen skal ligeledes sikre, at det er så nemt som muligt for borgerne at betale den korrekte skat. Det blev særligt understreget under COVID-19, hvor mange danskere oplevede store ændringer i deres skatteforhold.

Borgerne skal både forholde sig til en forskudsopgørelse og en årsopgørelse. Forskudsopgørelsen er et budget over den enkelte danskers skat for det kommende år. Årsopgørelsen er regnskabet for det forgangne år, hvor borgeren kan se, om der udbetales overskydende skat eller skal betales restskat.

Figur 4. Forskudsopgørelsen og årsopgørelsen



Kilde: Skattestyrelsen.

Forskudsopgørelsen udarbejdes af Skattestyrelsen i efteråret før et indkomstår for samtlige skattepligtige personer over 15 år. Opgørelsen indeholder et skøn over borgerens indtjening og fradrag for det kommende år baseret på det seneste år. Forskudsopgørelsen ligger desuden til grund for borgernes trækprocenter for A-skat og B-skat eller for, om borgeren skal have frikort.

Borgeren har selv mulighed for at ændre i sin forskudsopgørelse og opfordres til at gøre det løbende, såfremt der sker ændringer i fx indkomst. Skattestyrelsen har automatiseret store dele af danskernes skattebetaling. Det vil sige, at indberetninger fra tredjeparter sker automatisk. Hvert år modtager Skattestyrelsen godt 170 mio. automatiske indberetninger.

På baggrund af de automatiske indberetninger sender Skattestyrelsen hvert år i maj et forslag til en justeret forskudsopgørelse for det indeværende år. Et sådant forslag kaldes *Autoforskud*. Det sendes til borgere, hvis samlede skattebetaling har ændret sig mere end 5 pct. i forhold til den seneste forskudsopgørelse. Det kan fx være en borger, der er gået på pension, men som har glemt at ændre sin forskudsopgørelse. Hvis forslaget accepteres, vil sandsynligheden for, at borgeren betaler for meget eller for lidt i skat, være markant mindre. I 2021 sendte Skattestyrelsen et Autoforskud til mere end 400.000 skatteborgere.

Kampagne nåede mere end 2 mio. personer

Skattestyrelsen laver løbende vejledningskampagner til både borgere og virksomheder i forbindelse med skatteårets vigtigste begivenheder. Det gælder blandt andet i forbindelse med frigivelsen af forskudsopgørelsen og årsopgørelsen.

Under COVID-19 har det været nødvendigt for mange danskere at ændre deres forskudsopgørelse. Derfor lancerede Skattestyrelsen i maj 2020 en målrettet vejledningskampagne, der gjorde borgere opmærksomme på vigtigheden af at ændre forskudsopgørelsen, hvis borgerens arbejdssituation ændrede sig, *jf. figur 5*.

Kampagnen genererede i alt 6,3 mio. digitale visninger på sociale medier og nåede ud til mere end 2 mio. personer. I kampagneperioden åbnede mere end 250.000 borgere deres forskudsopgørelse, og mere end halvdelen af borgerne ændrede i den.

Figur 5. Eksempler på digital kampagne



Kilde: Skattestyrelsen.

Der blev desuden sendt breve i e-Boks til de 56.000 borgere, der havde et årligt kørselsfradrag på mere end 40.000 kr. I brevet opfordrede Skattestyrelsen borgerne til at gennemgå deres kørselsfradrag for at sikre, at det stemte overens med deres hverdag under COVID-19. Over 10.000 borgere åbnede på den baggrund deres forskudsopgørelse, og af disse har mere end 90 pct. ændret deres kørselsfradrag.

Danskerne bruger TastSelv til at indberette ændringer

I 2020 foretog borgerne mere end 3 mio. ændringer på forskudsopgørelsen efter frigivelsen i november 2019. Ændringerne blev foretaget af borgerne selv på TastSelv på skat.dk eller gennem Skattestyrelsens kundecenter.

Siden 2010 er borgernes ændringer steget med ca. 48 pct. Det indikerer, at danskerne generelt er blevet bedre til at ændre i deres forskudsopgørelse løbende, og under COVID-19 har behovet været stigende.

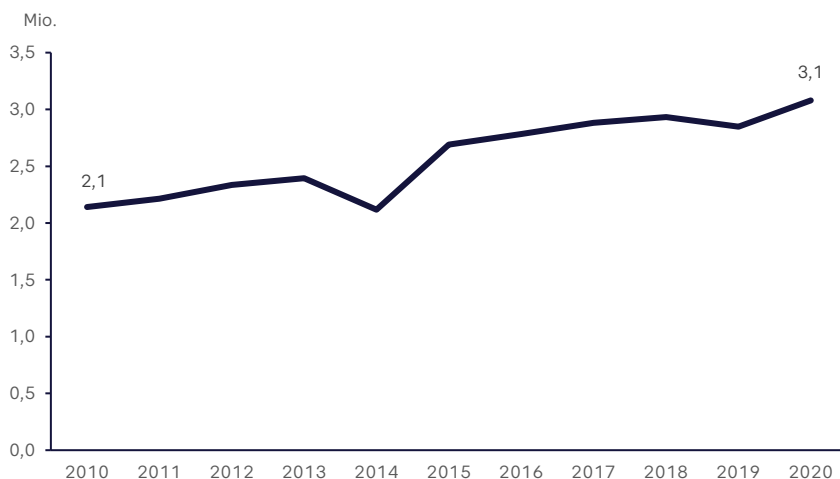
I 2019 blev der foretaget godt 2,8 mio. ændringer mod de knap 3,1 mio. ændringer, som blev foretaget i 2020, *jf. figur 6*.

3,1 mio.

Ændringer i forskudsopgørelsen

I 2020 foretog borgerne 3,1 mio. ændringer på forskudsopgørelsen.

Figur 6. Samlede ændringer via TastSelv og Kundecenter, 2010 - 2020



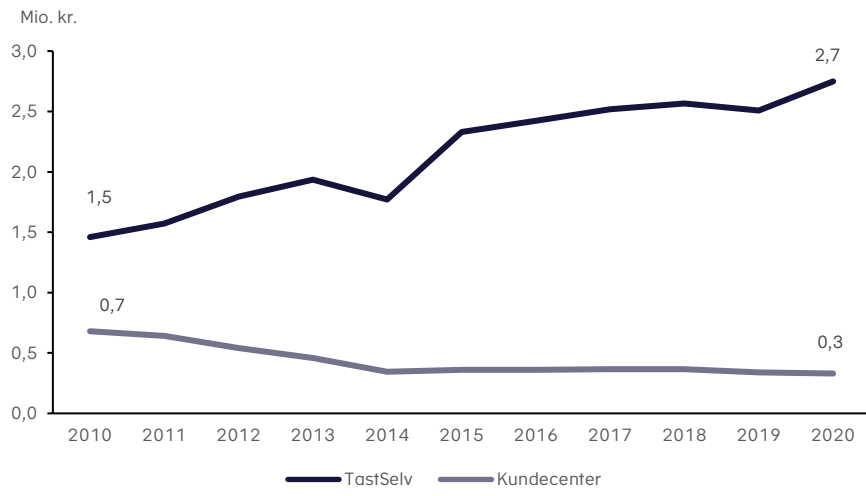
Kilde: Skattestyrelsen.

De fleste ændringer foretager borgerne digitalt via TastSelv. Antallet af ændringer via TastSelv er steget med 80 pct. fra knap 1,5 mio. i 2010 til lidt over 2,7 mio. i 2020, *jf. figur 7*.

I samme periode er antallet af ændringer via Skattestyrelsens kundecenter mere end halveret fra ca. 680.000 i 2010 til ca. 330.000 i 2020, *jf. figur 7*. Udviklingen indikerer, at danskerne, allerede inden COVID-19, er blevet bedre og bedre til selv at rette deres forskudsopgørelse på TastSelv.

Under COVID-19 er denne tendens kun blevet tydeligere. Fra 2019 til 2020 steg antallet af ændringer, som borgerne selv laver via TastSelv, med 10 pct., mens henvendelserne til kundecentret fortsat ligger på et stabilt niveau, *jf. figur 7*.

Figur 7. Ændringer via TastSelv og Kundecenter, 2010 - 2020

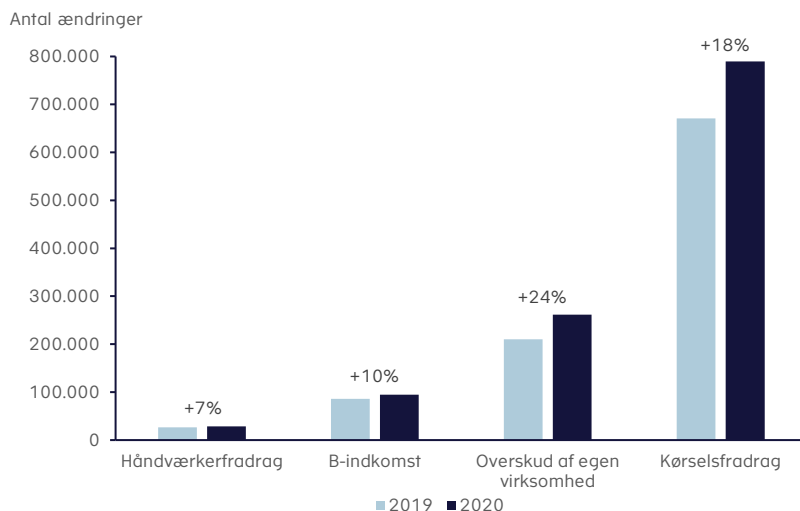


Anm.: Afrundinger betyder, at summen af de to grafer afviger fra figur 6.
 Kilde: Skattestyrelsen.

18 pct. flere ændringer i forskudsopgørelsen

Under COVID-19 har der været flest ændringer i forskudsopgørelsen i felterne kørselsfradrag, overskud af egen virksomhed, B-indkomst og håndværkerfradrag. I 2020 er der i alt foretaget 1,2 mio. ændringer på de fire felter. Det er 18 pct. flere ændringer end i 2019.

Figur 8. Udvikling på de fire mest ændrede felter på forskudsopgørelsen, 2019 - 2020



18%

Ændringer i forskudsopgørelsen

De fire mest ændrede felter på forskudsopgørelsen blev ændret 18 pct. flere gange i 2020 end i 2019.

Anm.: Data er udtrukket for perioderne fra åbningen af forskudsopgørelsen i november t.o.m. 31. december i indkomståret. Tallene er opgjort, så der findes en ændring pr. dag pr. borger. Har borgere ændret det samme felt flere gange i løbet af samme dag, opgøres det som en enkelt ændring. Kilde: Skattestyrelsen.

Feltet for kørselsfradrag er det mest ændrede felt på forskudsopgørelsen i 2020, hvor der er lavet knap 800.000 ændringer. Det er 18 pct. flere ændringer end i 2019, *jf. figur 8*. Borgerne er berettiget til kørselsfradrag, når de har mere end 24 kilometer til og fra arbejde. Den markante stigning i ændringer i kørselsfradraget afspejler, at mange var nødsaget til at arbejde hjemmefra.

Feltet for overskud af egen virksomhed er også blevet hyppigt ændret. I 2020 blev der foretaget 24 pct. flere ændringer end i 2019, *jf. figur 8*. Feltet anvendes primært af selvstændige enkeltmandsvirksomheder, fx frisører, massører og andre liberale erhverv. Liberale erhverv har i perioder været nedlukket under COVID-19. Derfor har ca. 260.000 borgere haft behov for at justere deres forventede overskud.

Feltet for håndværkerfradrag er ændret 7 pct. mere i 2020 sammenlignet med 2019, *jf. figur 8*. Det kan skyldes, at mange danskere har påbegyndt renoveringsprojekter under COVID-19.

Der er ligeledes sket en stigning i ændringer i feltet for B-indkomst, der er steget med 10 pct. fra 2019 til 2020, *jf. figur 8*. Feltet for B-indkomst anvendes af fx freelancere og kunstnere, der ikke får betalt en fast løn, men bliver betalt i honorarer. Dette skal indberettes i forskudsopgørelsen, så der bliver trukket den korrekte skat. Det stigende antal ændringer i feltet for B-indkomst i 2020 skyldes, at mange ikke har fået de samme honorarer, som de plejer.

Foreløbige tal tyder på, at tendensen fortsætter ind i 2021. I de første 8 måneder af 2021 er der allerede lavet mere end 1,1 mio. ændringer på de fire felter. Det svarer til 95 pct. af alle de ændringer, som blev foretaget i 2020.

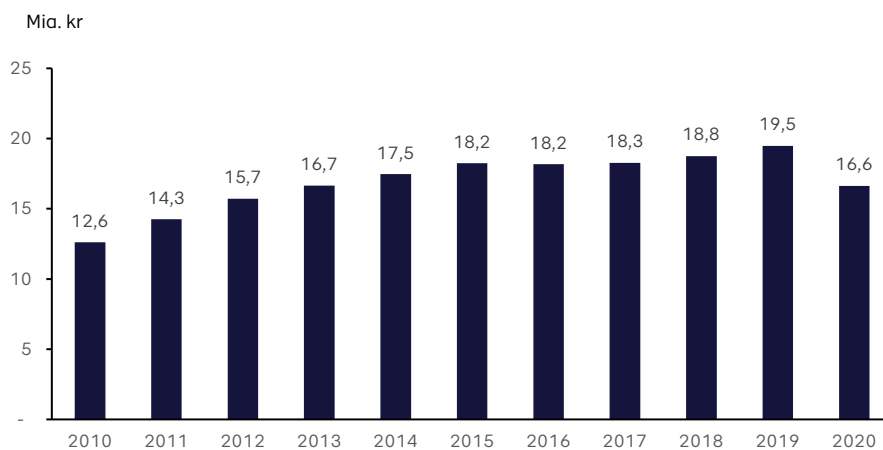
Kørselsfradrag faldt med 3 mia. kr.

Danskerne har i 2020 i større udstrækning end normalt arbejdet hjemmefra eller været hjemsendt med lønkompensation på grund af COVID-19. Det har betydet mindre transport til og fra arbejde, og dermed et lavere kørselsfradrag.

Siden 2010 har det samlede årlige kørselsfradrag været støt stigende. Fra 2019 til 2020 faldt det samlede kørselsfradrag med godt 3 mia. kr. Det er et fald på knap 15 pct., *jf. figur 9*.

Der er ligeledes ca. 50.000 færre skatteborgere, der gjorde brug af kørselsfradraget i 2020. Det har samlet set betydet, at det gennemsnitlige kørselsfradrag pr. borger er faldet med ca. 2.000 kr. fra 2019 til 2020.

Figur 9. Udvikling i kørselsfradrag, 2010 – 2020



3 mia.

Fald i kørselsfradraget

Fra 2019 til 2020 er kørselsfradraget faldet med 3 mia. kr.

Anm.: Det ekstra kørselsfradrag til lavindkomster indgår ikke i analysen.
Kilde: Skattestyrelsen.

