

Selskabsskatten udgjorde 66 mia. kr. i 2020

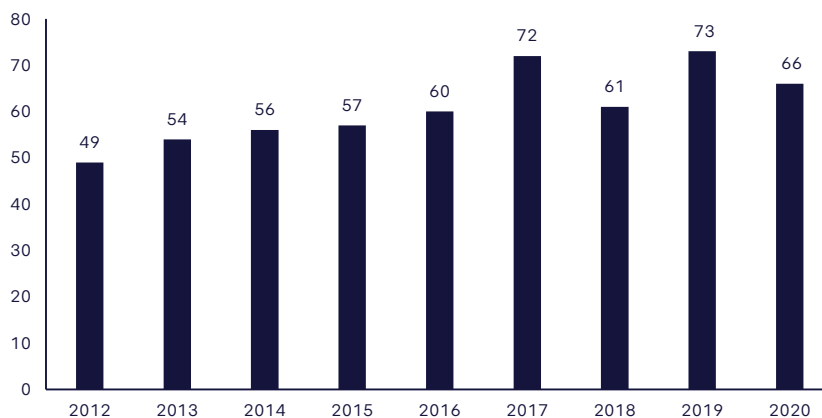
Indtægterne fra selskabsskat er i gennemsnit steget siden 2012. Skattestyrelsens nyeste tal viser, at indtægterne udgjorde mere end 66 mia. kr. i 2020. De 100 største betalere står alene for 45 pct. af den indbetalte selskabsskat.

Skattestyrelsen har ansvaret for at sikre, at selskaber og koncerner i Danmark betaler korrekte skatter og afgifter til tiden. Det sker blandt andet gennem målrettet vejledning og kontrol af både små og store selskaber.

I Danmark skal selskaber og koncerner betale 22 pct. i selskabsskat af deres skattepligtige indkomst. Skattestyrelsens nyeste tal viser, at omkring 91.500¹ selskaber og koncerner tilsammen indbetalte mere end 66 mia. kr. i selskabsskat i 2020, *jf. figur 1*.

Fra 2019 til 2020 faldt indtægterne fra selskabsskat med 7 mia. kr., hvilket svarer til et fald på 10 pct. Fra 2012 til 2020 er der i gennemsnit indbetalt 61 mia. kr. i selskabsskat, og statens indtægter fra selskabsskatten er steget 17 mia. kr., hvis man sammenligner 2012 med 2020, *jf. figur 1*. Det svarer til en stigning på godt 35 pct.

Figur 1. Provenu af selskabsskat, 2012-2020, mia. kr.



91.500

Betalte selskabsskat i 2020

I 2020 bidrog 91.500 selskaber og koncerner med mere end 66 mia. kr. i selskabsskat.

Kilde: Skattestyrelsen.

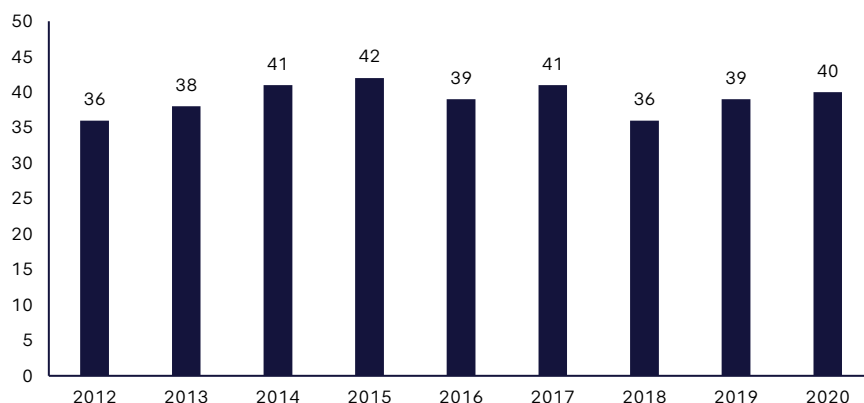
¹ Såfremt et administrationsselskab har flere datterselskaber, indgår kun administrationsselskabet i opgørelsen, da de afregner skat på vegne af eventuelle datterselskaber.

Flere betalte selskabsskat i 2020

I Danmark er der 225.000 skattepligtige selskaber og koncerner. Af dem betalte over 91.500 i 2020 selskabsskat, hvilket svarer til 40 pct. af alle de skattepligtige selskaber og koncerner. Det er således ikke alle skattepligtige selskaber og koncerner, der har betalt selskabsskat i 2020, hvilket blandt andet kan skyldes, at de har haft et underskud.

I perioden fra 2012 til 2020 har mellem 36 og 42 pct. af alle skattepligtige selskaber og koncerner betalt selskabsskat, *jf. figur 2*.

Figur 2. Andel af skattepligtige selskaber, der betalte selskabsskat, 2012-2020, pct.



Kilde: Skattestyrelsen.

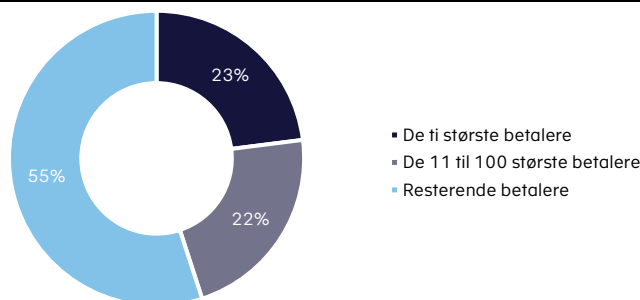
Det er ikke unormalt, at der er udsving fra år til år i antallet af selskaber og koncerner, der betaler selskabsskat. Det skyldes eksempelvis, at den skattepligtige indkomst kan variere, fx som følge af udviklingen i selskabernes indtjening, fradragsberettigede udgifter, afskrivninger ved køb af fx driftsmidler, underskud fra tidligere år mv. Derfor vil der også være udsving i provenuet for de enkelte år.

100 selskaber har indbetalt knap halvdelen af indtægterne fra selskabsskat

Skattestyrelsens tal viser, at de 100 selskaber og koncerner, som har indbetalt mest i 2020, samlet set står for 45 pct. af det samlede provenu fra selskabsskat. I 2019 udgjorde de 100 største betalere 55 pct.

Desuden viser tallene, at de ti største betalere i 2020 tilsammen betalte mere end 15 mia. kr. i selskabsskat, hvilket svarer til 23 pct. af det samlede provenu, *jf. figur 3*.

Figur 3. Selskabsskatten fordelt på størrelsen af bidragsydere, 2020, pct.



Kilde: Skattestyrelsen.

45%

Fordeling af selskabsskat

I 2020 betalte 100 selskaber knap 30 mia. kr. i selskabsskat, hvilket svarer til godt 45 pct. af det samlede provenu.

Boks 1. Selskabsskatteoplysninger i de åbne skattelister

Publikationen bygger primært på oplysninger fra de åbne skattelister, som indeholder skatteoplysninger om aktieselskaber, anpartsselskaber, andelsselskaber, fonde og foreninger, der betaler skat i Danmark. Hvis ét eller flere selskaber indgår i samskatning med et administrationselskab, er det kun administrationselskabet, der tæles med i opgørelsen. Personligt ejede virksomheder er ikke inkluderet i opgørelsen.

De åbne skattelister er offentligt tilgængelige på [Skattestyrelsens hjemmeside](#).