



Folketingets Finansudvalg
Christiansborg

1. marts 2018

Svar på Finansudvalgets spørgsmål nr. 122 (Alm. del) af 13. december 2017

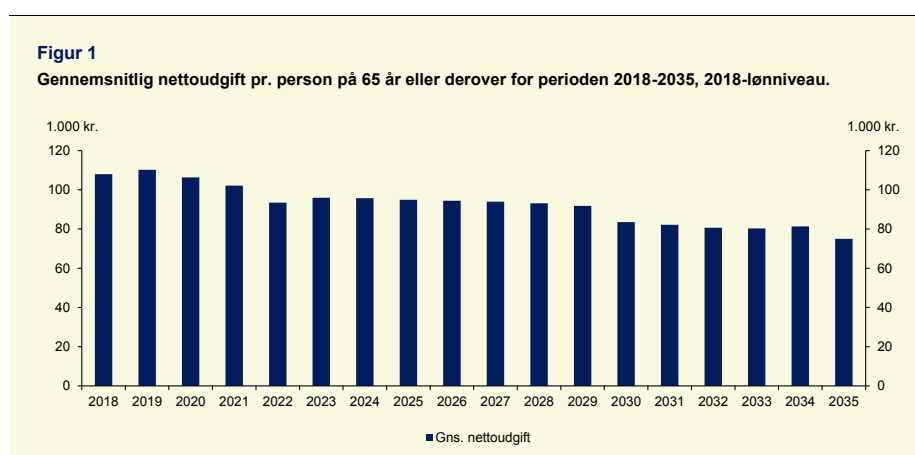
Spørgsmål Spørgsmål 122

Vil ministeren opgøre den gennemsnitlige offentlige nettoudgift pr. borger på 65 år eller derover for hvert år frem til år 2035? Ministeren bedes også indregne indtægter – som f.eks. skatteindtægter – fra borgerne i opgørelsen.

Svar

De gennemsnitlige nettoudgifter for de offentlige finanser for personer på 65 år eller ældre forventes i 2018 at udgøre knap 108.000 kr. pr. person i 2018, men forventes at falde til ca. 75.000 kr. pr. person i 2035, *jf. figur 1 og tabel 1 i bilaget*.

I de opgjorte gennemsnitlige nettoudgifter er samtlige offentlige indtægter og udgifter (*bortset* fra renteudgifter) medregnet, herunder skatte- og afgiftsbetalinger, træk på offentlige serviceydelser og offentlige overførsler.



Anm.: De gennemsnitlige nettoudgifter er målt ved den primære offentlige saldo. Over perioden 2019-2022 oges folkepensionsalderen samlet set med to år, hvilket er hovedforklaringen på faldet i de gennemsnitlige nettoudgifter i den pågældende periode. Ligeledes hæves folkepensionsalderen i 2030 og 2035 med ét år, hvorfor faldet i de gennemsnitlige nettoudgifter er relativt store i disse år.

Kilde: Egne beregninger på baggrund af registergrundlaget fra Finansministeriets analyse *Indvandreres nettobidrag til de offentlige finanser i 2015* fra februar 2018 samt Finansministeriets seneste mellemfristede fremskrivning af dansk økonomi, *jf. Et opdateret 2025-forløb* fra august 2017.

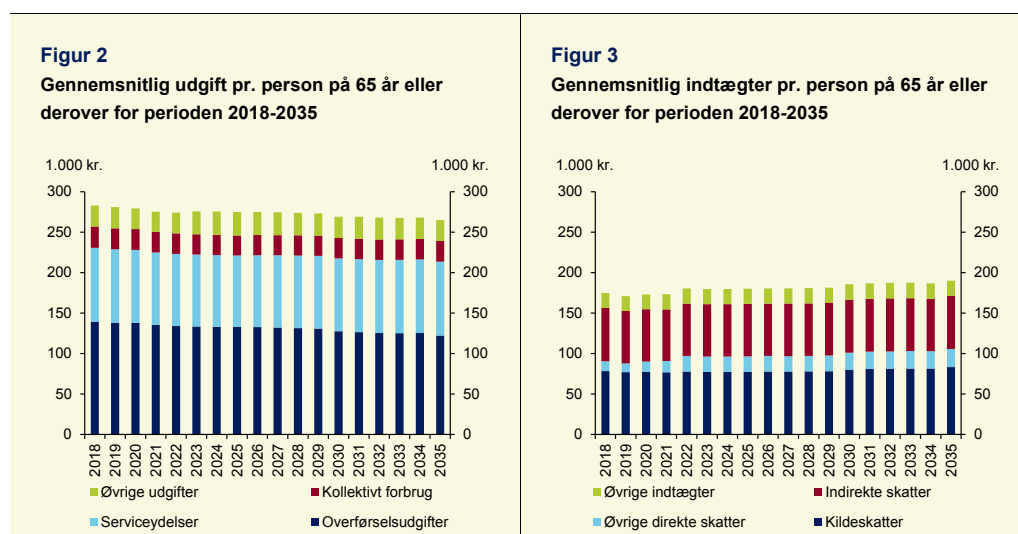
Beregningerne er baseret på gennemsnitlige indtægter og udgifter for alle poster, der udgør den primære offentlige saldo, fordelt på køn, alder, herkomst og socioøkonomisk status. De beregnede gennemsnit er opgjort på baggrund af registergrundlaget fra Finansministeriets analyse *Indvanderes nettobidrag til de offentlige finanser i 2015* fra februar 2018, hvor samtlige offentlige indtægter og udgifter i 2015 er fordelt ud på befolkningen. Det bemærkes, at i nærværende analyse, hvor der analyseres over tid, er renteudgifterne ikke medtaget i nettoudgiftsberegningen. Det reducerer det offentlige samlede udgifter sammenlignet med opgørelsen for 2015. For yderligere dokumentation vedrørende individualiseringen af de offentlige indtægter og udgifter henvises til den pågældende analyse.

Disse gennemsnitlige indtægter og udgifter er efterfølgende sammenvejet med Finansministeriets befolkningsregnskab, der er en fremskrivning af befolkningen fordelt på køn, alder, herkomst og socioøkonomisk status, og skaleret til Finansministeriets seneste mellemfristede fremskrivning af de offentlige indtægter og udgifter, *jf. Et opdateret 2025-forløb* fra august 2017.

I fremskrivningen er der endvidere taget højde for stigningen i levetid og pensionsalderen, modning af arbejdsmarkedspensionerne og sund aldring.

Faldet i de offentlige nettoudgifter på i gennemsnit ca. 33.000 kr. pr. person kan henføres til lavere offentlige udgifter til overførsler herunder folkepension og stigende indtægter fra kildeskatter og øvrige direkte skatter, *jf. figur 2 og 3*.

Af det samlede fald i de gennemsnitlige nettoudgifter kan 17.000 kr. henføres til lavere overførselsudgifter, mens 15.000 kr. kan tilskrives højere direkte skattebetalinger.



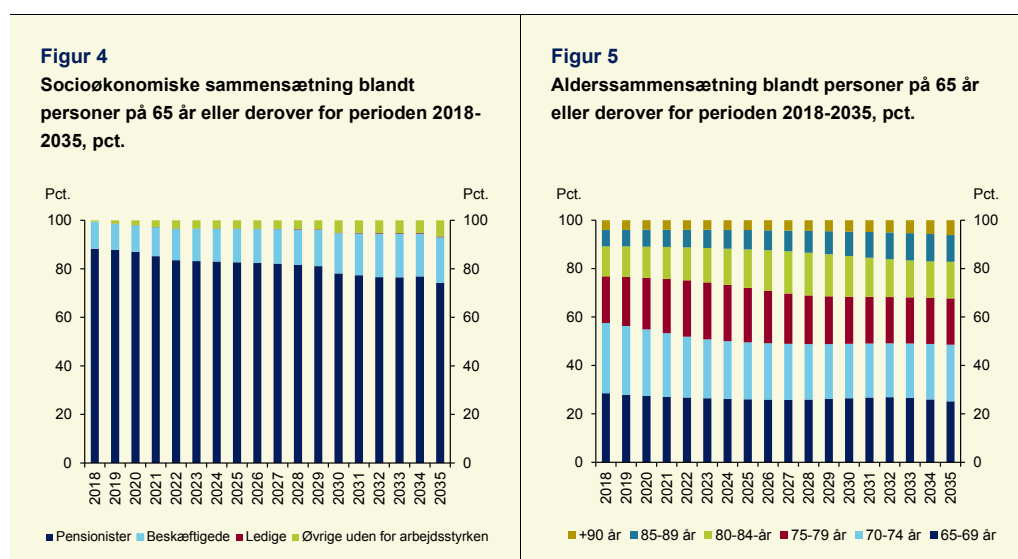
Anm.: Se anmærkning til figur 1.

Kilde: Egne beregninger på baggrund af registergrundlaget fra Finansministeriets analyse *Indvanderes nettobidrag til de offentlige finanser i 2015* fra februar 2018 samt Finansministeriets seneste mellemfristede fremskrivning af dansk økonomi, *jf. Et opdateret 2025-forløb* fra august 2017.

De højere skattebetalinger og lavere udgifter til overførsler afspejler især, at stigningen i pensionsalderen antages at medføre senere tilbagetrækning fra arbejdsmarkedet.

I 2018 er det ca. 11 pct. af personer på 65 år eller ældre, der er i beskæftigelse (heraf en del på deltid). Frem mod 2035 øges både efterløns- og folkepensionsalderen med fire år, hvilket er den primære årsag til at andelen i beskæftigelse i 2035 er steget til ca. 19 pct. for personer over 65 år, *jf. figur 4*.

Den ændrede socioøkonomiske sammensætning for personer over 65 år bidrager isoleret til at mindske den gennemsnitlige nettoudgift med 36.000 kr. pr. person.



Anm.: Den socioøkonomiske gruppe *pensionister* indeholder tjenestemandspensionister samt efterlønnere og folkepensionister uden beskæftigelse. I gruppen *øvrige uden for arbejdsstyrken* indgår bl.a. personer, der ikke modtager overførselsindkomst, samt selvpensionister.

Kilde: Finansministeriets befolkningsregnskab fra seneste mellemfristede fremskrivning af dansk økonomi, *jf. Et opdateret 2015-forløb* fra august 2017.

Udviklingen i de gennemsnitlige nettoudgifter for personer på 65 år eller ældre dækker over en ændret alderssammensætning for gruppen. Således falder andelen af 65-75-årige med knap 10 pct.point, der særligt modsvares af en stigning i andelen af personer over 80 år, *jf. figur 5*.

Den ændrede alderssammensætning afspejler den generelle stigning i levealderen, hvilket isoleret set øger de gennemsnitlige nettoudgifter for personer på 65 år eller ældre med ca. 20.000 kr. pr. person, da ældre personer i højere grad trækker på de offentlige serviceydelser til sundhed og pleje – selvom der indregnes en effekt af forbedret sundhed blandt ældre (såkaldt sund aldring).

Med venlig hilsen

Kristian Jensen

Finansminister
Bilag

Tabel 1

Gennemsnitlige udgifter og indtægter pr. person på 65 år eller derover for perioden 2018-2035, 1.000 kr. i 2018-lønniveau.

	Gns. udgifter	Gns. indtægter	Gns. nettoudgifter
2018	283	175	108
2019	281	171	110
2020	279	173	106
2021	275	173	102
2022	274	180	93
2023	276	180	96
2024	275	180	96
2025	275	180	95
2026	275	180	94
2027	274	181	94
2028	274	181	93
2029	273	181	92
2030	269	186	84
2031	269	187	82
2032	268	187	81
2033	268	187	80
2034	268	187	81
2035	265	190	75

Anm.: Over perioden 2019-2022 øges folkepensionsalderen med to år, hvilket er hovedforklaringen på faldet i de gennemsnitlige nettoudgifter i den pågældende periode. I 2030 og 2035 øges folkepensionsalderen med ét år, hvilket er hovedforklaringen på de relativt store ændringer i de gennemsnitlige nettoudgift i de pågældende år.

Kilde: Egne beregninger på baggrund af registergrundlaget fra Finansministeriets analyse *Indvandreteres nettobidrag til de offentlige finanser i 2015* fra februar 2018 samt Finansministeriets seneste mellemfristede fremskrivning af dansk økonomi, *jj. Et opdateret 2025-forløb* fra august 2017.