

# ***HØRING I EGTVED***

*Udvalget for landdistrikter og øer*

Februar 2018

***TV 2 HAR HJEMME I ODENSE OG KØBENHAVN***

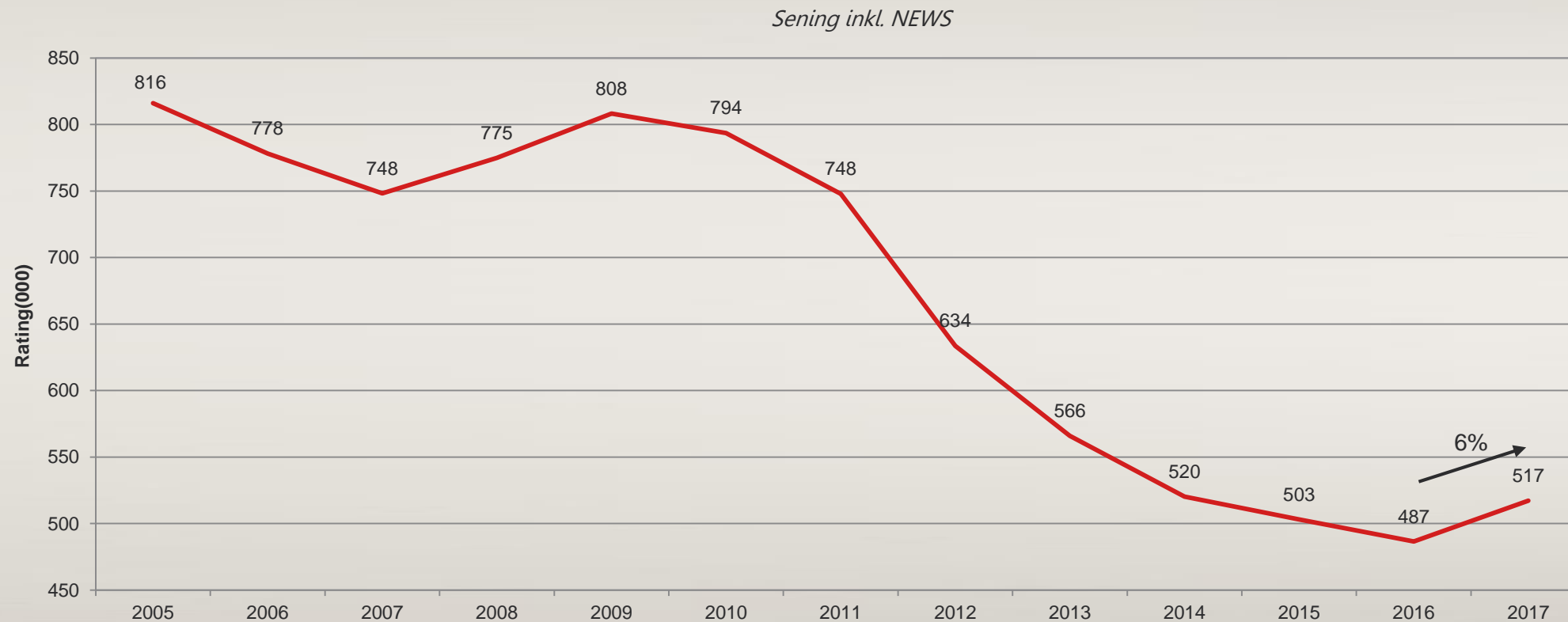


# TV 2 SAMARBEJDER MED **REGIONERNE**



# 19 NYHEDERNE – SEERTAL (3+ ÅR)

Seertallet for 19 Nyhederne er steget med 6% fra 2016 til 2017



Kilde: TNS Gallup/TV-Meter/ehbo

Periode: 2005-2016

Nøgletal: Share

Målgruppe: 3+ år

OBS: Fra 2009 blev 19'eren samsendt konsekvent på NEWS. Data fra 2009 og frem inkluderer tal fra begge kanaler.

# **INDLANDSHISTORIER FORDELT GEOGRAFISK**

*Vi bringer flest historier fra provinsen*

Udenfor hovedstadsområdet

**60 %**

**40 %**

Hovedstadsområdet

# ***HANDEL MED REGIONER***

*TV 2 køber mere indhold fra regionerne*

2015

2016

2017

4.4 mio.

4.5 mio.









6.1 mio.



**38 %**

# ***SIDEVISNINGER I JANUAR***

*På tv2.dk fra regionerne*

 1.785.096	 328.253	 330.210	 446.622	 357.905	 355.520	 243.788	 279
---	--	--	--	--	--	--	--

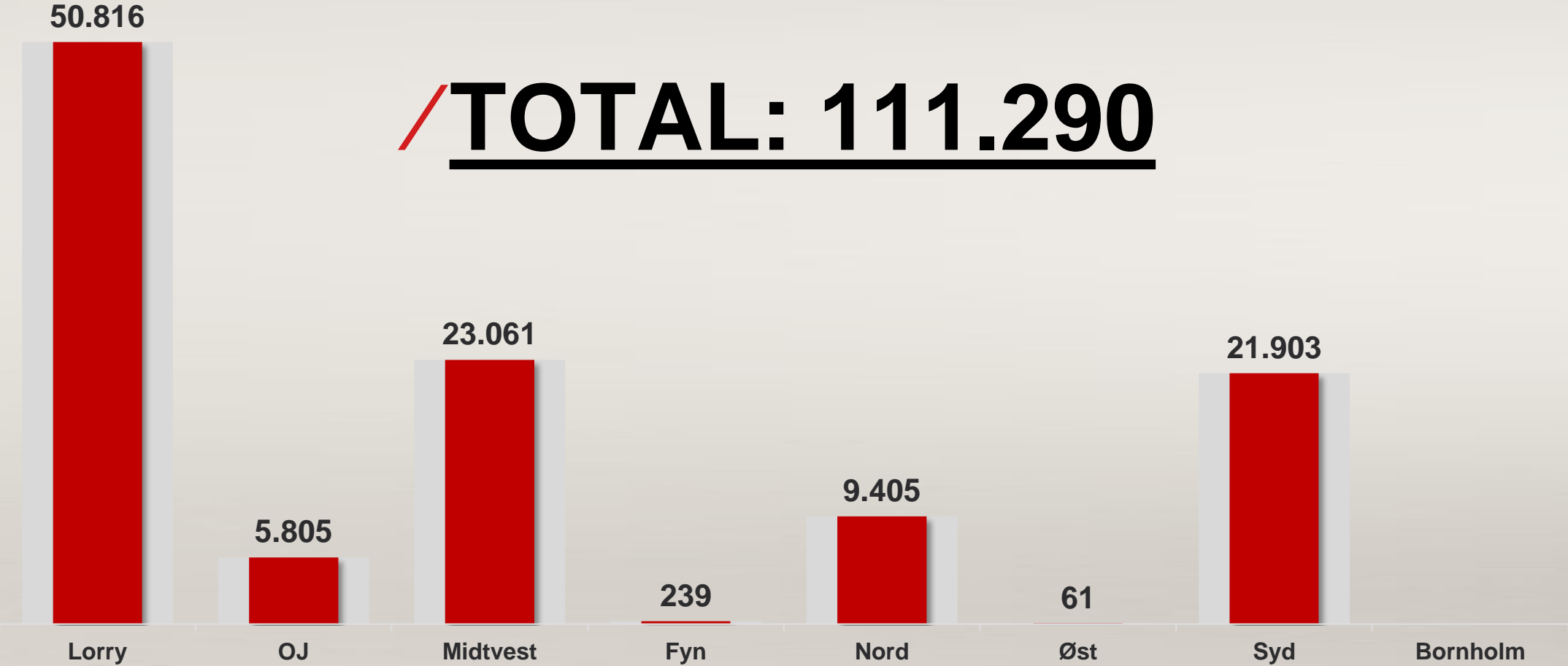
Total

3.847.673



# **VIDEO-VISNINGER PÅ TV2.DK I JANUAR**

**TOTAL: 111.290**







# ***HØRING I EGTVED***

*Udvalget for landdistrikter og øer*

Februar 2018