



Årsstatistik 2016

Kvinder og børn på krisecenter

Nøgletal og temaanalyser

Viden til gavn

Publikationen er udgivet af
Socialstyrelsen
Edisonsvej 1
5000 Odense C
Tlf: 72 42 37 00
E-mail: info@socialstyrelsen.dk
www.socialstyrelsen.dk

Forfatter: Socialstyrelsen
Udgivet december 2017

Download eller se til rapporten på
www.socialstyrelsen.dk.

Der kan frit citeres fra rapporten med angivelse
af kilde.

digital isbn: 978-87-93407-95-4

Indhold

Årsstatistik 2016	2
Indledning	2
Udvalgte resultater og nøgletal	3
Fraflyttede kvinder og børn og henvendelser til krisecentrene	4
Henvendelser om ledige pladser og ydelser ved henvendelser til krisecentrene	5
Belægningsprocent	7
Opholdslængde for kvinder og børn.....	8
Døgndækning og efterværn på krisecentrene.....	9
Type af vold som kvinderne har været udsat for.....	10
Varighed af volden	11
Temaanalyser.....	12
Temanalyse 1: Kvinder og børns bopæl efter krisecenteropholdet	12
Temanalyse 2: Kvinder og børn med gentagne ophold på krisecentre	14
Temanalyse 3: Kvindernes psykiske helbred	16
Temanalyse 4: Partnervold og voldsudøver.....	18
Temanalyse 5: Underretninger på børn på krisecenter.....	20
Data og metode.....	23

Årsstatistik 2016

Indledning

Partnervold mod kvinder er et omfattende problem i Danmark. I en undersøgelse fra 2012 skønnes det, at cirka 29.000 kvinder med dansk statsborgerskab årligt udsættes for fysisk partnervold, og ser man på hele befolkningen, estimeres antallet at være ca. 33.000 kvinder. Samtidig skønnes det i 2010, at ca. 33.000 børn har været vidne til fysisk vold mod en forælder (Helweg-Larsen, 2012).

Det er kun en lille gruppe af de voldsudsatte kvinder og børn, der hvert år har ophold på et kvindekrisecenter, cirka 1.800 kvinder og 1.800 børn.

Kvinder, som er udsat for vold, har ret til ophold på et krisecenter ifølge serviceloven § 109: *'Kommunalbestyrelsen skal tilbyde midlertidigt ophold i boformer til kvinder, som har været udsat for vold, trusler om vold eller tilsvarende krise i relation til familie- eller samlivsforhold. Kvinderne kan være ledsaget af børn, og de modtager under opholdet omsorg og støtte'*.

Årsstatistikken for kvinder og børn på krisecenter 2016 viser udvalgte nøgletal fra kvindekrisecenterområdet og sætter fokus på følgende temaer:

- Kvinder og børns bopæl efter krisecenterophold
- Kvinder og børn med gentagne ophold på krisecentre
- Kvindernes psykiske helbred
- Partnervold og voldsudøver
- Underretninger på børn på krisecenter

I Årsstatistik 2016 er der indsamlet oplysninger fra 42 krisecentre¹².

Årsstatistikken er udarbejdet af Socialstyrelsen. Krisecentrene har bidraget med udfyldelse af skemaer, og en statistikgruppe, bestående af repræsentanter fra en række krisecentre og LOKK, har bidraget med fagligt input til undersøgelsen. I rapporten omtales kvindekrisecentrene både som kvindekrisecentre og som krisecentre for at variere sproget.

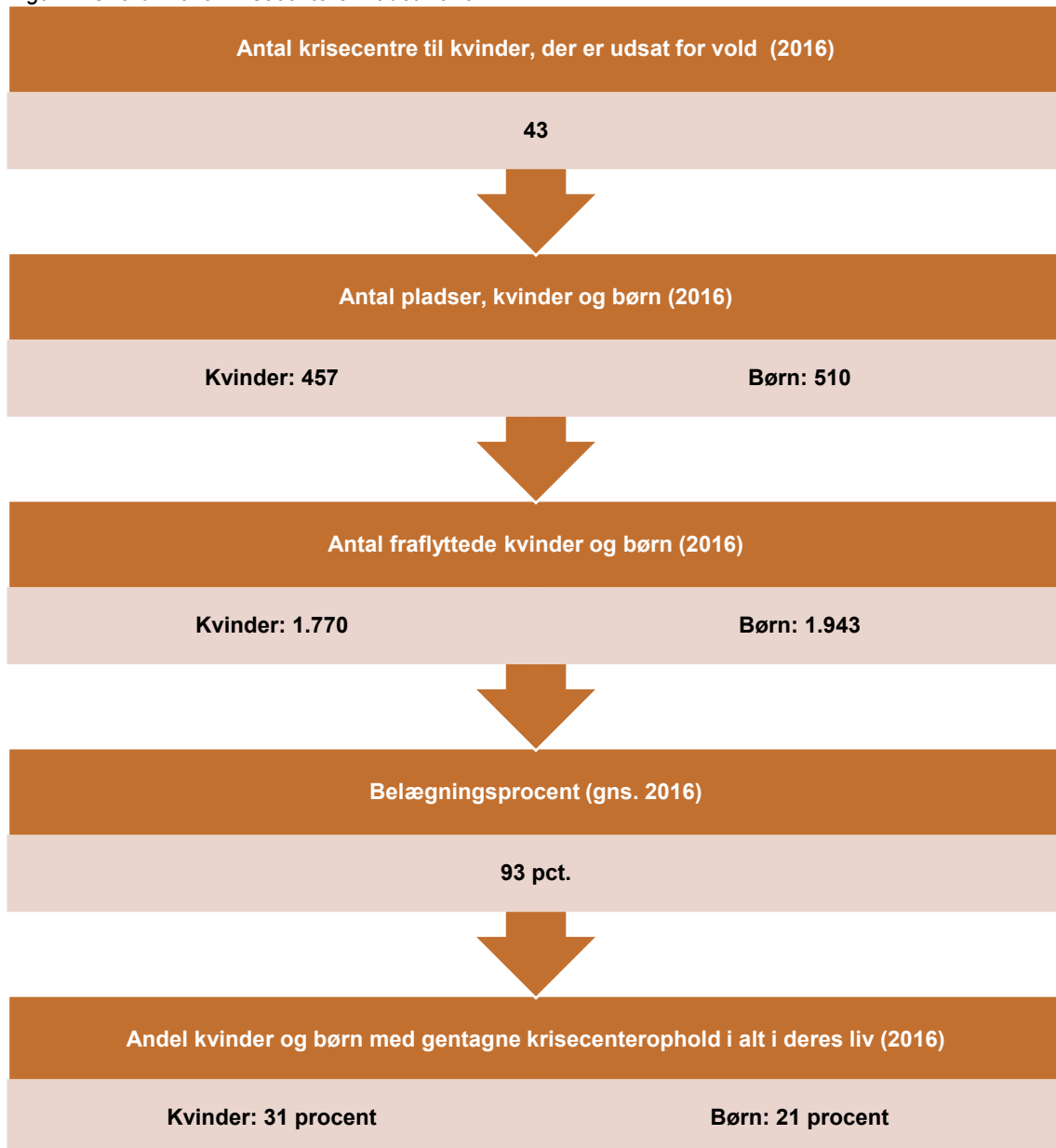
¹ Der er 43 krisecentre til kvinder, der er udsat for vold. I 2016 har 42 krisecentre deltaget i årsstatistikken, da Baltic Krisecenter ikke har deltaget i årsstatistikken.

² Ud over krisecentre til kvinder udsat for vold findes nogle få § 109 krisecentre til særlige målgrupper. Det er Safehouse (RED) – for etniske minoritetsgrupper, Reden International, Bofællesskabet Rosenly og Hanne Mariehjemmet, som er specialiserede krisecentertilbud. Disse tilbud indgår ikke i årsstatistikken, da deres målgrupper adskiller sig fra de øvrige krisecentre i statistikken.

Udvalgte resultater og nøgletal

I dette afsnit præsenteres udvalgte resultater og nøgletal om kvinder og deres børn på krisecentre.

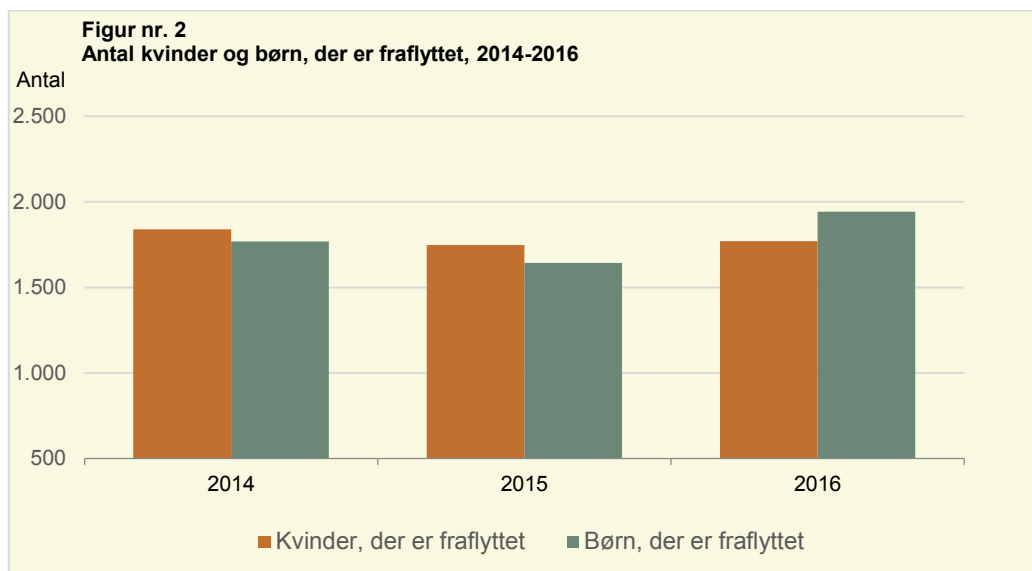
Figur 1: Overblik over krisecenterområdet 2016



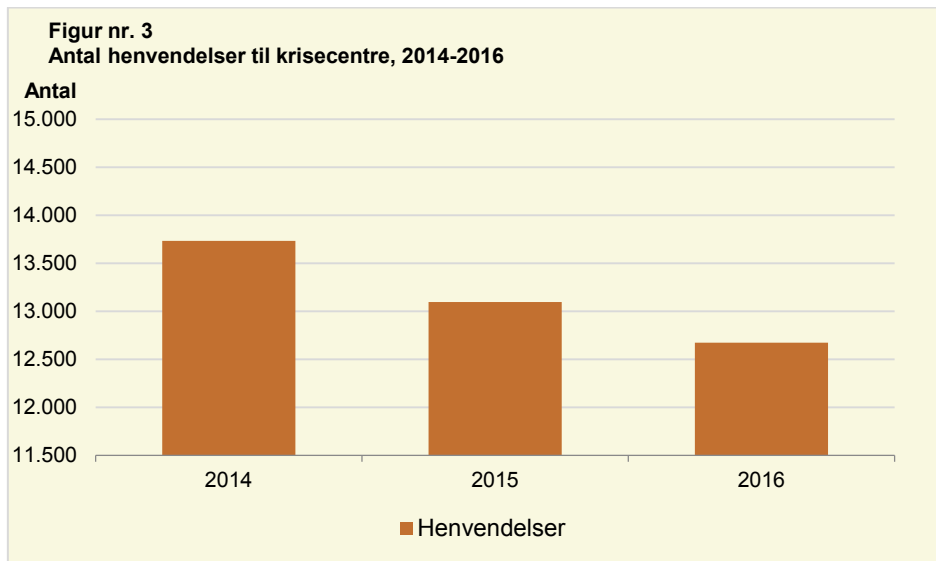
Fraflyttede kvinder og børn og henvendelser til krisecentrene

Hvert år flytter kvinder, som har været udsat for vold og kvindernes børn, ind på landets kvindekrisecentre. Når de flytter ud igen, bliver de talt med i årsstatistikken. Derudover modtager krisecentrene hvert år henvendelser fra voldsudsatte kvinder, sagsbehandlere, andre krisecentre eller fx pårørende. Henvendelserne registreres af krisecentrene.

- I 2016 er 1.770 kvinder og 1.943 børn fraflyttet et af landets krisecentre.
- I 2016 modtog krisecentrene 12.673 henvendelser om voldsudsatte kvinder. I 2015 udgjorde antallet af henvendelser 13.096.



Anm.: Antallet af kvinder er højere end antallet af unikke kvinder, da flere af kvinderne har haft mere end ét krisecenterophold inden for samme år.

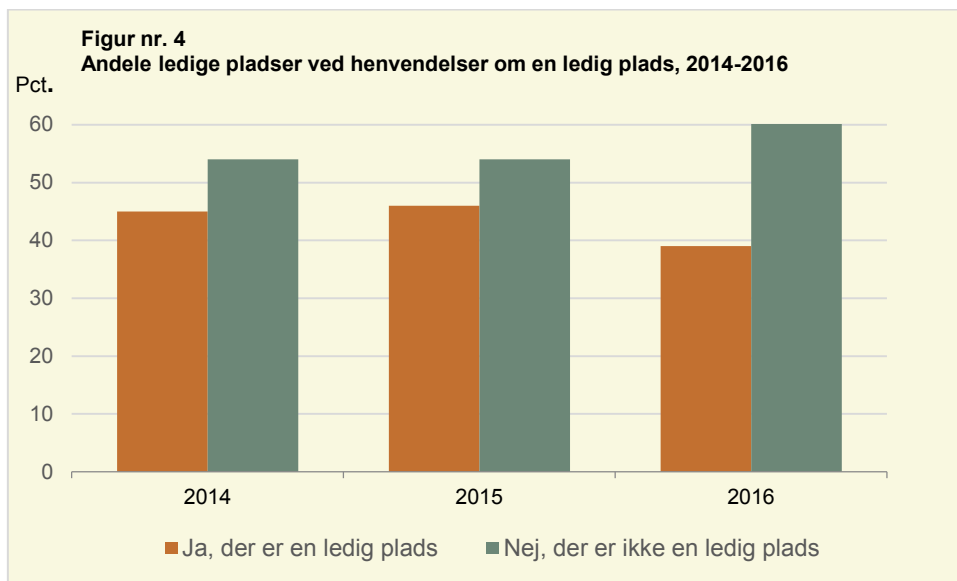


Henvendelser om ledige pladser og ydelser ved henvendelser til krisecentrene

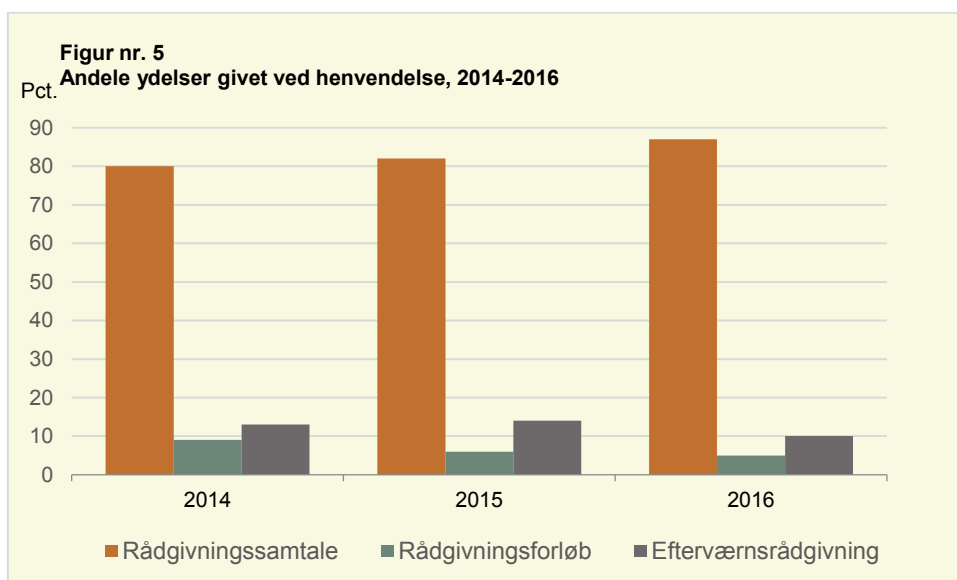
Henvendelser til kvindekrisecentrene handler fx om, hvorvidt der er en ledig plads, og ved henvendelser ydes der ofte rådgivning.

Rådgivningen kan være en rådgivningssamtale, et rådgivningsforløb, som strækker sig over flere samtaler, eller en efterværnsrådgivning, som er til kvinder, der har haft ophold på et krisecenter. Henvendelserne sker telefonisk, ved personligt fremmøde eller skriftligt.

- 59 procent af henvendelserne drejede sig om forespørgsel på en ledig plads. I 39 procent af disse forespørgsler var der en plads ledig.
- Ved 87 procent af henvendelserne har krisecentrene ydet rådgivningssamtaler i 2016.
- 10 procent af henvendelserne i 2016 har drejet sig om efterværnsrådgivning, dvs. rådgivning til kvinder, som har boet på et krisecenter.
- Fem procent af henvendelserne i 2016 har drejet sig om et rådgivningsforløb.



Anm.: Det er henvendelser, der er opgjort. Dvs. den samme kvinde kan have henvendt sig flere gange. Summen af procenterne er ikke nødvendigvis 100 procent pga. afrunding.

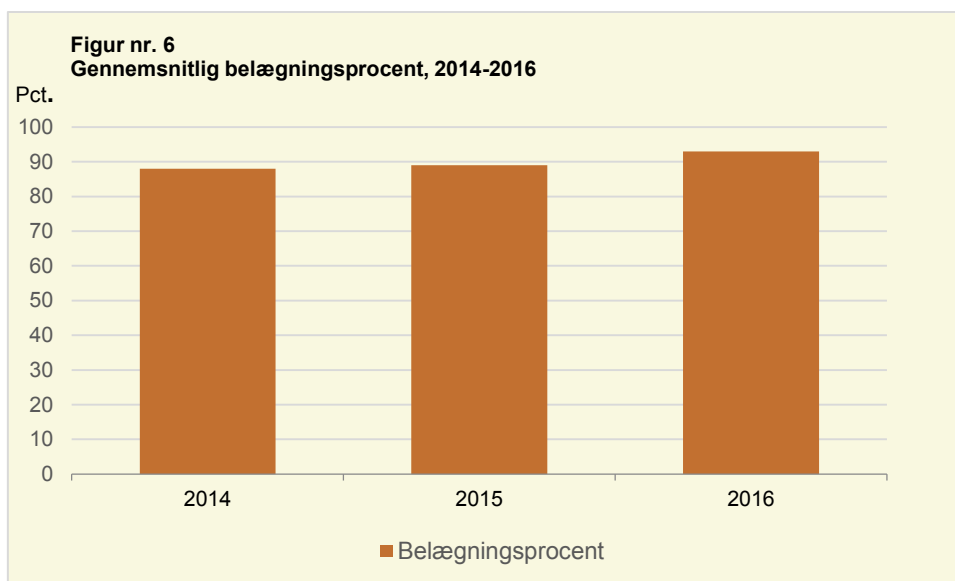


Anm.: Rådgivningssamtale er defineret som vejledning, socialrådgivning og lytte/dialog. Rådgivningsforløb er defineret som et forløb, der er aftalt med kvinden. Efterværnsrådgivning er defineret som rådgivning af tidligere beboere. Sammenlagt giver procenterne ikke 100, da det er muligt, der er givet flere ydelser ved én henvendelse.

Belægningsprocent

Den gennemsnitlige belægningsprocent udregnes for hele året. Belægningsprocenten giver information om antallet af pladser, der er optagede på landsplan. Oplysningerne er indsamlet fra 42 krisecentre.

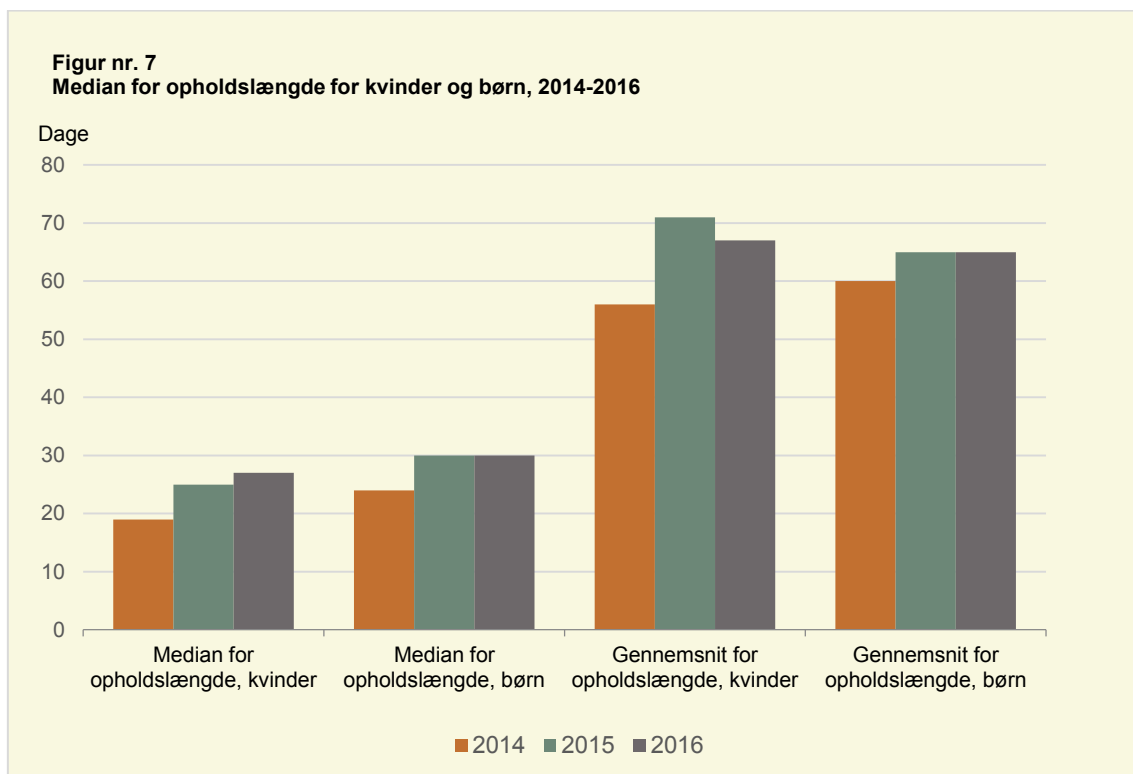
- For 2016 er den gennemsnitlige belægningsprocent for alle landets krisecentre 93 procent.
- I 2014 var den gennemsnitlige belægningsprocent 88 procent, mens den i 2015 var 89 procent.



Opholdslængde for kvinder og børn

Opholdslængden kan være meget forskellig for hver enkelt kvinde og hendes børn. Nogle kvinder har ophold på under en uge (26 procent), og nogle har ophold på ca. tre måneder eller mere (24 procent). Det er derfor interessant både at se på den gennemsnitlige opholdslængde på landsplan og middellopholdslængden.

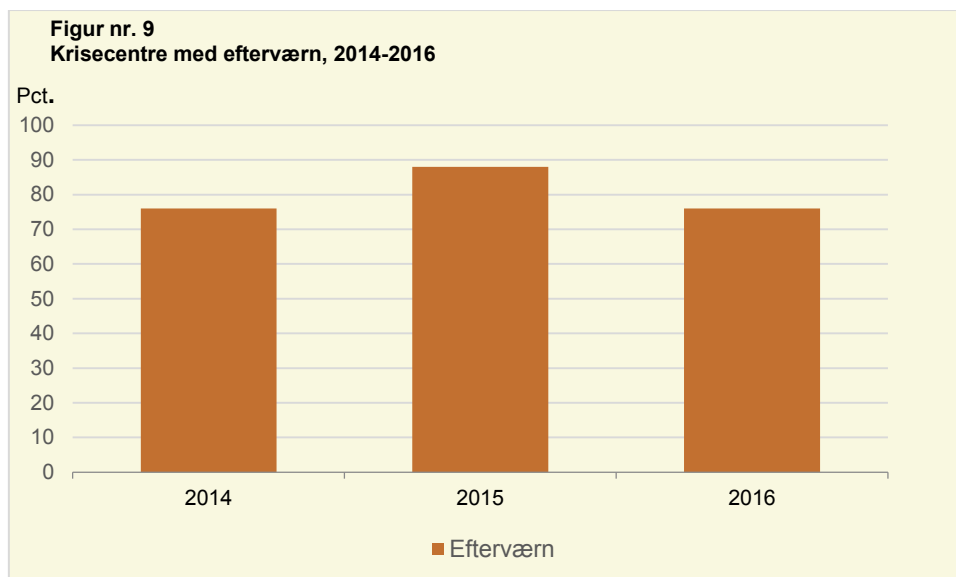
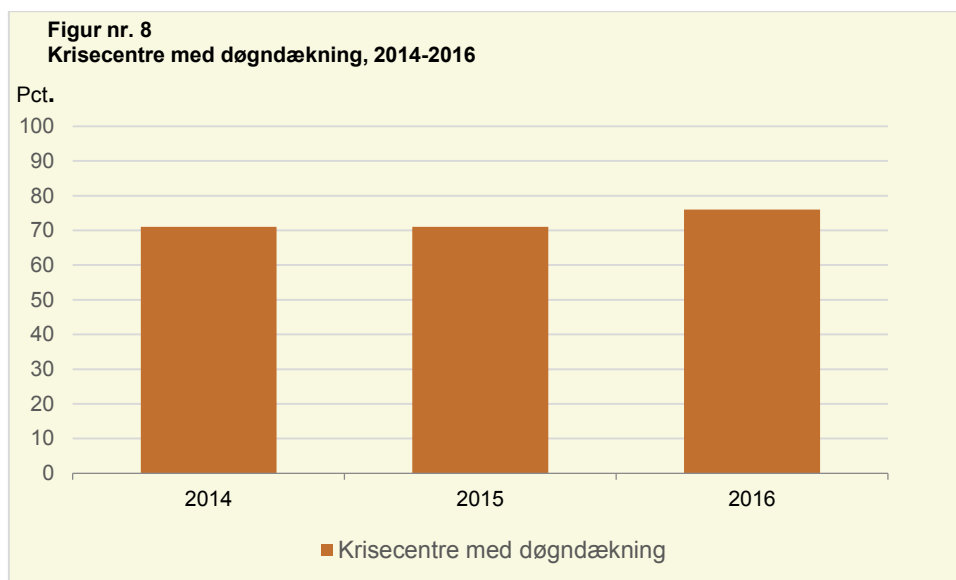
- Middellopholdslængden (medianen) ligger på henholdsvis 27 dage for kvinder og 30 dage for børn i 2016.
- I gennemsnit er opholdslængden på krisecenter 67 dage for kvinder og 65 dage for børn i 2016.



Døgndækning og efterværn på krisecentrene

Det er forskelligt, om krisecentrene kan tilbyde pladser hele døgnet, og hvorvidt krisecentrene tilbyder efterværn til kvinderne. Døgndækning betyder, at nye beboere kan komme ind og få ophold på krisecentret døgnet rundt. Efterværnstilbud kan ydes til kvinder og/eller børn, der har haft ophold på et kvindekrisecenter.

- I 2016 har 76 procent af krisecentrene haft døgndækning.
- I 2016 har 76 procent af krisecentrene haft efterværnstilbud.

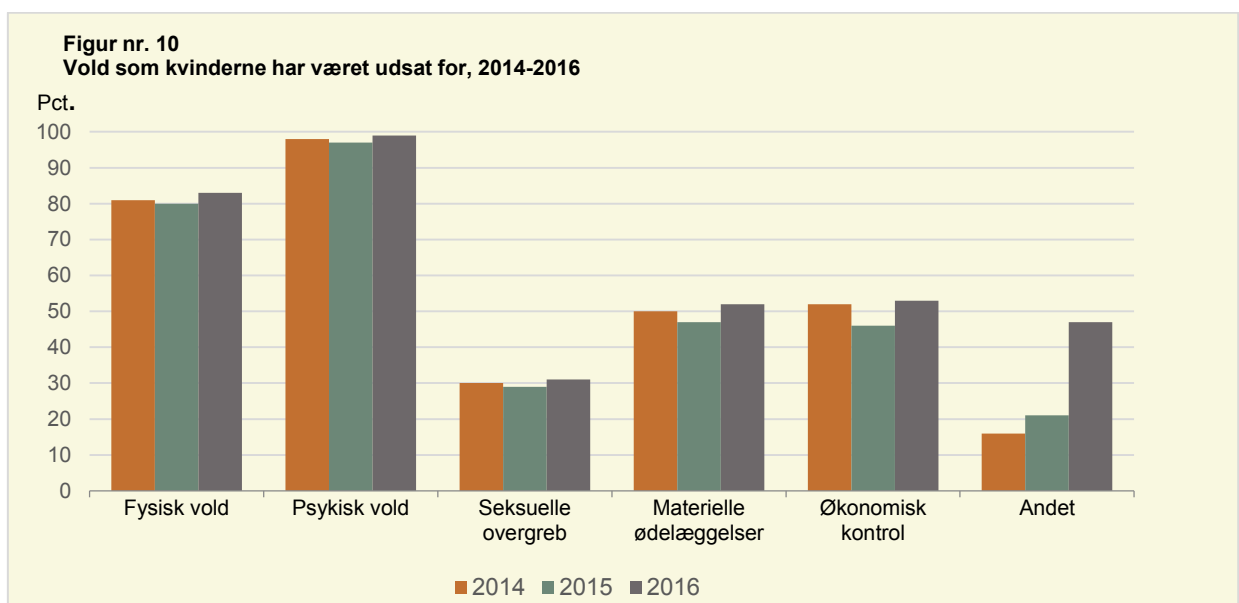


Anm.: Efterværnstilbud kan fx omfatte efterværnsrådgivning. Fælles for efterværnstilbud er, at de ydes til kvinder og/eller børn, der *har haft ophold på et krisecenter*, og at ydelsen ikke er omfattet af serviceloven § 109. I 2014 og 2015 blev krisecentrene spurgt til opfølgende indsatser. Hermed menes tilbud til kvinder, som er fraflyttet krisecentret.

Type af vold som kvinderne har været udsat for

Kvinder, der har ophold på et krisecenter, kan have været udsat for en eller flere typer af vold. De kan have været udsat for fysisk eller psykisk vold, materielle ødelæggelser, økonomisk kontrol eller for seksuelle overgreb.

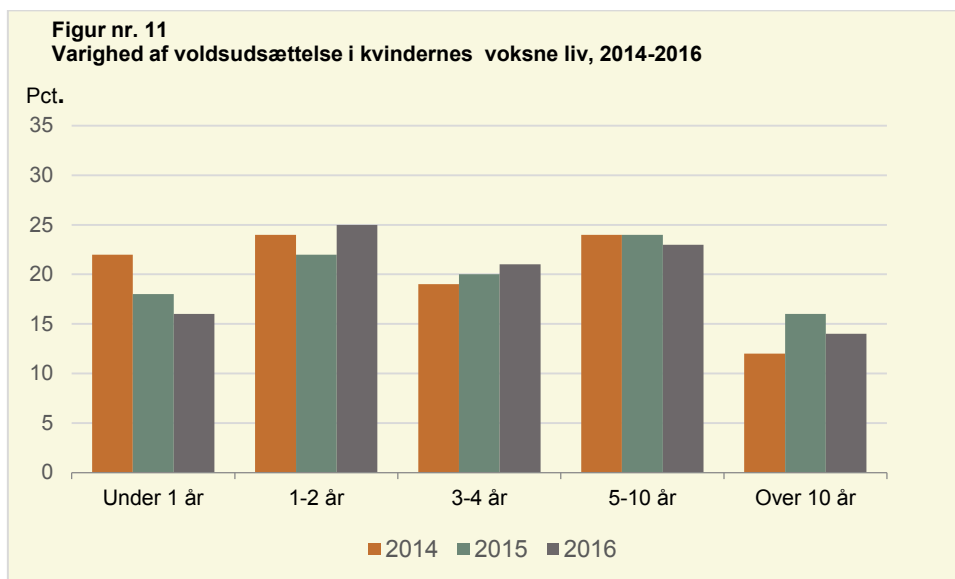
- 99 procent af kvinderne har i 2016 været udsat for psykisk vold, og 83 procent har været udsat for fysisk vold.
- Lidt over halvdelen af kvinderne (52 procent) har været udsat for materielle ødelæggelser, og 53 procent har været udsat for økonomisk kontrol.
- I 2016 har 31 procent af kvinderne været udsat for seksuelle overgreb.



Varighed af volden

Det er forskelligt, hvor længe kvinderne har været udsat for vold, når de får ophold på et krisecenter.

- 23 procent af kvinderne har i 2016 været udsat for vold i 5-10 år i deres voksne liv.
- 16 procent af kvinderne har i 2016 været udsat for vold i under ét år i deres voksne liv.
- 14 procent af kvinderne har i 2016 været udsat for vold i over 10 år i deres voksne liv.

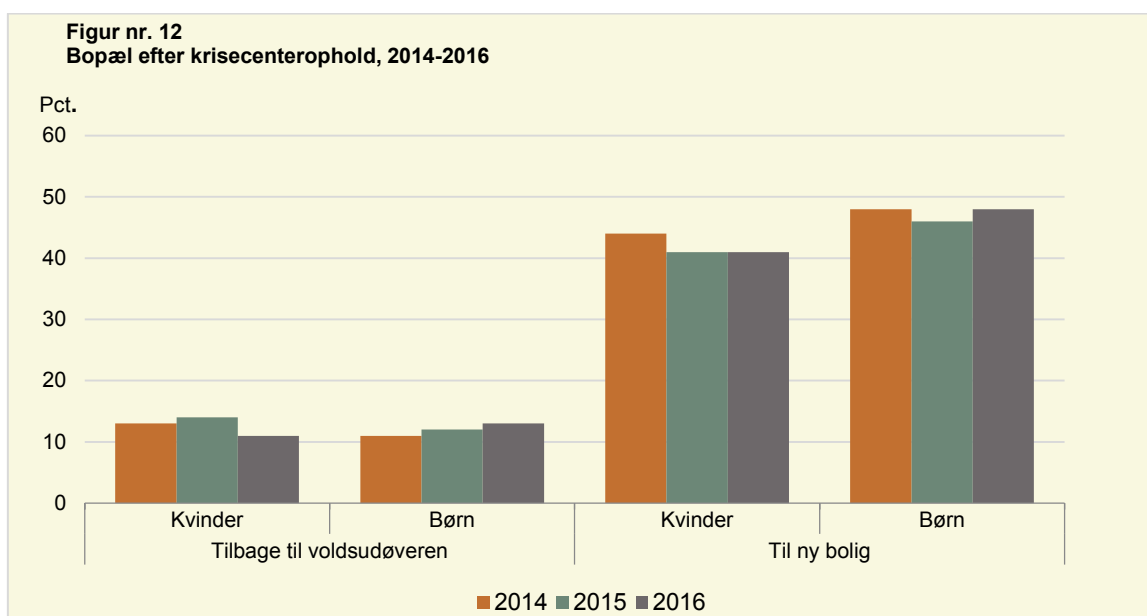


Temaanalyser

Temanalyse 1: Kvinder og børns bopæl efter krisecenteropholdet

En del kvinder og deres børn flytter i en ny bolig efter krisecenteropholdet, og nogle kvinder flytter tilbage til den partner, som udsatte dem for vold, da de fik ophold på et krisecenter. Temanalyse 1 sætter fokus på kvinder og børns bopæl efter krisecenteropholdet. Temaet blev også belyst i Årsstatistikken 2015.

- I 2016 er andelen af kvinder, der flytter tilbage til voldsudøveren, 11 procent. I 2015 var denne andel 14 procent.
- Andelen af børn, der flytter tilbage til voldsudøveren, er på 13 procent i 2016. Andelen af børn, der flytter tilbage til voldsudøveren, var på 12 procent i 2015.
- Andelen af kvinder, der flytter i en ny bolig, er på 41 procent i både 2016 og 2015.
- Andelen af børn, der flytter i en ny bolig, er på 48 procent i 2016. I 2015 var denne andel 46 procent.



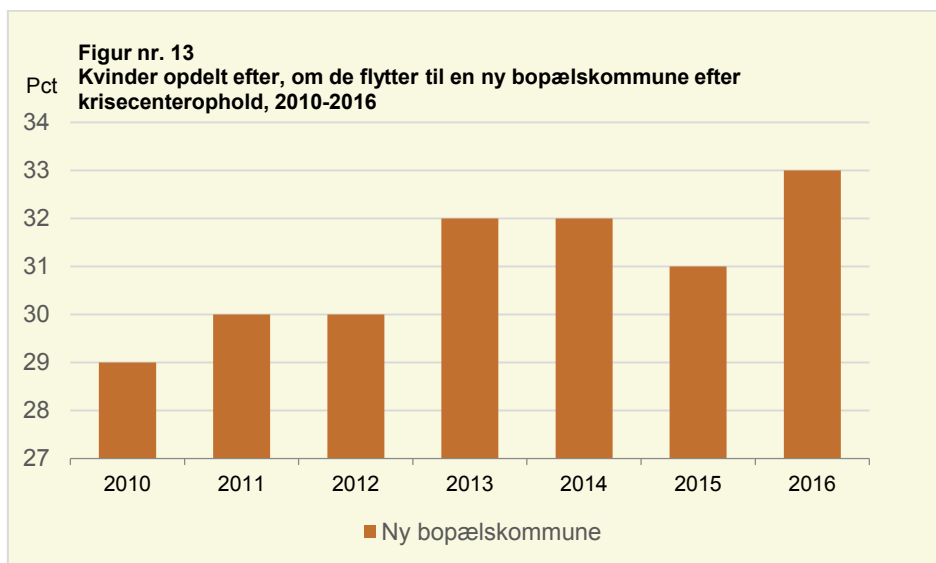
Anm.: Ikke alle kvinder har børn med på krisecenter, og der er derfor forskellige opgørelser over kvinder og børn.

Bopælskommune før og efter krisecenterophold

I forbindelse med koordinering af indsatsen mellem kommuner og krisecentre er det nyttigt at vide, hvorvidt og hvordan kvinderne flytter fra en kommune til en anden. Nogle kvinder flytter fx til en ny bopælskommune efter krisecenteropholdet. I disse tilfælde er både bopælskommune før og bopælskommune efter krisecenterophold involveret i kvindens sag.

Det er derfor opgjort, i hvor mange sager kvinder flytter fra en kommune til en anden.

- I 2016 er 33 procent af kvinderne flyttet til en anden bopælskommune efter krisecenteropholdet. Dette gjorde sig gældende for 31 procent af kvinderne i 2015.

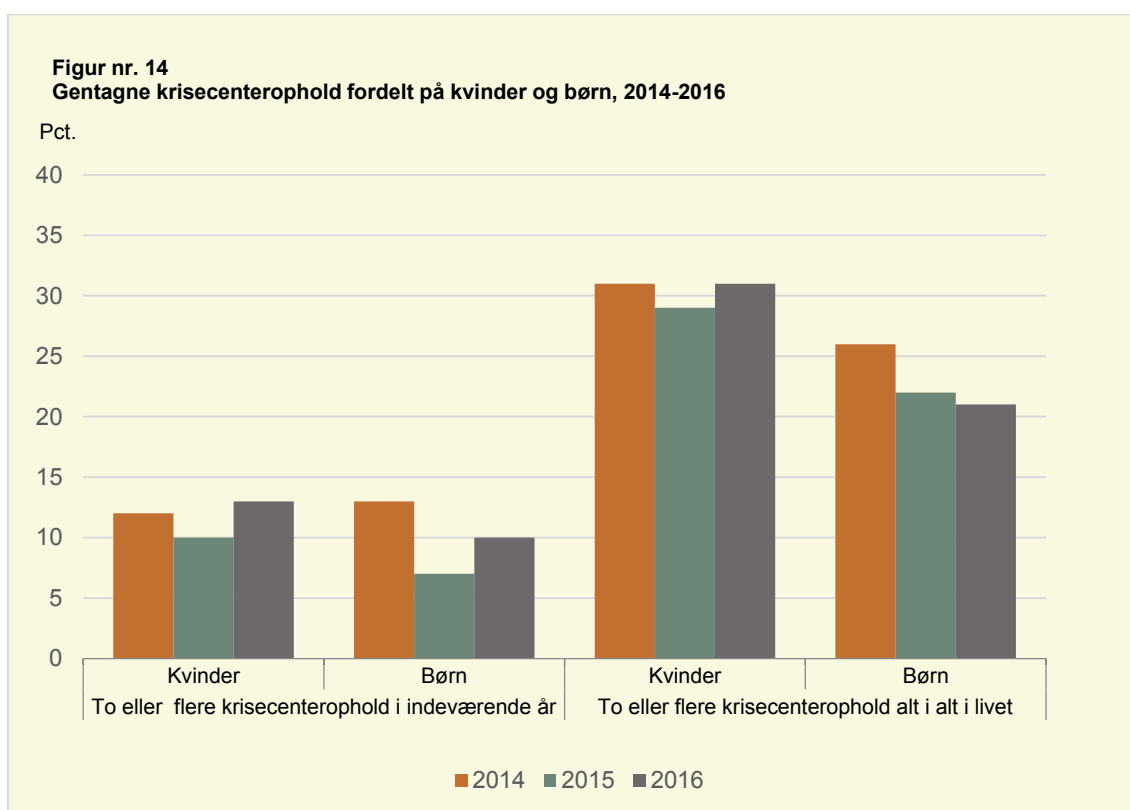


Anm.: Antallet af kvinder er højere end antallet af unikke kvinder, da flere af kvinderne har haft mere end ét krisecenterophold inden for samme år. N= 2010=747, 2011=646, 2012=821, 2013=758, 2014=667, 2015=427, 2016=507.

Temanalyse 2: Kvinder og børn med gentagne ophold på krisecentre

Nogle kvinder og deres børn har mere end ét krisecenterophold. Figur 14 viser andele af kvinder og børn, som har mere end ét ophold inden for det samme år, dvs. i 2016, og andelen af kvinder og børn, som har to eller flere ophold i alt i livet.

- Andelen af kvinder og børn med to eller flere krisecenterophold i 2016 ligger på 13 procent for kvinder og 10 procent for børn.
- Andelen af kvinder og børn med to eller flere krisecenterophold *i alt i livet* ligger på 31 procent for kvinder og 21 procent for børn i 2016.



Anm.: Ikke alle kvinder har børn med på krisecenter, og der er derfor forskellige opgørelser over kvinder og børn. Hvis en kvinde er blevet overflyttet fra et krisecenter til et andet krisecenter, tæller det ikke som et selvstændigt krisecenterophold.

I *'Årsstatistik 2014, Kvinder og børn på krisecenter'* blev det fundet, at kvinder med mere end ét krisecenterophold er mindre ressourcestærke end de øvrige kvinder på krisecentre³. Forskelle mellem kvinder med ét ophold på krisecenter og kvinder med to eller flere ophold på krisecenter belyses ligeledes i *'Årsstatistik 2016, Kvinder og børn på krisecenter'*.

Overordnet set viser analysen for 2016 et tilsvarende billede som i 2014, nemlig at gruppen af kvinder med mere end ét ophold på krisecenter på en række områder er mindre

³ Se samme analyse foretaget i *'Årsstatistik 2014, Kvinder og børn på krisecenter'*.

ressourcestærke end de øvrige kvinder på krisecentre. Ligheder og forskelle på kvinder med og uden gentagne ophold på krisecenter er beskrevet nedenfor.

Ligheder og forskelle mellem kvinder med gentagne ophold og kvinder med ét krisecenterophold, 2016

Kvinder med gentagne ophold på krisecenter adskiller sig *ikke* fra kvinder med ét ophold, når der ses på følgende områder:

- Dansk statsborgerskab eller ej
- Danmark som fødeland eller ej
- Bopæl efter krisecenterophold
- Varighed af vold i det seneste voldsforhold
- Udsat for fysisk og psykisk vold inden for de seneste 12 måneder
- Udsat for seksuelle overgreb inden for de seneste 12 måneder
- Udsat for materielle ødelæggelser inden for de seneste 12 måneder

Forskelle mellem kvinder med gentagne ophold og kvinder med ét krisecenterophold, 2016

Kvinder med gentagne ophold på krisecenter adskiller sig fra kvinder på krisecenter med ét ophold på følgende områder:

De er ældre

32 procent af kvinderne med gentagne ophold er 40 år eller derover, hvor dette gælder for 22 procent af kvinderne med ét krisecenterophold.

De har oftere børn, der ikke er med på krisecenter

32 procent af kvinderne med gentagne ophold har børn, der ikke er med på krisecenter, mens dette gælder for 21 procent af kvinderne med ét ophold.

Der er flere uden for arbejdsmarkedet

74 procent af kvinderne med gentagne ophold er uden for arbejdsmarkedet, hvor dette gælder for 58 procent af kvinderne med ét ophold.

Der er flere som har ingen eller mindre end ti års skolegang

24 procent af kvinderne med gentagne ophold har ikke gennemført grundskolen, mens dette gælder for 10 procent af kvinderne med ét ophold.

De har været udsat for vold i længere tid i deres voksenliv

57 procent af kvinderne med gentagne ophold har været udsat for vold i fem år eller derover, mens 41 procent af kvinderne med ét ophold har været udsat for vold i fem år eller derover.

Flere har været udsat for økonomisk kontrol de sidste 12 måneder

59 procent af kvinderne med gentagne ophold har været udsat for økonomisk kontrol de sidste 12 måneder, mens dette gælder for 46 procent af kvinderne med ét ophold.

Temanalyse 3: Kvindernes psykiske helbred

I 2016 blev kvinderne, ved deres udflytning af krisecentrene, spurgt ind til, hvilke psykiske symptomer de oplever i deres hverdag som følge af volden. Det var frivilligt for kvinderne, om de ønskede at besvare spørgsmålene.

Spørgsmålene er baseret på den psykometriske test, PCL-C⁴, som har til hensigt at måle og vurdere, om kvinderne har symptomer på posttraumatisk belastningsreaktion⁵.

310 kvinder besvarede spørgsmålene. De kvinder, der har besvaret spørgsmålene, er kendetegnet ved i hyppigere grad at være født i Danmark, at være 2,5 år ældre og at have en længere opholdslængde på krisecenter end den samlede gruppe af deltagere i undersøgelsen⁶.

Over en fjerdedel af kvinderne svarer, at de i *meget høj grad* har følgende oplevede symptomer:

- At have gentagne, forstyrrende erindring, tanker eller forestillinger om den vold, de har været udsat for (31 procent).
- At være rystet eller bekymret, når de bliver mindet om den vold, de har været udsat for (26 procent).
- At have svært ved at falde i søvn eller sove igennem (30 procent).
- At være på vagt eller meget årvågen (28 procent).

Samlet set har 44 procent af de kvinder, der har svaret på spørgsmålet, oplevede symptomer på PTSD i 2016.

Som det fremgik af temaanalyse 2 er der på en række områder forskelle mellem kvinder med ét ophold på et krisecenter i hele livet og kvinder med to eller flere ophold på krisecenter i hele livet. Fx er kvinder med to eller flere ophold udsat for vold i en længere periode af deres voksenliv end kvinder med ét ophold på et krisecenter. Forskellen mellem de to grupper af kvinder forekommer også, når der ses på oplevede symptomer på PTSD. 49 procent af kvinderne, med mere end ét krisecenterophold *i alt i livet*, svarer at de har oplevede symptomer på PTSD, mens den tilsvarende andel er 42 procent for de kvinder, som har haft ét krisecenterophold.

I nedenstående tabel ses fordelingen over kvinder med ét krisecenterophold og kvinder med gentagne krisecenterophold, som i *meget høj grad* har følgende oplevede symptomer i deres hverdag som følge af volden.

⁴ Kilde: National Center for PTSD *Using the PTSD Checklist (PCL)*
<https://sph.umd.edu/sites/default/files/files/PTSDChecklistScoring.pdf>.

⁵ Posttraumatisk belastningsreaktion (PTSD) er en psykisk lidelse, der kan opstå efter voldsomme eller traumatiske begivenheder, som man enten har været involveret i eller været vidne til. Undervejs har man følt, at man enten selv eller at andre var i livsfare (www.psykiatrifonden.dk).

⁶ Vi kender ikke trivselsniveauet for de kvinder, som ikke har svaret.

Table 1: Fordelingen over kvinder med ét krisecenterophold og kvinder med gentagne krisecenterophold, som svarer at de i *meget høj grad* oplever følgende symptomer i deres hverdag, 2016

	Kvinder med ét krisecenterophold <i>Pct. (antal)</i>	Kvinder med gentagne krisecenterophold <i>Pct. (antal)</i>
Gentagne, forstyrrende erindring, tanker eller forestillinger om volden	27 (55)	38 (36)
Gentagne, forstyrrende drømme om volden	16 (32)	22 (21)
At opføre sig eller føle, at volden sker igen (en genoplevelse af volden)	12 (25)	17 (16)
At føle sig rystet, når man mindes volden	23 (48)	29 (28)
Fysisk reaktion (fx hjertebanken, svært ved at trække vejret, etc.), når man bliver mindet om volden	22 (46)	27 (26)
Undgår at tale om eller at tænke på volden	22 (45)	27 (26)
Undgår aktiviteter eller situationer, der minder én om volden	15 (31)	19 (18)
Vanskeligt ved at huske vigtige dele ved volden	15 (31)	14 (13)
Mistet interesse for aktiviteter, man tidligere havde fornøjelse ved	13 (27)	17 (16)
At føle sig distanceret eller afskåret fra andre mennesker	18 (36)	21 (20)
Ude af stand til at mærke følelser eller til at nære kærlige følelser for sine nærmeste	9 (18)	4 (4)
Opleve en fornemmelse af, at ens fremtid vil blive afkortet	13 (26)	13 (12)
Have svært ved at sove igennem eller falde i søvn	29 (59)	33 (32)
Føle sig irriteret eller have vredesudbrud	12 (25)	13 (12)
Have svært ved at koncentrere sig	18 (38)	18 (17)
Være på vagt eller årvågen	21 (43)	32 (31)
Være nervøs eller nem at forskrække	26 (53)	32 (31)

Anm: Tallene i parentes markerer det antal kvinder, som har angivet, at de i *meget høj grad* oplever følgende symptomer.

Temaanalyse 4: Partnervold og voldsudøver

Årsstatistikken fra 2015 indeholdt en temaanalyse af kvindernes nuværende partner og om det var den nuværende partner, som havde udsat kvinderne for vold. Analysen herfra viste bl.a., at 62 procent af kvinderne på krisecentre havde været udsat for vold af en nuværende partner.

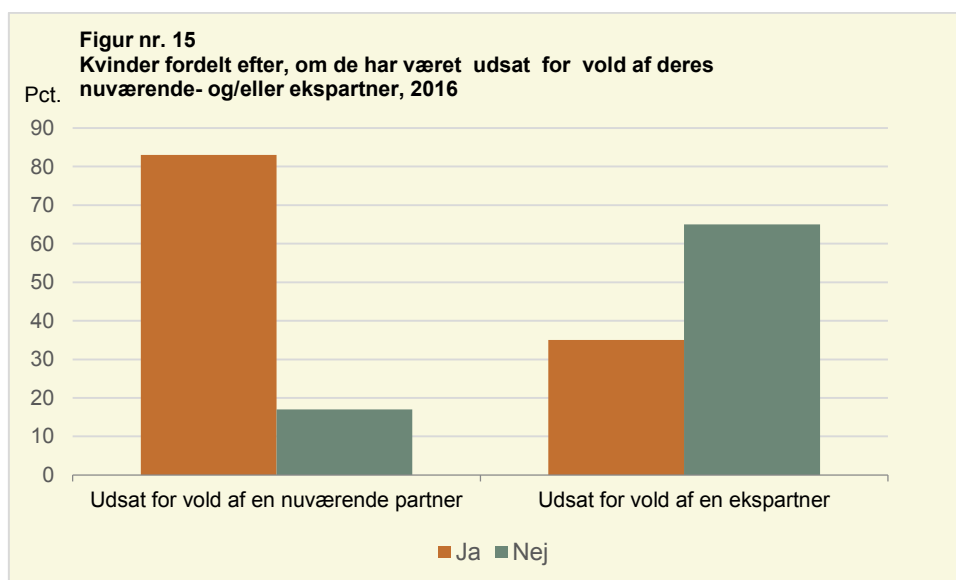
Denne temaanalyse fokuserer på kvindernes *nuværende og tidligere* partner, der har udsat kvinderne for vold. Partner omfatter ægtefælle, samlever og kæreste.

Udsat for vold af en nuværende eller tidligere partner

Partnervold er en af typerne af vold i nære relationer og er kendetegnet ved, at der er vold mellem to parter, der indgår i et forhold. Størstedelen af kvinderne på krisecentre har været udsat for vold af en partner.

Idet kvinderne kan have oplevet partnervold i både et tidligere og/eller et nuværende forhold, differentierer denne temaanalyse mellem nuværende partnere og eks partnere. Kvinderne kan desuden være udsat for vold fra en ekspartner, hvor forholdet er stoppet, men hvor volden fortsætter.

- I 2016 har 83 procent af kvinderne været udsat for vold af en nuværende partner, mens 35 procent har været udsat for vold af en ekspartner.
- 34 procent af de kvinder, der har svaret på spørgsmålene, har været udsat for vold af en nuværende partner og har også været udsat for vold af en ekspartner.
- 71 procent af kvinderne, der er på krisecentre for første gang, har været udsat for vold af en *nuværende partner*. 60 procent af kvinderne, der er på krisecentre første gang, har været udsat for vold af en *ekspartner*.

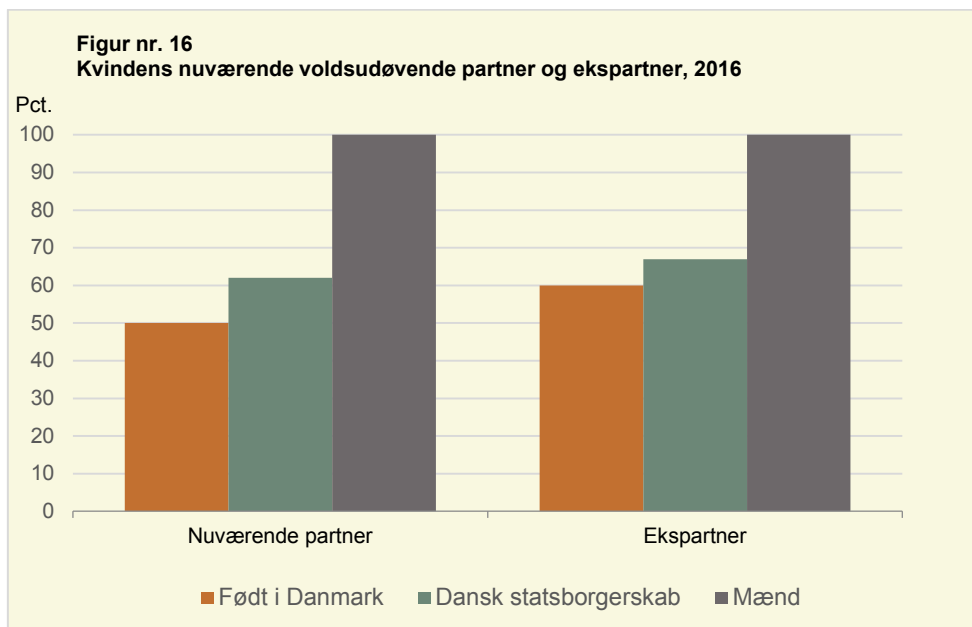


Anm.: Tallene er udtryk for, at kvinderne har svaret ja til at have været udsat for vold af en partner og af en ekspartner. Nogle af kvinderne har både svaret ja til at have været udsat for vold af en partner og en ekspartner.

Partnernes karakteristika

For at få mere viden om kvindernes *voldsudøvende partner*, blev kvinderne spurgt om partnerne er født i Danmark, har dansk statsborgerskab, og hvilket køn partnerne har. De følgende svar er derfor baseret på kvindernes viden om og vurdering af deres partner og ekspartner, som har udsat dem for vold.

- I 2016 er andelen af kvindernes nuværende partner, der er født i Danmark, 50 procent. Andelen af kvindernes ekspartner, der er født i Danmark, er 62 procent.
- Andelen af kvindernes nuværende partner, som har dansk statsborgerskab, er 60 procent, mens 67 procent af ekspartnerne har dansk statsborgerskab.
- Kvindens nuværende og tidligere partner udgør alle mænd.



Temanalyse 5: Underretninger på børn på krisecenter

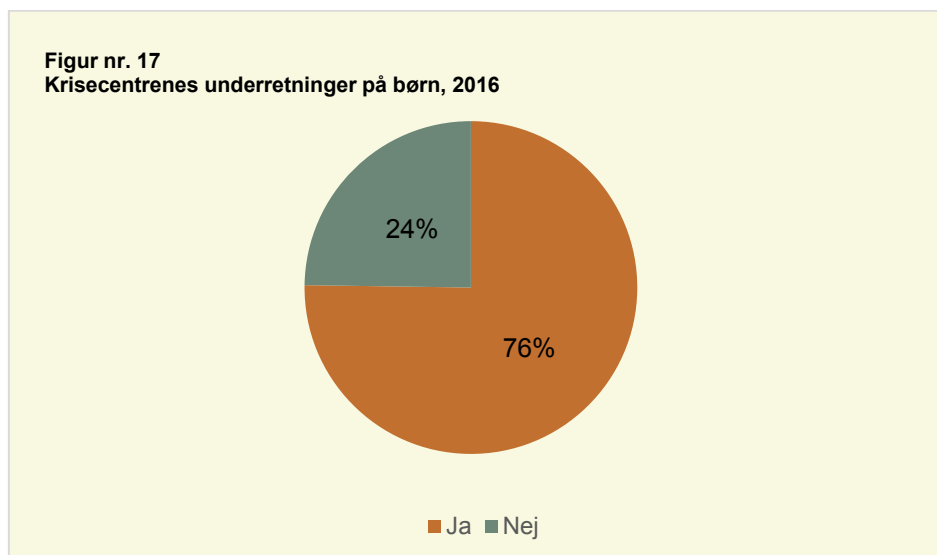
En del af de kvinder, der har ophold på et krisecenter, har et eller flere børn med på krisecentret. I 2016 er der blevet spurgt til den skærpede underretningspligt, jf. servicelovens § 153, stk. 1.

Underretninger for drenge og for piger

Antallet af medfølgende børn, hvor der er givet samtykke til interview af barnet, er 552. Disse fordeler sig ligeligt mellem de to køn med 274 piger og 278 drenge. Samme ligelige fordeling mellem kønnene gør sig gældende i underretningerne.

Der er foretaget underretninger på børn i alle aldre fra 0 til 17 år. De fleste underretninger (76 procent) vedrører børn i alderen 0-8 år.

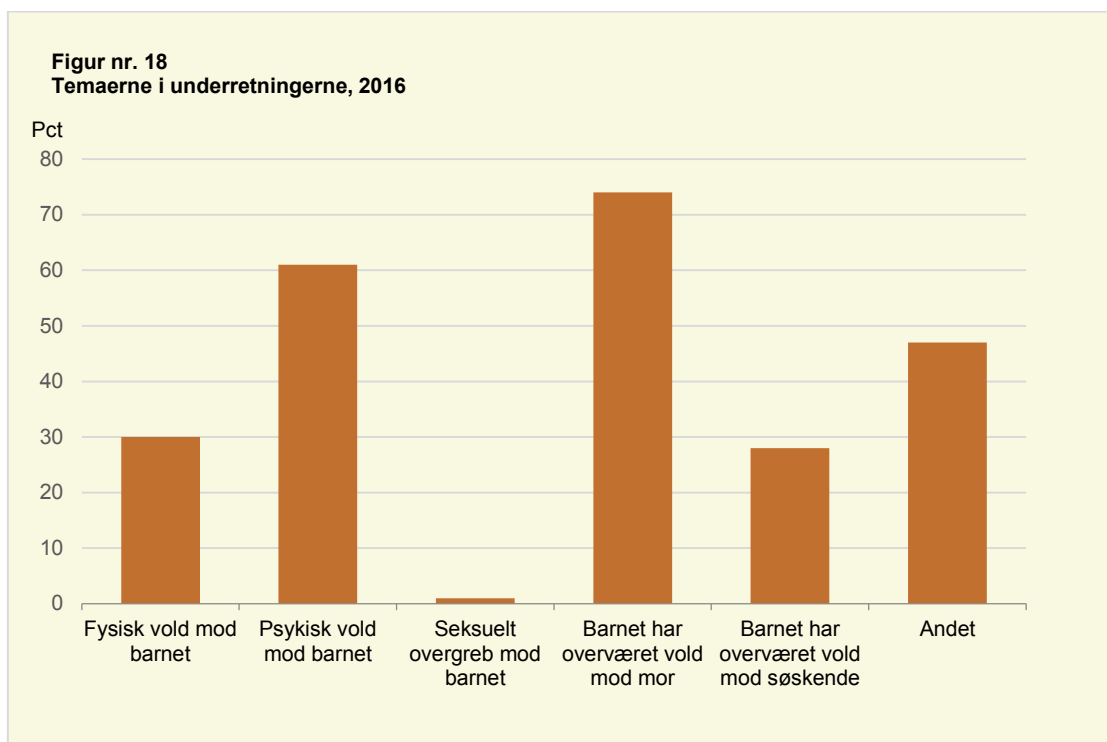
Krisecentermedarbejderne har sendt underretninger vedrørende 413 børn⁷, der har haft ophold på krisecenter i 2016. Det svarer til, at der er foretaget underretning på 3 ud af 4 børn uanset barnets køn.



Hvad drejer underretningerne sig om?

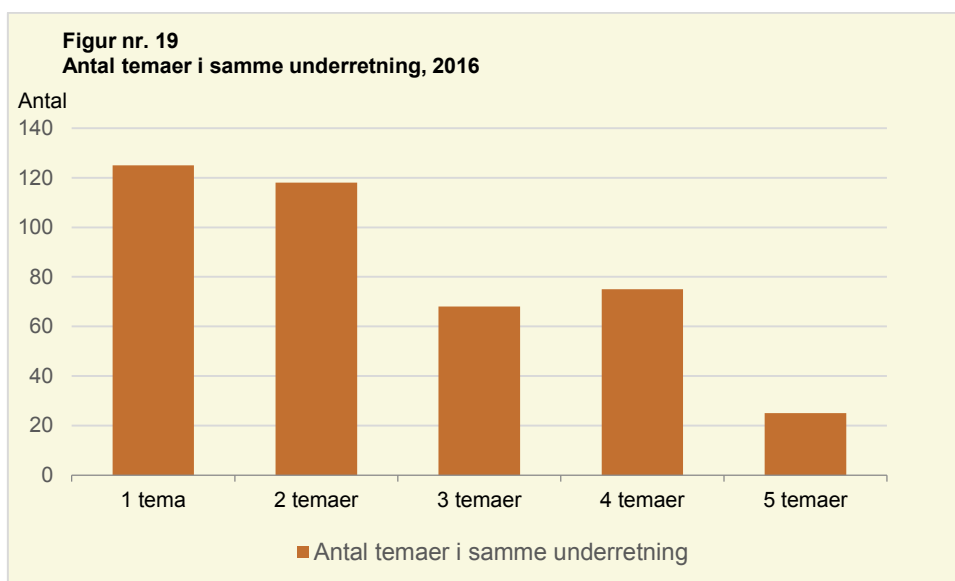
For at få viden om, hvad underretningerne drejer sig om, har krisecentermedarbejderen kunnet angive, hvilke af nedenstående seks temaer underretningen vedrørte. Samme underretning kan godt have flere temaer.

⁷ Antallet af underretninger kan være højere end antallet af unikke børn, da nogle børn kan have haft flere ophold på krisecenter i løbet af året.

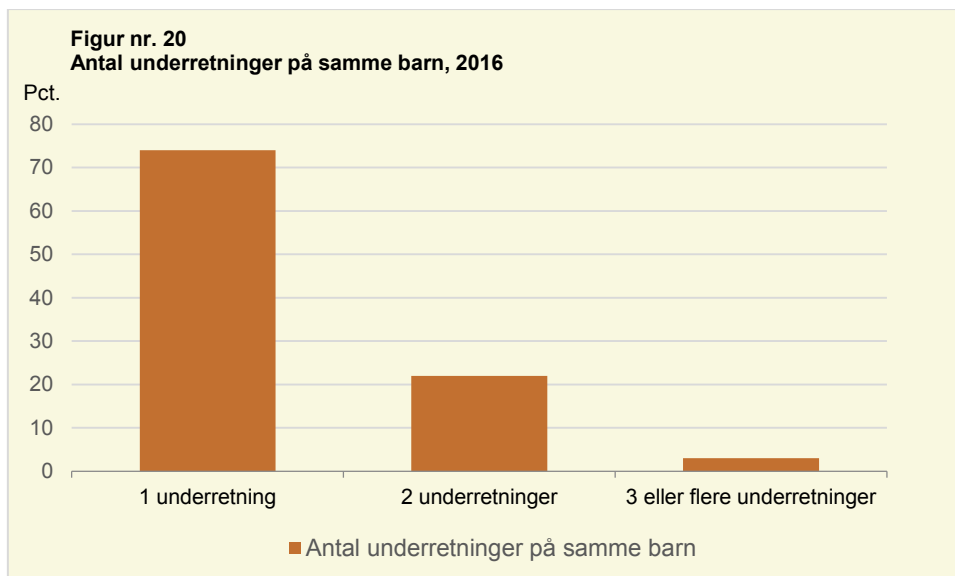


Knap to ud af tre (63 procent) af underretningerne indeholder mindst ét tema om, at barnet selv har *oplevet* et overgreb, mens tre ud af fire (75 procent) indeholder mindst ét tema om, at barnet har *overværet* vold mod mor og/eller søskende. Knap halvdelen af underretningerne (47 procent) indeholder et andet tema, end de oplyste temaer i figur 18 ovenfor.

Ud fra besvarelsene ses det, at det hyppigst forekommende er, at underretninger har drejet sig om ét eller to temaer. Ca. 6 ud af 10 underretninger handler om ét eller to temaer. Det højeste er fem temaer i samme underretning.



I nogle tilfælde foretager krisecenteret mere end én underretning om samme barn. Det gør sig gældende i et ud af fire tilfælde.



Underretning, gentagne ophold og opholdets længde

Af de 552 børn, der indgår i statistikken i 2016, er det for 3 ud af 4 (75 procent) angivet, at det er barnets første ophold på krisecenter. Der er foretaget underretning på 3 ud af 4 børn (74 procent) i gruppen med første ophold og 4 ud af 5 børn (81 procent) i gruppen af børn, som har været på krisecenter mere end en gang i livet. Der er ikke forskel på hyppigheden af underretninger om børn, der er første gang på krisecenter og underretninger om børn, der har været på krisecenter flere gange.

Der er foretaget underretning vedrørende børn, uanset om de opholder sig på krisecentret i kort tid eller i lang tid. Der er foretaget en underretning på 4 ud af 5 børn (80 procent), som kun har opholdt sig op til et døgn på krisecentret, og som der er indsendt oplysninger om, mens der er foretaget underretning for alle dem, som har haft ophold over et år. For dem, hvis ophold er mellem to døgn og et halvt år, er underretningsraten 68-80 procent.

Data og metode

Tal til årsstatistikken 2016 er indsamlet af Socialstyrelsen fra 1. januar 2016 til 31. december 2016. Oplysningerne indsamles på fire forskellige spørgeskemaer, og det er krisecentermedarbejdere og ledere, der registrerer informationerne. Det er frivilligt for krisecentrene, om de vælger at deltage i undersøgelsen.

De fire spørgeskemaer er Henvendelseskema, Oplysningsskema, Indflytningsskema og et Børneskema. Henvendelser der vedrører en konkret sag med en konkret kvinde, der er udsat for vold, registreres af krisecentermedarbejderne på et Henvendelseskema. Oplysninger om krisecentret og dets tilbud, registreres af krisecentrets leder eller bestyrer på et Oplysningsskema.

En del oplysninger er baseret på interviews med kvinderne og deres eventuelle børn, som krisecentermedarbejderne udfører. Det er frivilligt for kvinderne, om de ønsker at deltage i undersøgelsen, og om de ønsker, at deres børn deltager. Der indhentes skriftligt samtykke fra kvinderne om deltagelse. Oplysninger om kvinderne registreres på et Indflytningsskema, og på et Børneskema registreres oplysninger om kvindernes børn. 44 procent af kvinderne har i 2016 svaret på Indflytningsskemaet. 47 procent af børnene har i 2016 svaret på Børneskemaet.

Kvinder og deres børn, som har haft mere end ét ophold på et krisecenter i år 2016, tælles med flere gange i statistikken. Der skrives dog "antal kvinder og børn" på krisecenter fremfor "antal ophold" af formidlingsmæssige årsager. Når en kvinde og hendes børn flytter ud, registreres oplysningerne på de to skemaer. De kvinder og børn, som er flyttet ind i 2015, og som flytter ud i 2016, tælles med i opgørelser for 2016. På denne måde kommer den fulde opholdslængde for kvinderne og børnene med i opgørelserne.

Spørgeskemaerne er udarbejdet af Socialstyrelsen med forslag og input fra en statistikgruppe, der består af repræsentanter fra krisecentrene. Databehandling er foregået hos Socialstyrelsen. Undersøgelsen er anmeldt til Datatilsynet og gennemført i overensstemmelse med krav til håndtering af personfølsomme oplysninger.



Socialstyrelsen

Socialstyrelsen
Edisonsvej 1
5000 Odense C
Tlf.: 72 42 37 00

www.socialstyrelsen.dk