



Finansudvalget 2017-18  
EU Alm. del Bilag 104  
Offentligt

## Om arbejdskraftmobilitet mellem Danmark og EU

*Finansudvalgets høring om vækst og kvalificeret arbejdskraft*

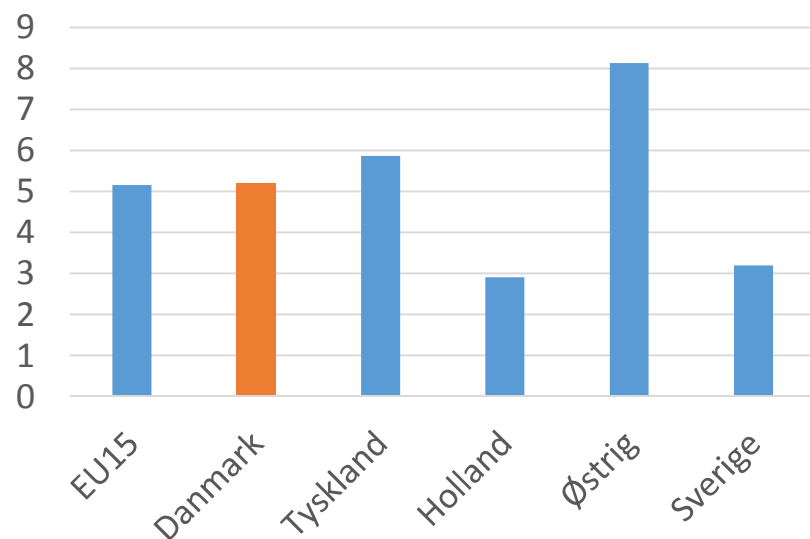
Mikkel Barslund  
CEPS

April 13, 2018.

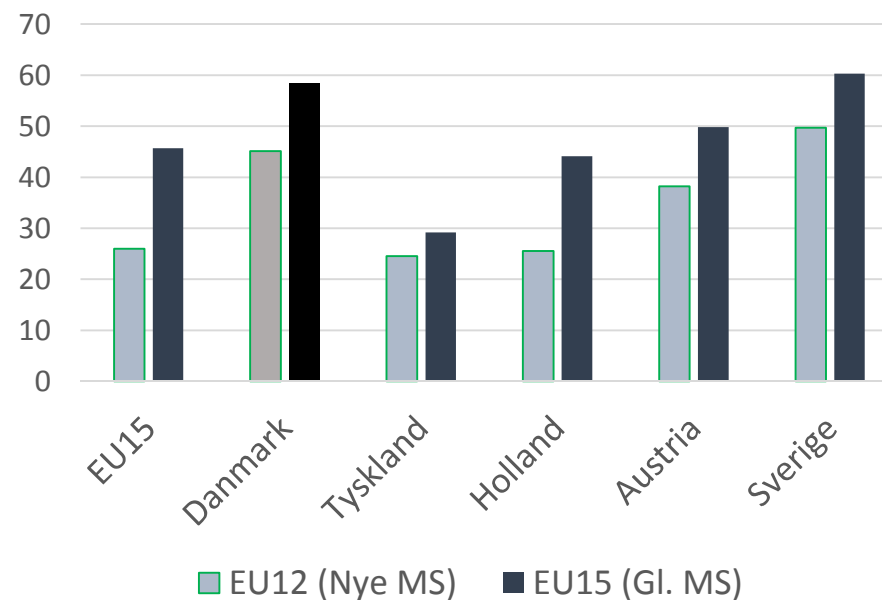
# Danmark har rekrutteret godt fra EU



Andel af beskæftigelsen med oprindelse i EU



Andel af befolkning med tertiær uddannelse (Nye MS, Gl. MS)



Kilde: Eurostat

Note: Beskæftigelse og befolkning henviser til 25-59 årige. Tertiær uddannelse = ISCED 5-8

# Bliver det sværere i fremtiden?

Afhænger af udviklingen i tre faktorer:

Demografi

Arbejdsløshed

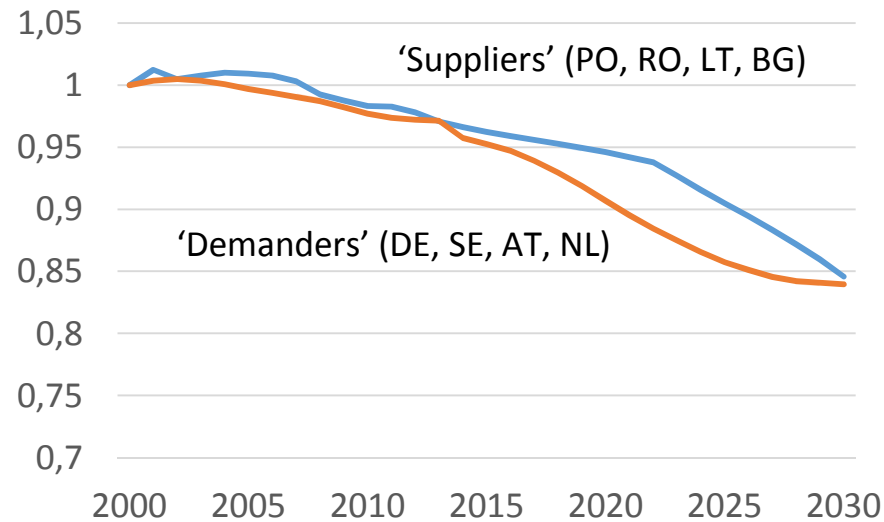
(Relativ) økonomisk-/lønvækst

Fire lande – Polen, Rumænien, Litauen og Bulgarien – stod for 60% af befolkningstilgang til DK (25-54 årige) fra 2008-2018. (DST)

# Bliver det sværere i fremtiden? .. måske



Udvikling i arbejdsstyrken  
(Index, 2000 = 1)



Forskel i arbejdsløshedsprocenten  
ml. DK og gns. af 4 lande  
(PO, RO, LT, BG)



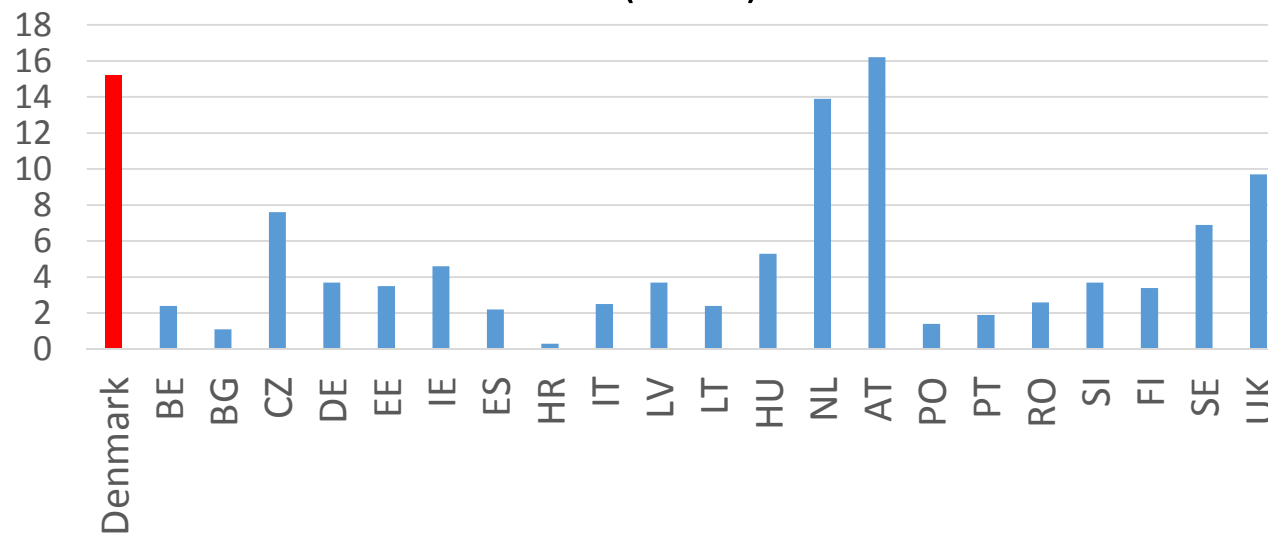
Kilde: Eurostat (Europop & EU-LFS)

Note: Arbejdsstyrke henviser til 25-59 årige. Uvægtet gennemsnit i arbejdsløshedsprocenten i de fire lande (Polen, Romænien, Litauen, Bulgarien)

# Studerende fra EU...

... hold på dem!

Andel af Europæiske studerende på kandidatuddannelser (2015)



# Rammebetingelser for EU-Mobilitet

- Klare regler – få ændringer på vej
- På vej mod en ‘omvendt’ Mobilitetsdebat i EU?
- Positiv effekt af Brexit?



# THANK YOU!



[info@ceps.eu](mailto:info@ceps.eu)



[www.ceps.eu](http://www.ceps.eu)

1 Place du Congres, 1000 Brussels  
Tel: (+32 2)229 39 11

© copyright