


## Arbejdsmarkedets Erhvervssikring

---

### Opfølgning på teknisk gennemgang for BEU den 25. oktober 2017

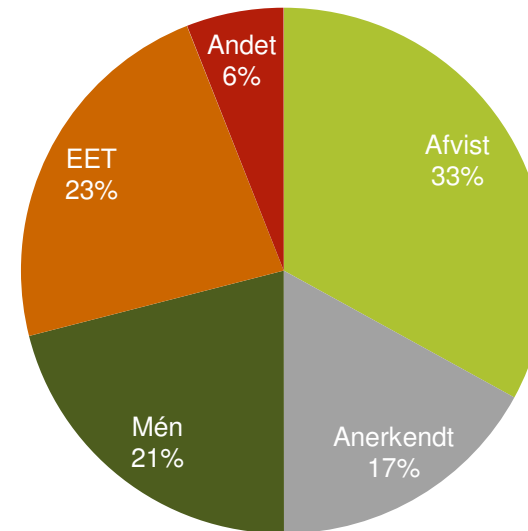


## Fordelingen af afgørelser

- En afsluttet sag kan bestå af flere afgørelser.
- I en ny sag som anerkendes, vil der som minimum være tre afgørelser (anerkendelse plus stillingtagen til mén og erhvervsevnetab). Der kan desuden være en eller flere afgørelser vedrørende behandlingsudgifter.
- Hvis sagen afvises, vil der kun være én afgørelse, idet der ikke skal tages stilling til mén og erhvervsevnetab
- I revisioner, genoptagelser og hjemvisninger vil der ofte kun være én afgørelse afhængig af, hvad revisionen/genoptagelsen/hjemvisningen vedrører. Hvis sagen er genoptaget med hensyn til erhvervsevnetab, skal der udelukkende træffes afgørelse om erhvervsevnetab.

### Afgørelser 2016

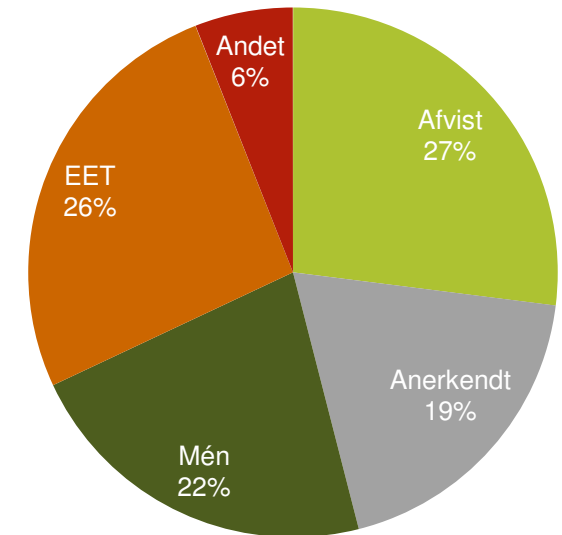
(samlet antal afgørelser godt 78.000)  
Samlet antal afslutninger ca. 48.300



### Afgørelser 2017

t.o.m. Q3

(samlet antal afgørelser godt 80.000)  
Samlet antal afslutninger godt 47.200



*Kategorien 'Andet' udgør behandlingsudgifter, henlæggelser, afgørelser i dødssager og afvisning af genoptagelse*

# Anker og tiltrædelser

- Tabellen viser andelen af afgørelser, som er anket, for afgørelser truffet i perioden 1. juli 2016 til og med 30. september 2017 (afgørelser i dødssagerne indgår ikke).
- Det bemærkes, at tallene er foreløbige, og at der normalt kigges på hele skadesårangange, når der opgøres ankestatistik.
- Vedr. Indsats ETAB er det væsentligt, at sagerne ikke er direkte sammenlignelige med sagerne i den øvrige drift. Der er typisk tale om sager, som er ældre og dermed mere afklarede, men som også samtidig dækker en længere periode, der skal tages i betragtning og dermed øger kompleksiteten. Der er dermed tale om en tilfredsstillende tiltrædelsesprocent (se tabel 2).
- Samtidig behandler Indsats ETAB typisk mere komplicerede sager med et større incitament til at anke en afgørelse (se tabel 1). Det bemærkes, ankeprocenten typisk er højere for sager med et erhvervsevnetab på mindst 15 end for sager uden erhvervsevnetab.
- Derudover skal man være opmærksom på, at en stor andel af de afgørelser, som er anket og oversendt til Ankestyrelsen, endnu ikke er kommet retur. Der er derfor tale om tal forbundet med betydelig usikkerhed.

1. juli 2016 – 30. september 2017

Tabel 1: Andel af afgørelser som er anket (foreløbige tal)

	Drift	Indsats ETAB
Afvist	22 %	
Anerkendt	7 %	
Mén	22 %	
Erhvervsevnetab	12 %	27 %
Andet	27%	
I alt	17 %	

Tabel 2: Andel af tiltrådte ankesager, af de sager som er kommet retur fra AST (foreløbige tal)

	Drift	Indsats ETAB
Afvist	91 %	
Anerkendt	59 %	
Mén	61 %	
Erhvervsevnetab	71 %	73 %
Andet	88 %	
I alt	77 %	