



Energistyrelsen

Solcellestatistik for maj 2017

Kontor/afdeling

Center for Energiressourcer

Dato

13. juni 2017

J nr. 2014 - 1453

/TKB/

1. Introduktion

Månedstatistikken redegør for den samlede udbygning med solcelleanlæg fordelt på forskellige ordninger opgjort pr. 1. juni 2017. I månedstatistikken fokuseres der på den overordnede udvikling i udbygningen med solcelleanlæg fordelt på de forskellige ordninger. For mere detaljerede oplysninger omkring udbygningen på de forskellige solcelleordninger henvises der til bilaget.

2. Status for udbygningen med solcelleanlæg fordelt på forskellige ordninger

Pr. 1. juni 2017 er der nettilsluttet 96.993 solcelleanlæg svarende til i alt 858,9 MW. Hermed er udbygningen med solcelleanlæg steget med 2,3 MW siden seneste månedstatistik opgjort pr. 1. maj 2017, jf. tabel 1 nedenfor.

Tabel 1: Udvikling i antal at nettilsluttede solcelleanlæg

	1. maj 2017	1. juni 2017	Difference
Antal anlæg	96.849	96.993	144
Antal MW	856,6	858,9	2,3

Kilde: Energinet.dk. Statistikken er opgjort pr. 1. juni 2017

De 858,9 MW solcelleanlæg er fordelt mellem forskellige solcelleordninger, herunder 60-40-støtteordningen og den årsbaserede nettoafregning. I tillæg til de 858,9 MW nettilsluttede solcelleanlæg er der givet tilsagn om støtte og/eller nettoafregning til solcelleanlæg, der endnu ikke er blevet nettilsluttet. Udbygningen med solcelleanlæg på de forskellige ordninger er beskrevet nedenfor, jf. pkt. a.) - f). For hver ordning er der endvidere redegjort for den af energiforligskredsen aftalte finansiering målt i MW.

a.) 60-40-støtteordningen (lukket støtteordning)

Pr. 1. juni 2017 er der nettilsluttet ca. 130 MW solcelleanlæg, der er omfattet af 60-40-støtteordningen, jf. den grønne del af søjlen i figur 1 nedenfor. Derudover er der nettilsluttet 5 MW solcelleanlæg, som har verserende ansøgninger om at blive omfattet af 60-40-støtteordningen, jf. den gule del af søjlen i figur 1.

Endelig er der ca. 64 MW, der har modtaget tilsagn om støtte gennem 60-40-støtteordningen. Det bemærkes, at en andel af de 64 MW solcelleanlæg, der har modtaget tilsagn, kan have nettilsluttet deres solcelleanlæg inden opgørelsen af denne solcellestatistik. I så fald har disse solcelleanlæg dog ikke nået at søge om udbetaling af støtte inden opgørelsen af denne statistik, og disse solcelleanlæg vil derfor indgå i kategorien *Anlæg uden nettoafregning og pristillæg*, jf. figur 1 nedenfor.

Energistyrelsen

Amaliegade 44
1256 København K

T: +45 3392 6700
E: ens@ens.dk

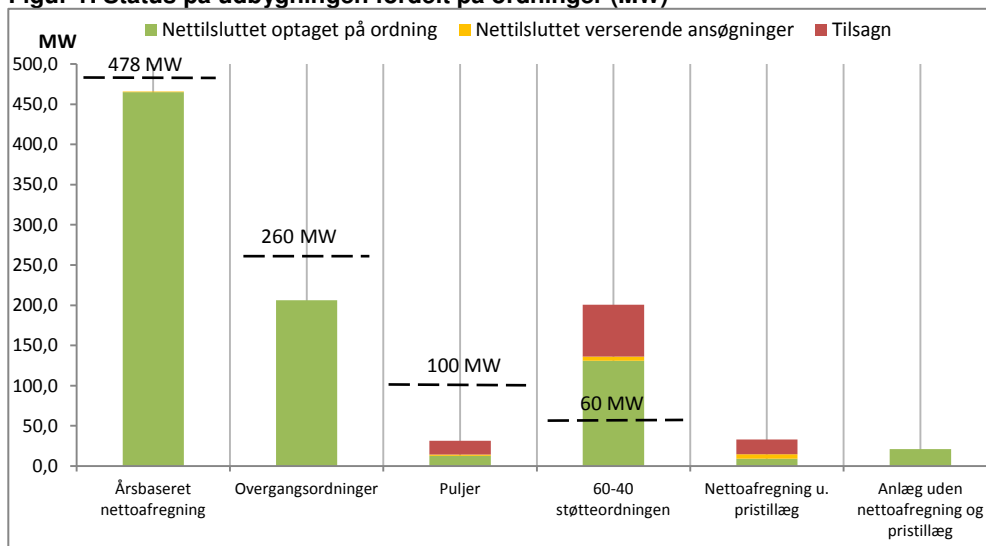
www.ens.dk



for. Der kan hermed være anlæg, der både indgår i kategorien *tilsagn 60-40-støtteordningen* og kategorien *Anlæg uden nettoafregning og pristillæg*.

Tilsvarende kan der også være andre nettilsluttede solcelleanlæg, der endnu ikke har søgt om udbetaling af støtte og/eller nettoafregning, men som kan være berettigede til at modtage støtte og/eller nettoafregning gennem andre ordninger end 60-40-støtteordningen. Når disse anlæg søger om udbetaling af støtte og/eller nettoafregning, vil disse anlæg blive ekskluderet fra kategorierne for hhv. *tilsagn* og/eller *anlæg uden støtte og nettoafregning* alt afhængig af, om der er tale om en solcelleordning, hvor der skal opnås tilsagn om støtte og/eller nettoafregning inden solcelleprojektet påbegyndes.

Figur 1: Status på udbygningen fordelt på ordninger (MW)



Kilde: *Energinet.dk*. Statistikken er opgjort pr. 1. juni 2017

Samlet set kan der forventes en udbygning på i alt ca. 200 MW på 60-40-støtteordningen. Det bemærkes dog, at et solcelleanlæg ikke nødvendigvis bliver etableret på trods af, at der er modtaget tilsagn om støtte gennem ordningen.

Energiforligskredsen har aftalt finansiering til en udbygning på 60 MW solcelleanlæg på 60-40-støtteordningen, jf. den stiplede linje i figur 1 ovenfor. Hermed forekommer der en merudbygning set i forhold til den aftalte finansiering af 60-40-støtteordningen.

b.) Årsbaseret nettoafregning (lukket for nye solcelleanlæg)

Pr. 1. juni 2017 er der nettilsluttet 465 MW solcelleanlæg, der er omfattet af den årsbaserede nettoafregning, jf. figur 1 ovenfor. Derudover er der nettilsluttet 0,7 MW solcelleanlæg, der har verserende ansøgninger om at blive omfattet af den årsbaserede nettoafregning.



I den sammenhæng skal det endvidere bemærkes, at der er ca. 2,5 MW solcelleanlæg, der er nettilsluttet og potentielt kan være berettigede til at blive optaget på den årsbaserede nettoafregning, men som endnu ikke har søgt om at blive optaget på den årsbaserede nettoafregning.

For at blive optaget på den årsbaserede nettoafregning er der dog en række betingelser, som skal være opfyldt. Solcelleanlægget skal bl.a. være købt senest den 19. november 2012. Derudover skal netselskabet have modtaget en anmeldelse til stamdataregistret senest den 20. december 2012, og anlægget skal være nettilsluttet senest den 31. december 2013. Hvorvidt anlæggene er berettigede til årsbaseret nettoafregning, afhænger af en konkret ansøgning samt konkret sagsbehandling af, hvorvidt alle betingelserne for berettigelsen til årsbaseret nettoafregning er til stede.

Samlet set skønner Energistyrelsen, at den samlede udbygning på den årsbaserede nettoafregning bliver på ca. 467 MW solcelleanlæg.

Energiforligskredsen har aftalt finansiering til en udbygning på 478 MW solcelleanlæg på den årsbaserede nettoafregning, jf. den stiplede linje i figur 1 ovenfor. Hermed forekommer der en mindre udbygning set i forhold til den aftalte finansiering af den årsbaserede nettoafregning.

c.) Overgangsordningerne med forhøjet pristillæg (afgrænset støtteordning)

Pr. 1. juni 2017 er der nettilsluttet ca. 206 MW solcelleanlæg, der er omfattet af en overgangsordning med forhøjet pristillæg, jf. figur 1 ovenfor. Der er ingen verserende ansøgninger til ordningen.

Der er en række betingelser, der skal være opfyldt for, at et nyt solcelleanlæg kan blive omfattet af overgangsordningerne med forhøjet pristillæg. Ejeren af solcelleanlægget skal bl.a. have indgået en bindende og ubetinget aftale om køb af solcelleanlæg i perioden 20. november 2012–11. juni 2013.

Det er vanskeligt at estimere den endelige udbygning på overgangsordningerne med forhøjet pristillæg, da der ikke er et krav om, at solcelleejeren skulle have opnået et tilsagn om støtte, inden solcelleprojektet blev påbegyndt. Energistyrelsen skønner under væsentlig usikkerhed, at den samlede udbygning på overgangsordningerne med forhøjet pristillæg bliver på ca. 240 MW solcelleanlæg. Det skal dog nævnes, at udbygningen har ligget stabilt på 206 MW siden januar 2017, jf. nedenstående tabel 4.

Energiforligskredsen har aftalt finansiering til en udbygning på 260 MW solcelleanlæg på overgangsordningerne med forhøjet pristillæg, jf. den stiplede linje i figur 1 ovenfor.



d.) Solcellepuljerne (afgrænset støtteordning)

Pr. 1. juni 2017 er der nettilsluttet knap 13 MW solcelleanlæg, der er omfattet af solcellepuljerne, jf. figur 1 ovenfor. Derudover er der nettilsluttet 1,7 MW, der har verserende ansøgninger om at blive omfattet af solcellepuljerne. Endeligt er der givet tilsagn om støtte gennem solcellepuljerne til knap 17 MW solcelleanlæg. Pr. 1. juni 2017 er der hermed et samlet afløb fra puljen på ca. 31 MW, jf. figur 1. Der er pr. 1. juni 2017 ingen verserende ansøgninger om tilsagn om støtte gennem solcellepuljerne.

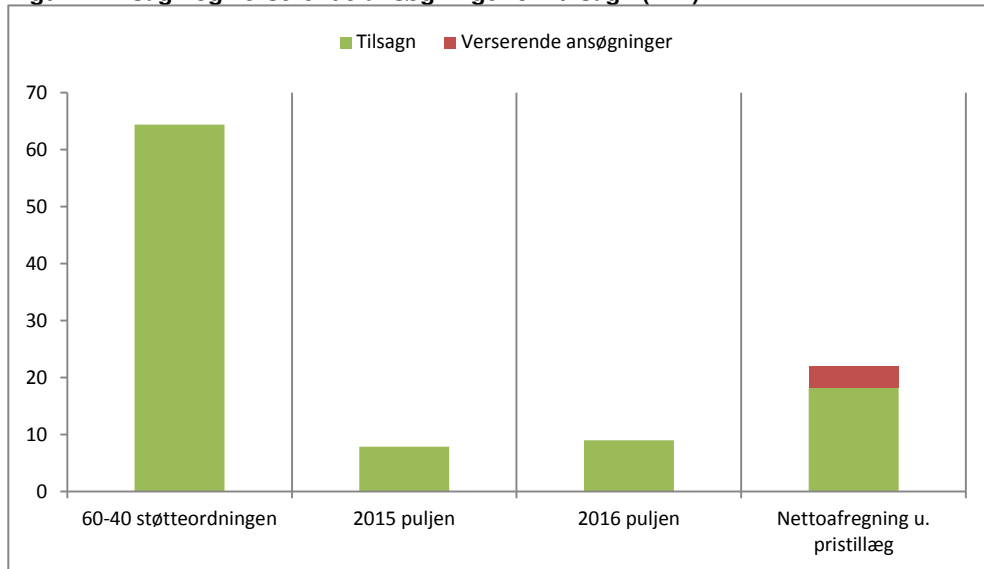
Energiforligskredsen har aftalt finansiering til en udbygning på i alt 100 MW solcelleanlæg på solcellepuljerne over perioden 2013 - 2017. Hermed er der indtil videre forekommet en mindre udbygning set i forhold til den aftalte finansiering af udbygningen inden for solcellepuljerne.

e.) Nettoafregning uden pristillæg (åben ordning)

Øjeblikksafregning uden pristillæg er en åben ordning. Dermed er der ikke lagt noget loft over udbygningen med solcelleanlæg på denne ordning. I øjeblikket er øjeblikksafregning uden pristillæg den eneste ordning, hvor det fortsat er muligt at modtage et tilsagn.

Pr. 1. juni 2017 er der nettilsluttet ca. 9 MW solcelleanlæg, der er omfattet af en nettoafregningsgruppe uden pristillæg, jf. figur 1 ovenfor. Derudover er nettilsluttet yderligere 5,4 MW, der har verserende ansøgninger om at blive omfattet nettoafregning uden pristillæg. Der er pr. 1. juni 2017 endvidere givet tilsagn om nettoafregning uden pristillæg til ca. 18 MW solcelleanlæg, jf. figur 1. Det giver en samlet udbygning på 33 MW. Som nævnt er det dog ikke sikkert, at et solcelleanlæg, der har opnået tilsagn, rent faktisk bliver etableret.

Pr. 1. juni 2017 er der verserende ansøgninger om tilsagn om nettoafregning uden pristillæg for 3,8 MW, jf. den røde del af søljen i figur 2, jf. nedenstående figur 2.

Figur 2: Tilsagn og verserende ansøgninger om tilsagn (MW)


Kilde: Energinet.dk. Statistikken er opgjort pr. 1. juni 2017

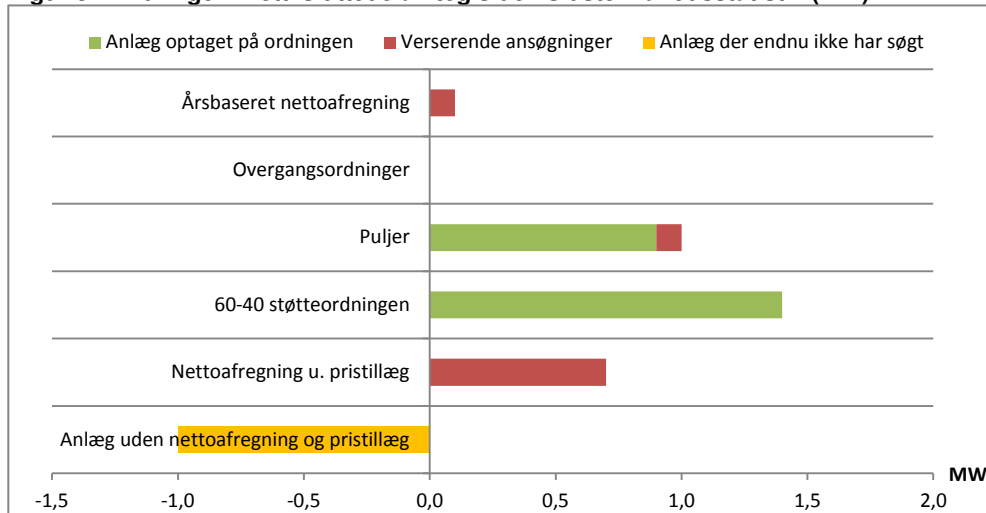
f.) Anlæg der hverken har søgt om udbetaling af støtte eller nettoafregning

Der var pr. 1. juni 2017 nettilsluttet anlæg svarende til ca. 21 MW, som hverken modtager eller har ansøgt om nettoafregning eller pristillæg. En andel af disse anlæg kan have modtaget et tilsagn om pristillæg gennem fx 60-40-støtteordningen uden at have ansøgt om udbetaling af støtte gennem 60-40-støtteordningen endnu. Solcelleanlæggene i denne kategori vil løbende blive fordelt mellem de øvrige kategorier i takt med, at Energinet.dk modtager ansøgninger for de enkelte solcelleanlæg om udbetaling af pristillæg og/eller nettoafregning.

3. Ændringer i antallet af nettilsluttede solcelleanlæg siden seneste statistik

Der er samlet set blevet nettilsluttet yderligere 2,3 MW siden seneste månedsstatistik opgjort pr. 1. maj 2017, jf. tabel 1. Ændringen i antallet af nettilsluttede solcelleanlæg samt antallet af verserende ansøgninger målt i MW er illustreret i figur 3 fordelt på de forskellige solcelleordninger.

Antallet af MW, der hverken har søgt om pristillæg og/eller nettoafregning, er faldet med 1 MW siden seneste månedsstatistik, jf. figur 3. Dette skyldes formentligt at nogle af de nettilsluttede anlæg har søgt om en afregningsordning.

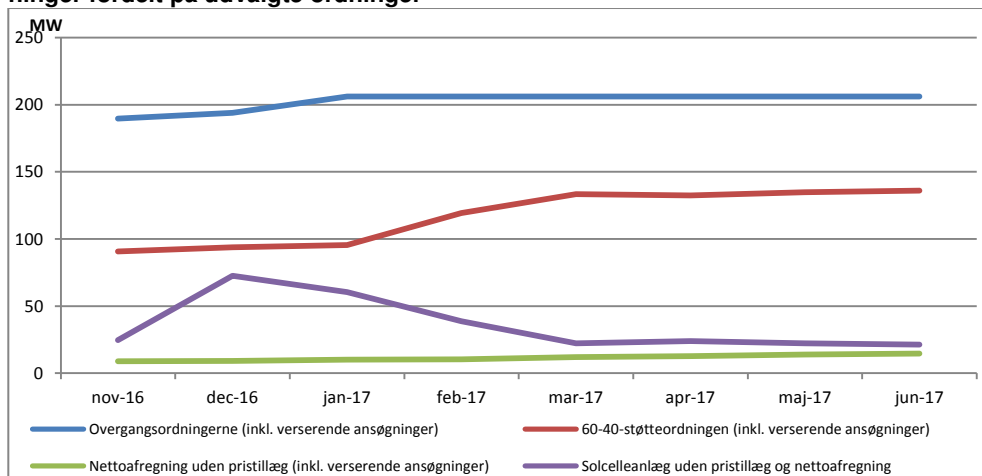
**Figur 3: Ændringer i nettilsluttede anlæg siden sidste månedsstatistik (MW)**

Kilde: Energinet.dk. Statistikken er opgjort pr. 1. juni 2017

Siden seneste månedsstatistik er der blevet godkendt 1,4 MW nettilsluttede anlæg på 60-40-støtteordningen, mens der er blevet godkendt 0,9 MW nettilsluttede anlæg til at modtage støtte via puljerne.

4. Samlet oversigt: Nettilsluttede solcelleanlæg fordelt på forskellige ordninger

På baggrund af gennemgangen af de enkelte ordninger ovenfor fremgår en samlet oversigt over nettilsluttede anlæg af bilag 1, der findes afslutningsvis. Udviklingen i nettilsluttede anlæg for udvalgte ordninger er desuden præsenteret i nedenstående figur 4.

Figur 4: Udviklingen i antallet af nettilsluttede solcelleanlæg inkl. verserende ansøgninger fordelt på udvalgte ordninger

Kilde: Energinet.dk. Statistikken er opgjort pr. 1. juni 2017



5. Afsluttende bemærkninger vedr. datagrundlaget

Netselskaberne indrapporterer løbende nye oplysninger om nettilslutning af solcelleanlæg. Netselskaberne kan indrapportere nye oplysninger om solcelleanlæg, der enten er blevet nettilsluttet eller vil blive nettilsluttet på et senere tidspunkt.

Hermed forekommer der løbende justeringer af datamaterialet både vedr. solcelleanlæg, der allerede er nettilsluttet, og solcelleanlæg der vil blive nettilsluttet fremadrettet. Det indebærer, at hvis datagrundlaget for en given måned fx april 2017 bliver udtrukket på to forskellige tidspunkter fx den 1. maj 2017 og den 1. juni 2017, kan der forekomme afvigelser mellem de to dataudtræk for april 2017.

Dermed kan en stigning i antallet af nettilsluttede solcelleanlæg i løbet af en måned dels skyldes, at der er blevet nettilsluttet nye solcelleanlæg i løbet af denne måned, og dels skyldes, at solcelleanlæg, der er blevet nettilsluttet fx for tre måneder siden, først nu er blevet indrapporteret i stamdataregistret.



Bilag 1: Oversigt over nettilsluttede anlæg på de forskellige ordninger pr. 1. juni 2017

Kategori	Antal	MW	Ændring i MW
1. Årsbaseret nettoafregning			
Anlæg der er omfattet af den årsbaserede nettoafregningsordning og 60-40-støtteordningen	84.120	465,0	-
Verserende ansøgninger	85	0,7	0,10
2. Overgangsordninger (VE-loven § 47, stk. 4 + stk. 5) - inkl. nettoafregning eller ren produktion			
Anlæg der modtager pristillæg via en overgangsordning, nettilsluttet 2013	721	50,1	-
Anlæg der modtager pristillæg via en overgangsordning, nettilsluttet 2013 - fællesanlæg	2	0,1	-
Anlæg der modtager pristillæg via en overgangsordning, nettilsluttet 2014	44	8,2	-
Anlæg der modtager pristillæg via en overgangsordning, nettilsluttet 2014 - fællesanlæg	1	0,1	-
Anlæg der modtager pristillæg via en overgangsordning, nettilsluttet 2015	345	135,6	-
Anlæg der modtager pristillæg via en overgangsordning, nettilsluttet 2016	30	12,0	-
Verserende ansøgninger	-	-	-
Afviste ansøgninger	469	3,8	-
3. Puljer (VE-loven § 47, stk. 7) inkl. nettoafregning			
Anlæg der modtager pristillæg via en puljeordning og er omfattet af en nettoafregningsordning	2.877	12,7	0,9
Verserende ansøgninger	330	1,7	0,1
Anlæg der har fået afslag på pristillæg via en puljeordning	51	0,3	0,1
4. 60-40-støtteordningen (efter 1/1-16)			
Anlæg der modtager pristillæg via 60-40-støtteordningen	74	37,0	-
Verserende ansøgninger	-	-	-
5. 60-40-støtteordningen (inden 1/1-16)			
Anlæg der modtager pristillæg via 60-40-støtteordningen	74	14,9	-
Verserende ansøgninger	1	0,0	-
6. 60-40-støtteordningen (inden 1/1-16) inkl. nettoafregning			
Anlæg der modtager pristillæg via 60-40-støtteordningen	5.552	79,2	1,4
Verserende ansøgninger	273	5,0	-
7. Timebaseret nettoafregning (uden pristillæg) (inden 23/9-15)			
Anlæg der er godkendt til timebaseret nettoafregning (uden pristillæg)	430	9,0	-
Verserende ansøgninger	50	0,8	-0,3
8. Timebaseret nettoafregning (uden pristillæg) (efter 22/9-15)			
Anlæg der er godkendt til timebaseret nettoafregning (uden pristillæg)	19	0,3	-
Verserende ansøgninger	190	4,6	1,0
9. Timebaseret nettoafregning (inkl. 60/40) (efter 22/9-15)			
Anlæg der er godkendt til timebaseret nettoafregning (uden pristillæg)	20	0,2	0,1
Verserende ansøgninger	11	0,2	-0,1
10. Anlæg uden nettoafregning og pristillæg			
Anlæg der potentielt kan ansøge om nettoafregning og/eller pristillæg	1.693	21,2	-1,0
11. Alle nettilsluttede anlæg			
Alle nettilsluttede anlæg	96.993	858,9	2,3

Kilde: Energinet.dk. Statistikken er opgjort pr. 1. juni 2017

Note: Alle nettilsluttede anlæg i alt, jf. punkt 11, er beregnet som summen af de anlæg, jf. punkt 1-10, der enten er optaget på en given ordning eller har verserende ansøgninger om at blive optaget på en given ordning. Det bemærkes, at afviste ansøgninger til overgangsordningerne indgår i kategorierne for 60-40-støtteordningen.