

Kontanthjælpen i et internationalt perspektiv



Marie Louise
Schultz-Nielsen



Kontanthjælpen i et internationalt perspektiv

af Hansen og Schultz-Nielsen

1. Værdi af kontanthjælp i forhold til arbejde
2. Hvordan har kontanthjælpen udviklet sig gennem 25 år?
3. Hvor mange kontanthjælpsmodtagere er relativt fattige?
4. **Hvordan er kontanthjælpen i Danmark i forhold til andre nordeuropæiske lande?**

Kilde: Kontanthjælpen gennem 25 år

Værdi af kontanthjælp i forhold til arbejde

Nettodækningsgraden måler:

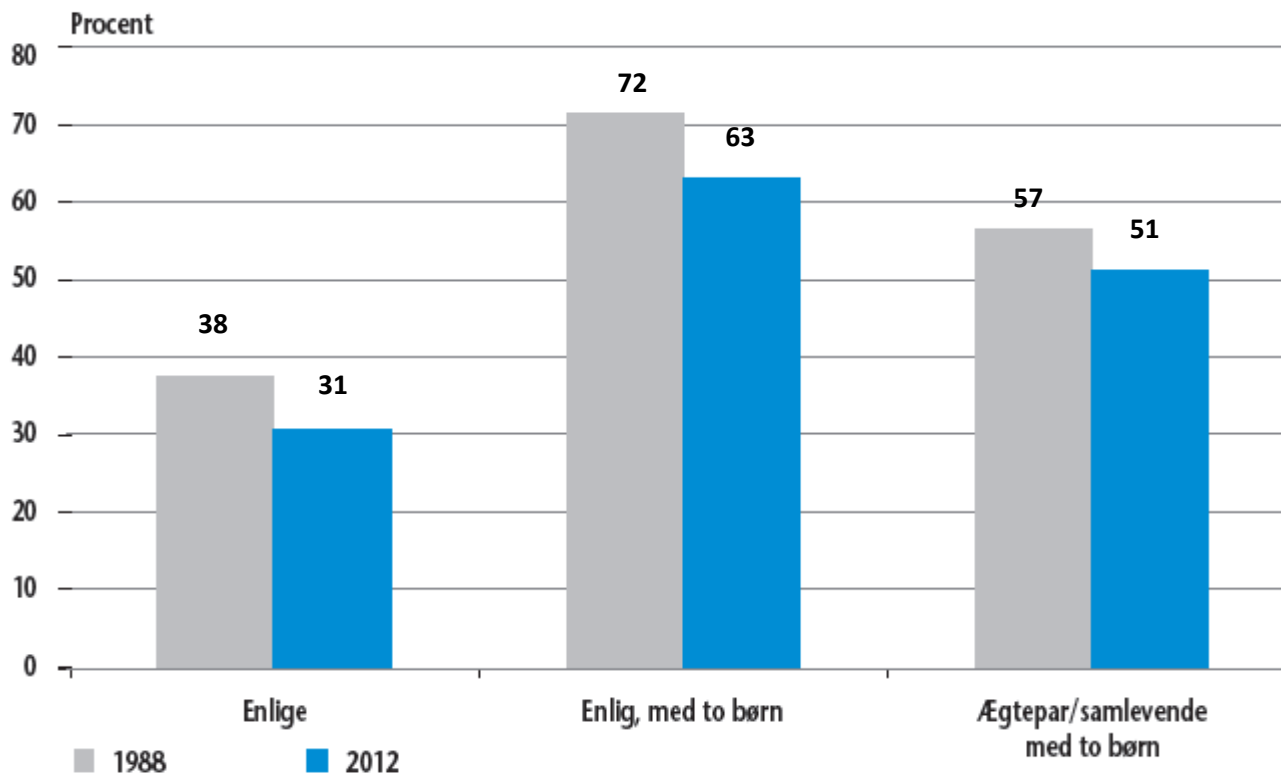
$$\frac{\text{Disponibel indkomst (efter skat og boligudgift) ved kontanthjælp}}{\text{Disponibel indkomst (efter skat og boligudgift) ved arbejde}}$$

Beregnes for forskellige familietyper og på baggrund af den gennemsnitlige indkomst, jf. OECD.

Kilde: Kontanthjælpen gennem 25 år

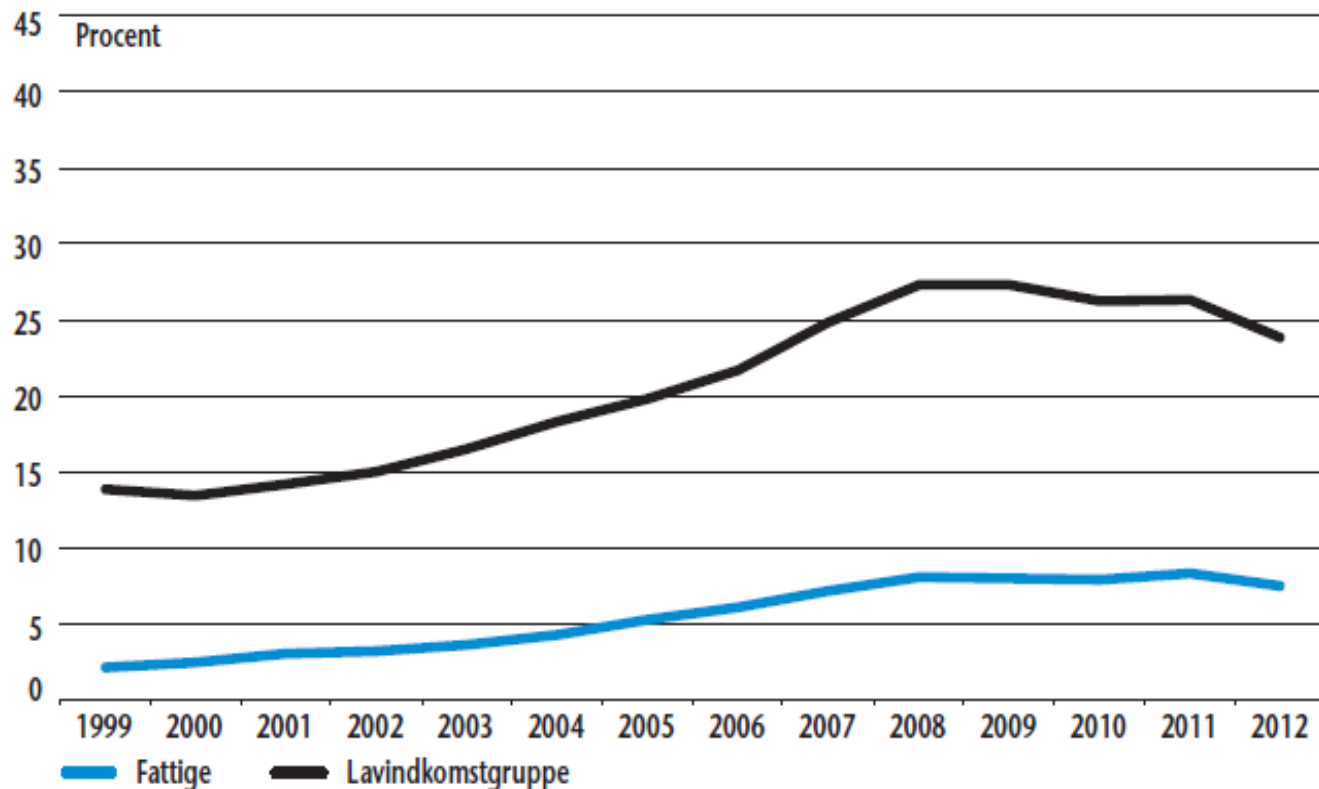
Kontanthjælpens værdi udhulet

Nettodækningsgrader for udvalgte kontanthjælpsfamilier



Kilde: Kontanthjælpen gennem 25 år

Flere fattige kontanthjælpsmodtagere frem til 2011



Kilde: Kontanthjælpen gennem 25 år

Virksomheden af ophævelsen af de lave ydelser for andelen af fattige i 2012

Andel fattige kontanthjælpsmodtagere – udvalgte grupper og år, pct.

	2009	2011	2012
Gifte med børn	7,1	7,2	2,4
Ikke-vestlige indvandrere	10,4	10,7	7,5
Alle	7,7	8,0	7,2

Kilde: Kontanthjælpen gennem 25 år

Timeregler har stor økonomisk effekt

	Målgruppe	Andel af kontanthjælpsmodtagere ¹	Ændring i disponibel indkomst ²
Kontanthjælpslofter	Både gifte og samlevende (efter 6 mdr.)	38 %	- 10 %
500 kr.-reglen	Alene gifte (efter 6 mdr.)	17 %	
Timeregler	Gifte hvor begge modtager kontanthjælp, (er arbejdsmarkedsparate, men opfylder ikke timekrav)	6 %	- 44 %

Note 1: Som opfylder hovedkriteriet for at indgå i målgruppe, men ikke nødvendigvis krav i parentes

Note 2: Beregning for 2009

Kilde: Kontanthjælpen gennem 25 år

Kontanthjælpen i nabolande i 2012

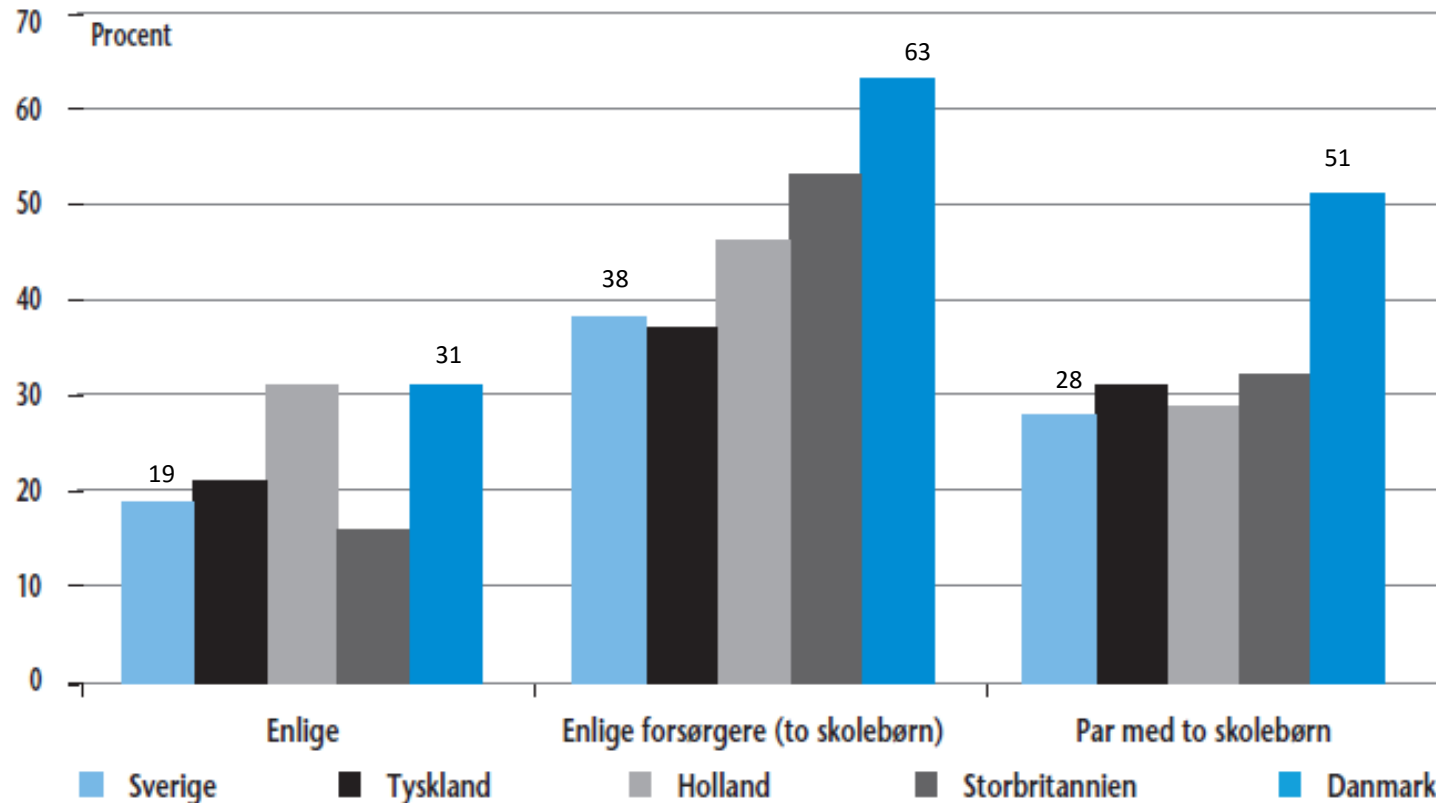
Hvad kendetegner de kontanthjælpstilignende ordninger ?

	Sverige	Tyskland	Storbritannien	Holland	Danmark
Metode:	Budget	Budget	Sats + børneydelser	Sats + børne- ydelser	Sats + børne- ydelser
Dækkes husleje?	Ja	Ja	Ja	Delvist	Delvist
Svarer til fattigdoms- grænse?	Ja	Nej	Nej	Nej	Nej
Ændringer siden 2012?	Nej	Nej	Ja	Nej	Ja

Kilde: Kontanthjælpen gennem 25 år

Kontanthjælpen i nabolande i 2012

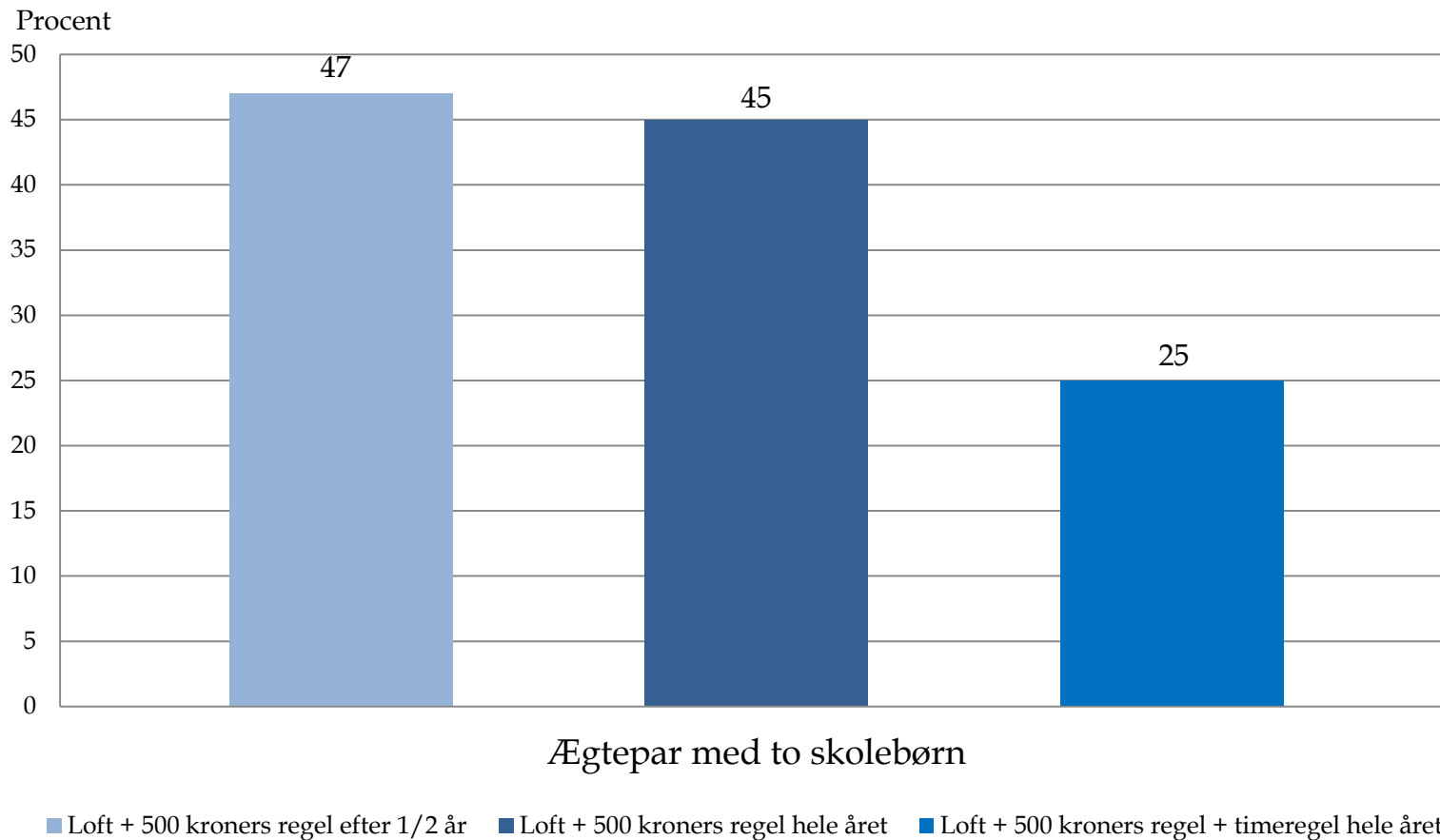
Nettodækningsgrader for kontanthjælpsmodtagere



Kilde: Kontanthjælpen gennem 25 år

Kontanthjælpen i Danmark med lofter

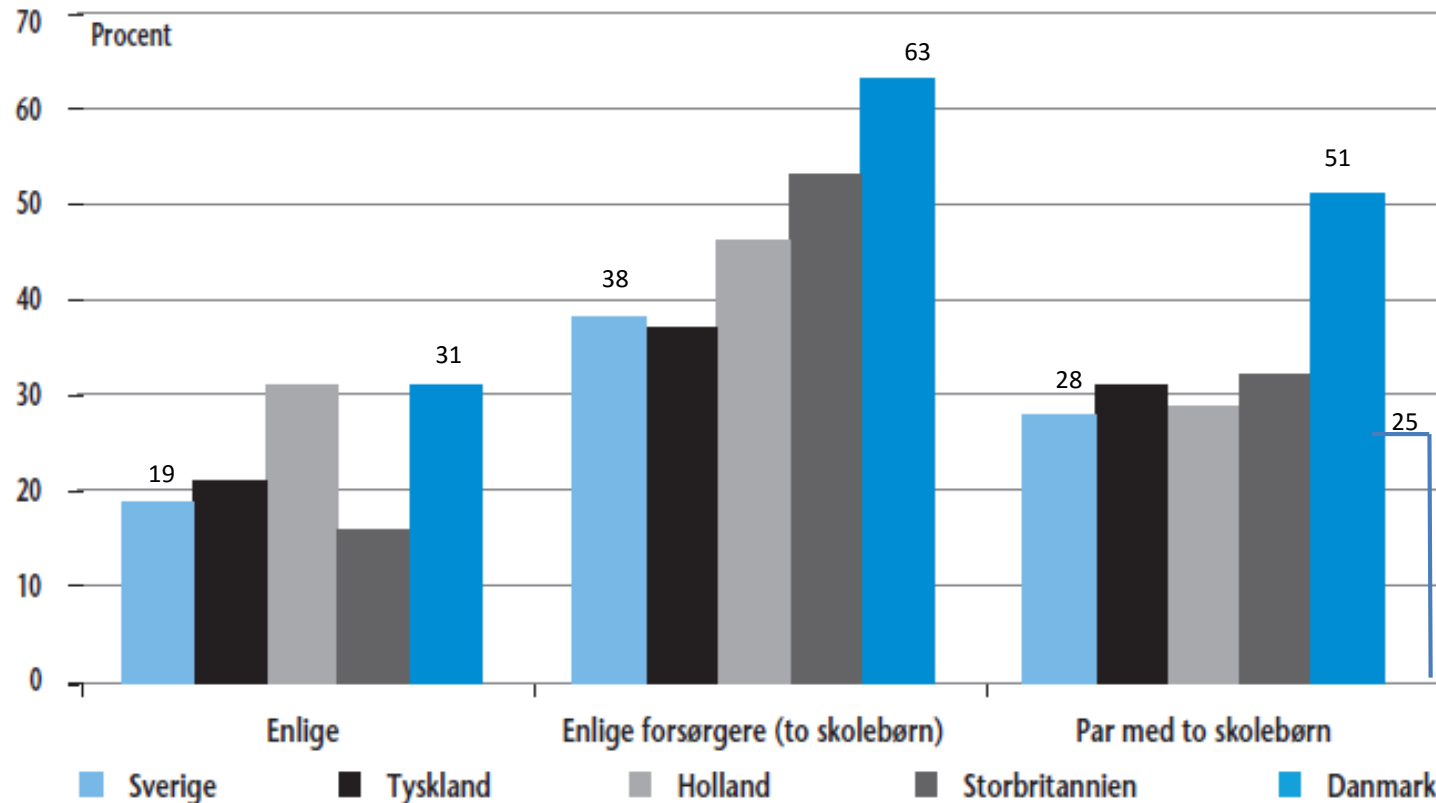
Nettodækningsgrader for kontanthjælpsmodtagere i 2009



Kilde: Kontanthjælpen gennem 25 år

Kontanthjælpen i nabolande i 2012

Nettodækningsgrader for kontanthjælpsmodtagere



Kilde: Kontanthjælpen gennem 25 år

Note 1: Nettodækningsgrad i 2009 på 25 pct. for ægtepar med to børn efter timereduktion.



Konklusion

1. Incitamenterne til at arbejde er generelt steget over tid, men det er andelen af relativt fattige også.
2. De lavere ydelser (incl. 'lofterne') kan direkte aflæses i andelen af relativt fattige.
3. Sammenlignet med andre nordeuropæiske lande har den 'almindelige' kontanthjælp i Danmark været høj. Men især timereglerne har en stærk reducerende effekt.

Kontanthjælpen gennem 25 år



Af
Hans Hansen
og
Marie Louise
Schultz-Nielsen