



MINISTERIET FOR BØRN, LIGESTILLING,
INTEGRATION OG SOCIALE FORHOLD

Folketingets Socialudvalg

Sagsnr. 2014-9209

Dato: 4. december 2014

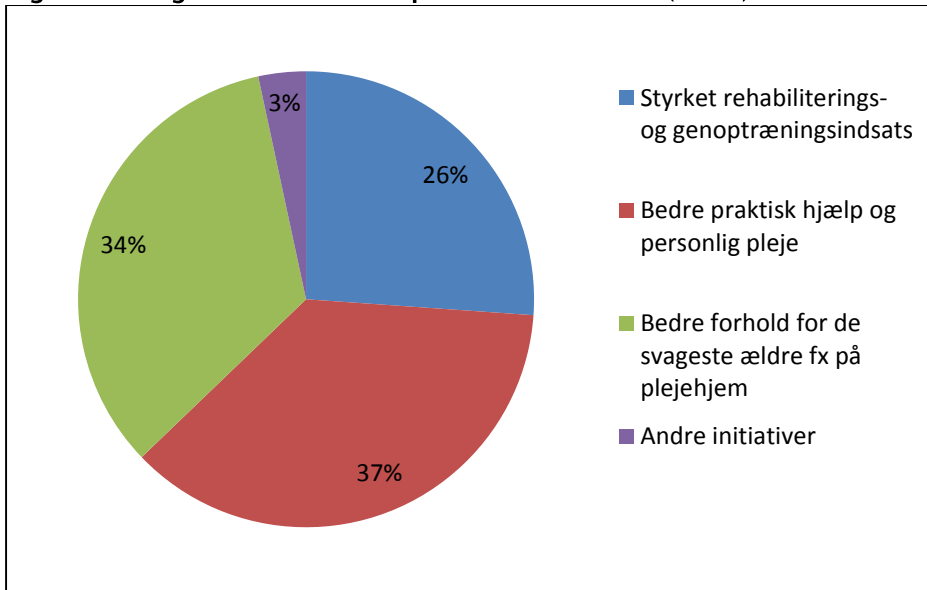
Under henvisning til Folketingets Socialudvalgs brev af 10. november 2014 følger hermed ministeren for børn, ligestilling, integration og sociale forholds endelige svar på spørgsmål nr. 64 (SOU alm. del).

Spørgsmål nr. 64:

”Vil ministeren oversende en oversigt over, hvad ældremilliarden bliver brugt til, herunder hvor meget der går til at forbedre kvaliteten af madservice til ældre?”

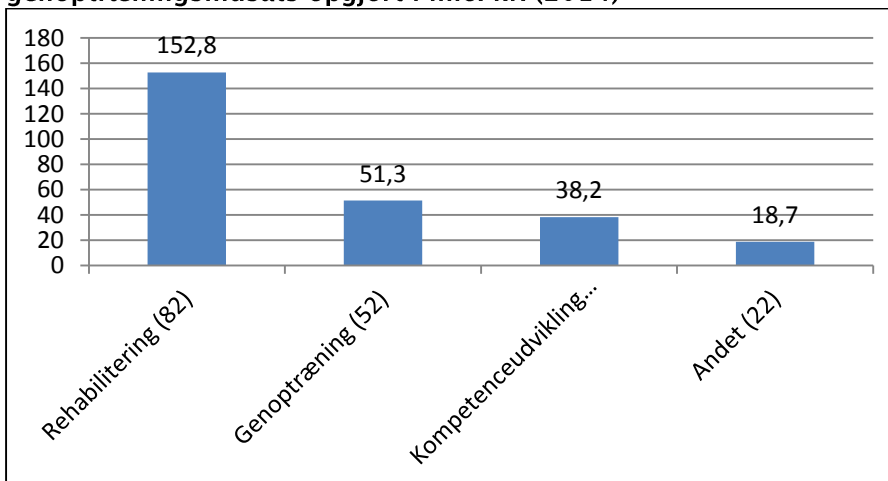
Svar:

Fordelingen af ældremilliarden i 2014 fremgår af figur 1. Figuren viser, at kommunerne samlet set har valgt at fordele midlerne jævnt på de tre indsatsområder: 1) Styrket rehabiliterings- og genoptræningsindsats, 2) Bedre praktisk hjælp og personlig pleje og 3) Bedre forhold for de svageste ældre fx på plejehjem.

Figur1. Ansøgte midler fordelt på indsatsområder (2014)

Note: Kommunerne har desuden samlet set ansøgt for 4,8 mio. kr. til at dække revisionsudgifter og forsikringer. Beløbet fremgår ikke af ovenstående figur.

Kommunerne anvendte i 2014 i alt 261 mio. kr. fra puljen til et eller flere initiativer, der styrker rehabiliterings- og genoptræningsindsatser i kommunerne. Heraf har kommunerne ansøgt om 152,8 mio. kr. til rehabiliteringsindsatser, mens kommunerne har ansøgt om 51,3 mio. kr. til genoptræning, jf. figur 2.

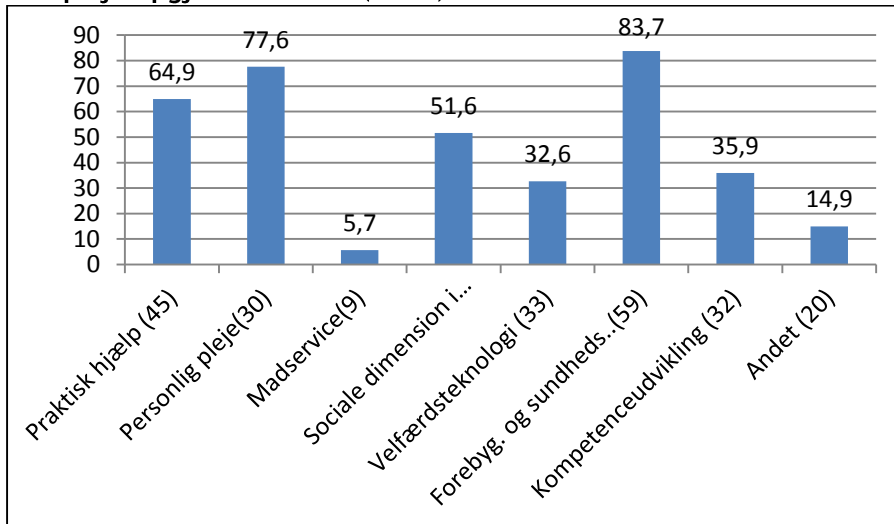
Figur 2. Ansøgte midler under hovedområdet styrket rehabiliterings- og genoptræningsindsats opgjort i mio. kr. (2014)

Note: Tallet i parentes angiver, antal kommuner der har søgt om midler til initiativet.

Kommunerne valgte i 2014 at anvende i alt 367 mio. kr. fra puljen til et eller flere initiativer med fokus på hovedområdet bedre praktisk hjælp og personlig pleje. Heraf har kommunerne ansøgt om 83,7 mio. kr. til at gennemføre initiativer, der er målrettet en forebyggende og sundhedsfremmende indsats. Det kan fx være at implementere effektive værktøjer til tidlig opsporing af sygdomstegn og funktionsnedsættelse hos ældre borgere. Næsten et lige så stort beløb, 77,6

mio. kr., har kommunerne søgt om til at styrke og forbedre indsatsen i forhold til den personlige pleje, jf. figur 3.

Figur 3. Ansøgte midler under hovedområdet bedre praktisk hjælp og person pleje opgjort i mio. kr. (2014)

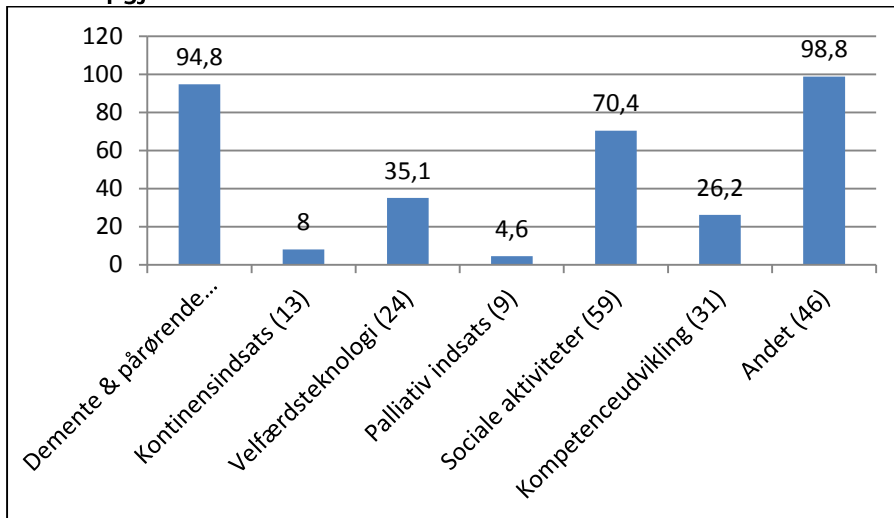


Note: Tallet i parentes angiver, antal kommuner der har søgt om midler til initiativet.

I forbindelse med udmøntningen af ældremilliarden for 2014 ansøgte 9 kommuner, som det fremgår af figur 3, konkret at igangsætte initiativer vedrørende madservice til et samlet beløb på 5,7 mio. kr. Ser man lidt bredere på ansøgningerne fremgår det, at i alt 19 af kommunerne har afsat 14,9 mio. kr. til initiativer, der vedrører mad. Kommunerne har bl.a. fokus på småtspisende ældre, måltidet som en social begivenhed, bedre ernæringstilstand, kompetenceudvikling af køkkenmedarbejdere og bedre mad på plejehjem. Desuden har et par kommuner også fokus på mad som led i en rehabiliterende indsats, fx tilberedning af mad.

Kommunerne valgte i 2014 at anvende i alt 338 mio. kr. fra puljen til et eller flere initiativer med fokus på bedre forhold for de svageste ældre, fx på plejehjem. Kommunerne prioriterer særligt en styrket indsats i forhold til demente og deres pårørende samt sociale aktiviteter, jf. figur 4.

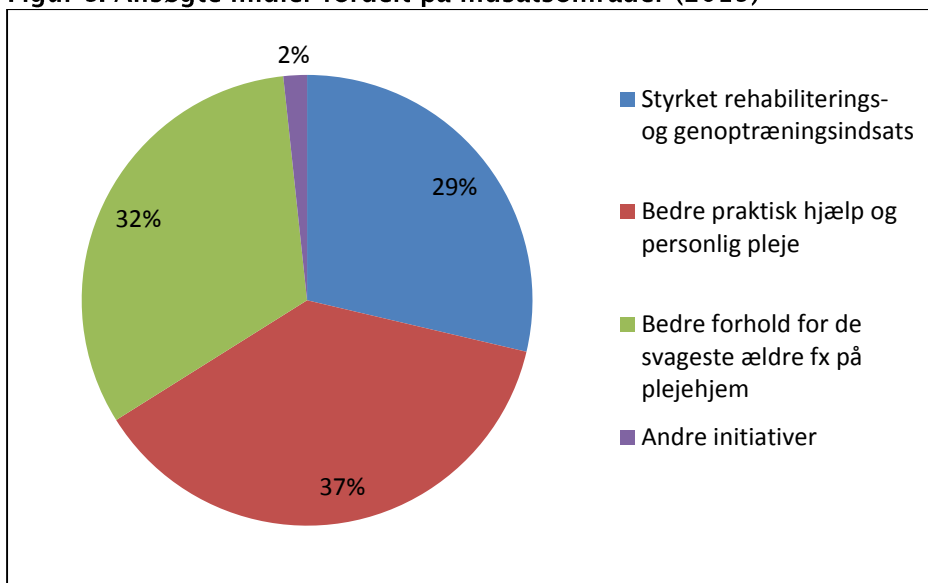
Figur 4. Ansøgte midler under hovedområdet bedre forhold til de svageste ældre opgjort i mio. kr.



Note: Tallet i parentes angiver, antal kommuner der har søgt om midler til initiativet.

Kommunernes ansøgninger til ældremilliarden for 2015 er indsendt til ministeriet den 26. september 2014. En foreløbig gennemgang af kommunernes ansøgninger viser, at kommunerne overordnet set har valgt at søge ældremilliarden med den samme fordeling på indsatsområder, som det var tilfældet i 2014.

Figur 5. Ansøgte midler fordelt på indsatsområder (2015)



Note: Kommunerne har desuden samlet set ansøgt for 4,8 mio. kr. til at dække revisionsudgifter og forsikringer. Beløbet fremgår ikke af ovenstående figur.

Manu Sareen

/ Eva Pedersen