

15. august 2011

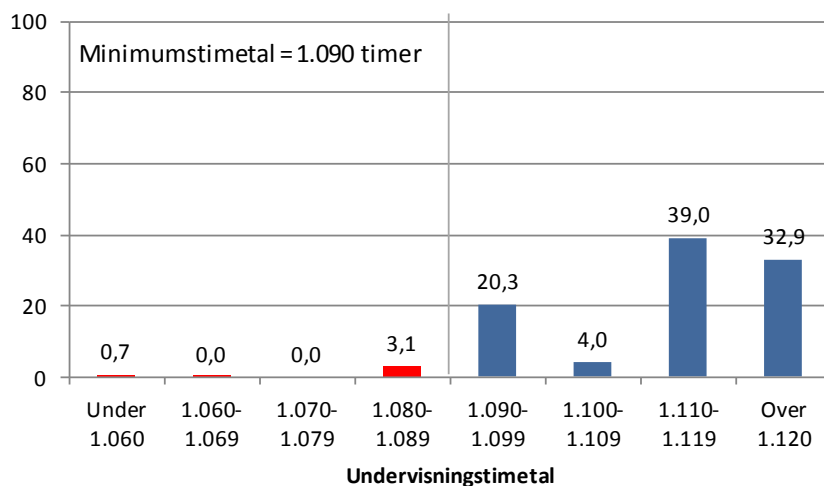
## Folkeskolens planlagte undervisningstimal - perioden 2008/09-2010/11 - bilagsfigurer<sup>1</sup>

Af Katja Behrens

Bilagsfigur 1-14 indeholder opgørelser af andelen af elever, der forventes at modtage<sup>2</sup> færre eller flere timer i et fag eller en fagblok på hvert af de tre klassetrin i perioden 2008/09-2010/11.

### Elever i 1.-3. klasse

**Bilagsfigur 1 Andel elever der forventes at modtage færre eller flere timer end minimumstimetal i humanistiske fag 1.-3. klasse, 2008/09-2010/11**

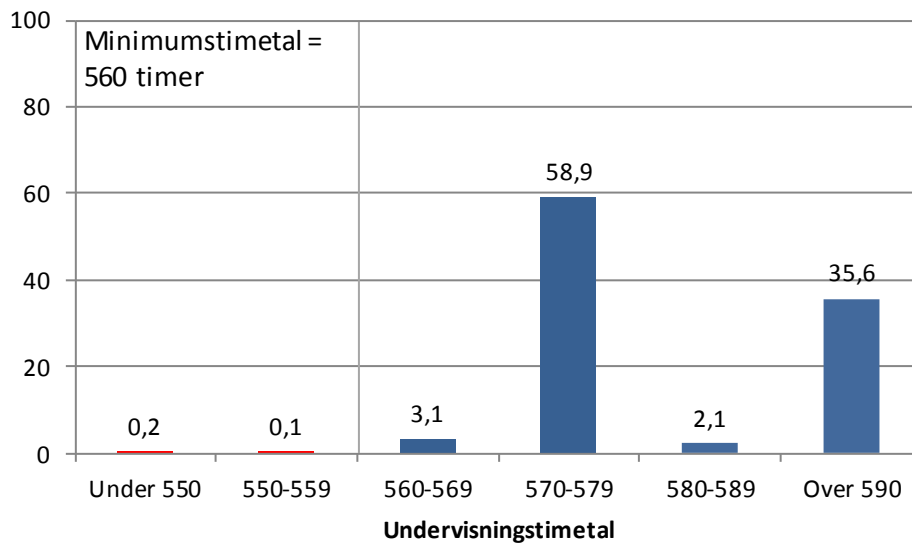


Kilde: UNI•C Statistik & Analyse

<sup>1</sup> Opgørelserne i dette notat er opgjort pr. 1. april 2011.

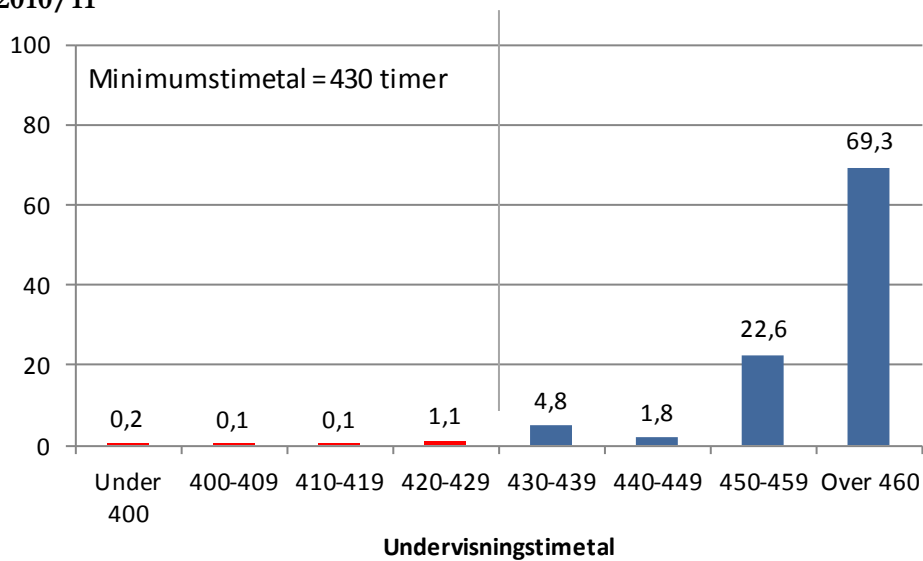
<sup>2</sup> "Modtage" refererer til de planlagte undervisningstimal, som skolerne har indberettet. Opgørelserne viser således ikke nødvendigvis det faktisk afholdte antal timer, eleverne har modtaget.

**Bilagsfigur 2** Andel elever der forventes at modtage færre eller flere timer end minimumstimetallet i naturfag 1.-3. klasse, 2008/09-2010/11



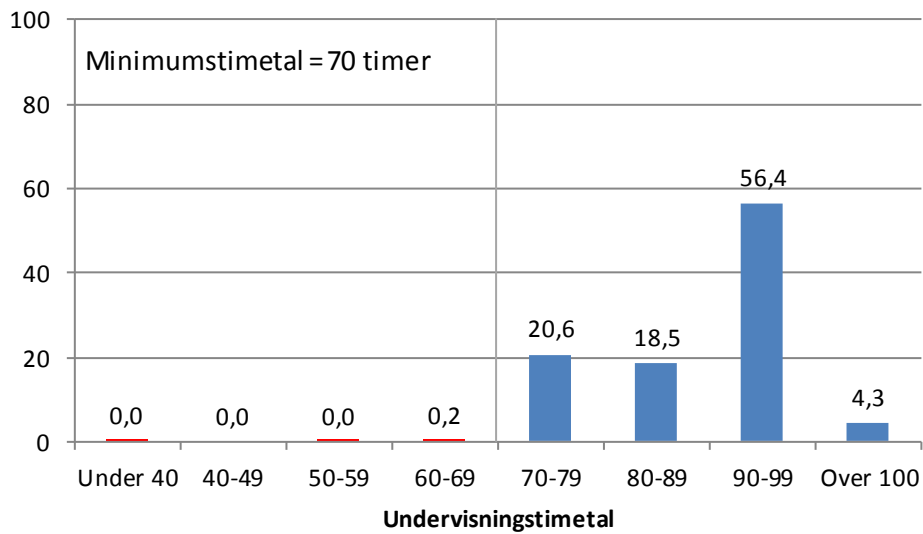
Kilde: UNI•C Statistik & Analyse

**Bilagsfigur 3** Andel elever der forventes at modtage færre eller flere timer end minimumstimetallet i praktiske/musiske fag 1.-3. klasse, 2008/09-2010/11



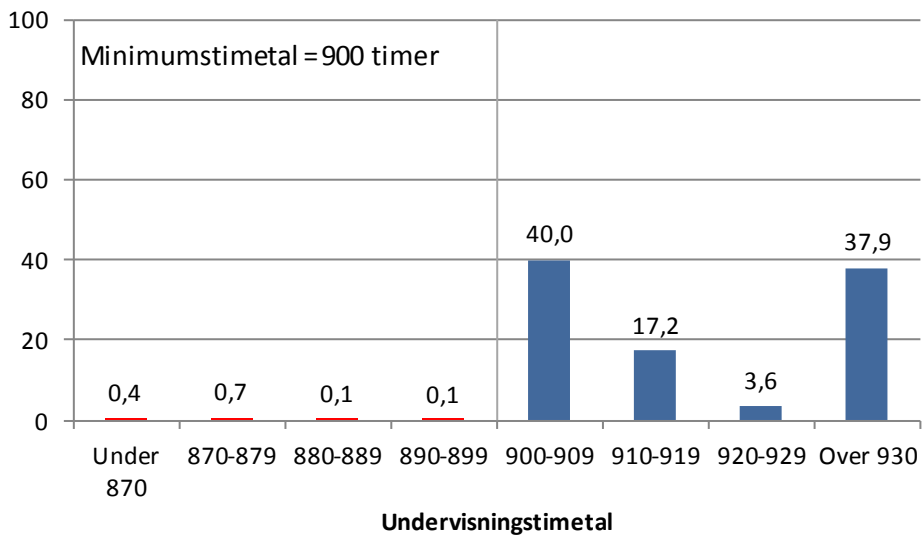
Kilde: UNI•C Statistik & Analyse

**Bilagsfigur 4** Andel elever der forventes at modtage færre eller flere timer end minimumstimetallet i faget klassens tid 1.-3. klasse, 2008/09-2010/11



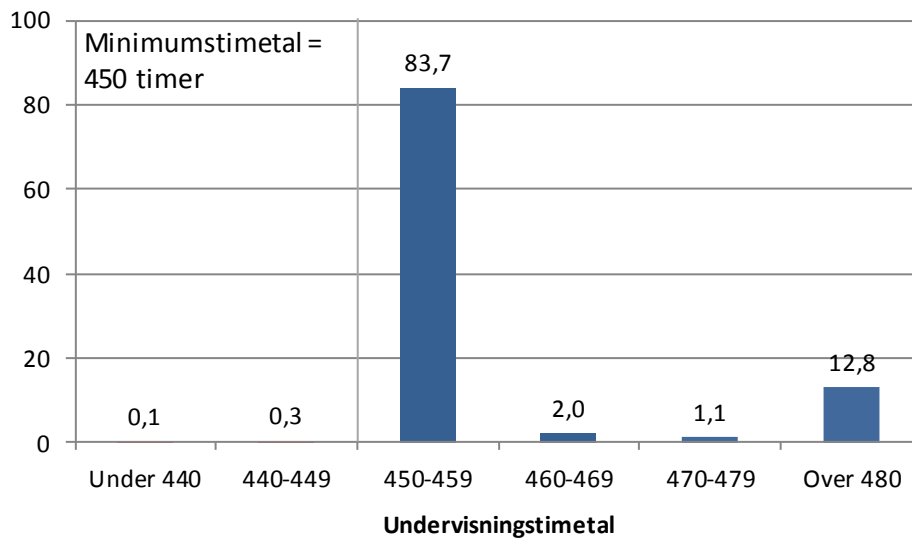
Kilde: UNI•C Statistik & Analyse

**Bilagsfigur 5** Andel elever der forventes at modtage færre eller flere timer end minimumstimetallet i faget dansk 1.-3. klasse, 2008/09-2010/11



Kilde: UNI•C Statistik & Analyse

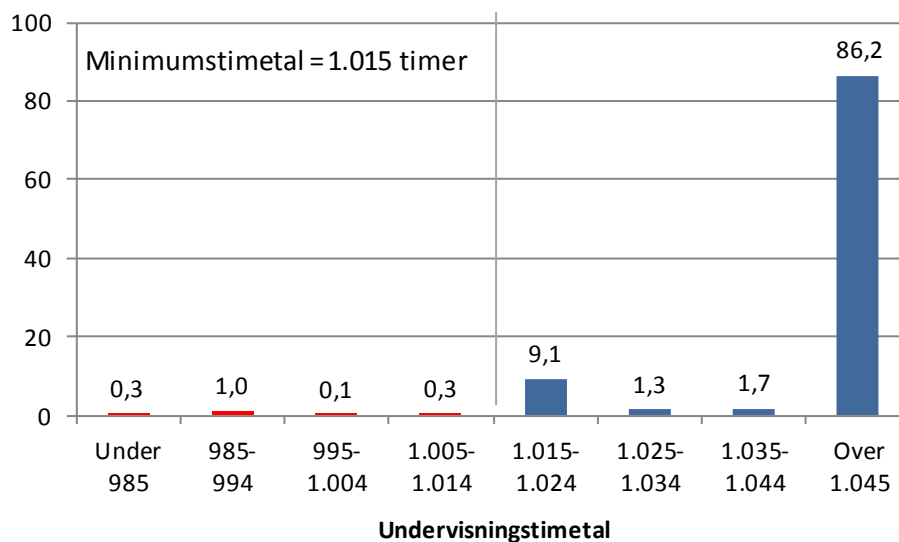
**Bilagsfigur 6** Andel elever der forventes at modtage færre eller flere timer end minimumstimetallet i faget matematik 1.-3. klasse, 2008/09-2010/11



Kilde: UNI•C Statistik & Analyse

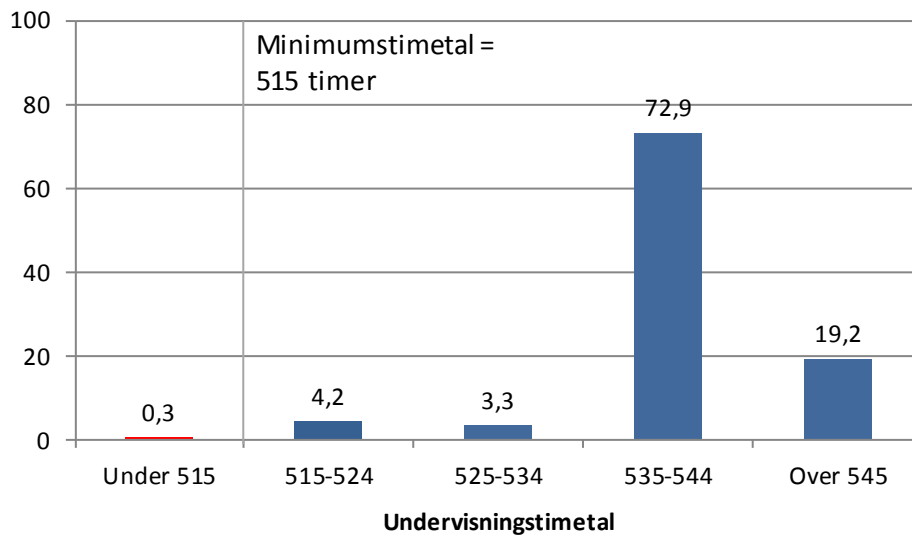
#### Elever i 4.-6. klasse

**Bilagsfigur 7** Andel elever der forventes at modtage færre eller flere timer end minimumstimetallet i humanistiske fag 4.-6. klasse, 2008/09-2010/11



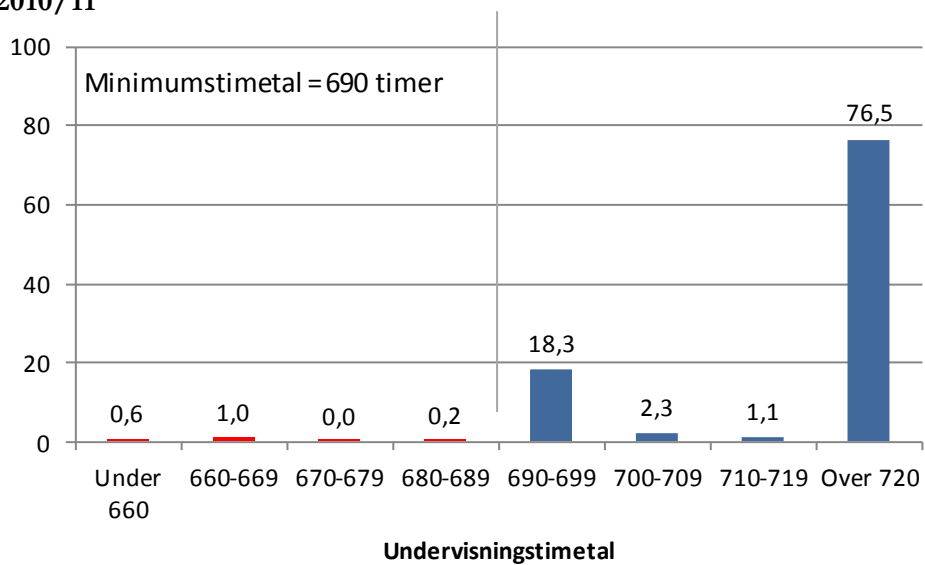
Kilde: UNI•C Statistik & Analyse

**Bilagsfigur 8** Andel elever der forventes at modtage færre eller flere timer end minimumstimetallet i naturfag 4.-6. klasse, 2008/09-2010/11



Kilde: UNI•C Statistik & Analyse

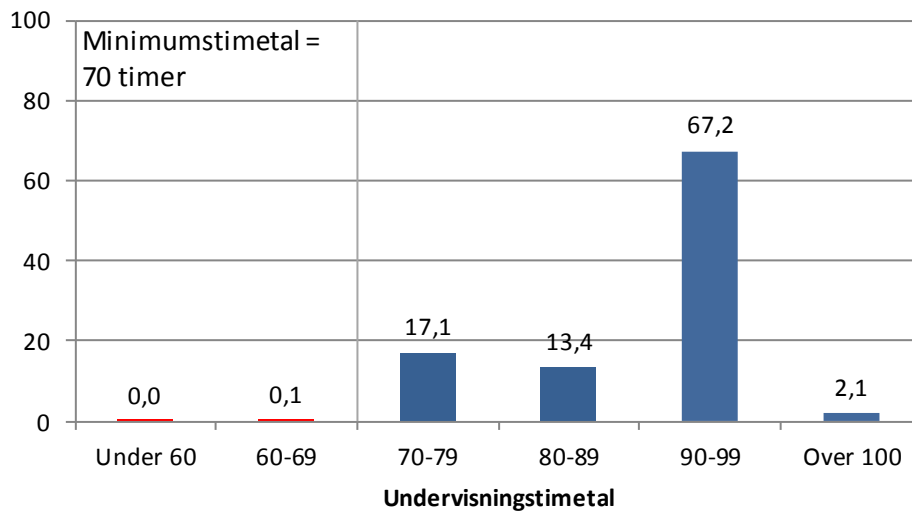
**Bilagsfigur 9** Andel elever der forventes at modtage færre eller flere timer end minimumstimetallet i praktiske/musiske fag 4.-6. klasse, 2008/09-2010/11



Kilde: UNI•C Statistik & Analyse




**Bilagsfigur 10** Andel elever der forventes at modtage færre eller flere timer end minimumstimetallet i faget klassens tid 4.-6. klasse, 2008/09-2010/11



Kilde: UNI•C Statistik & Analyse


### Elever i 7.-9. klasse

**Bilagsfigur 11** Andel elever der forventes at modtage færre eller flere timer end minimumstimetallet i humanistiske fag 7.-9. klasse, 2008/09-2010/11



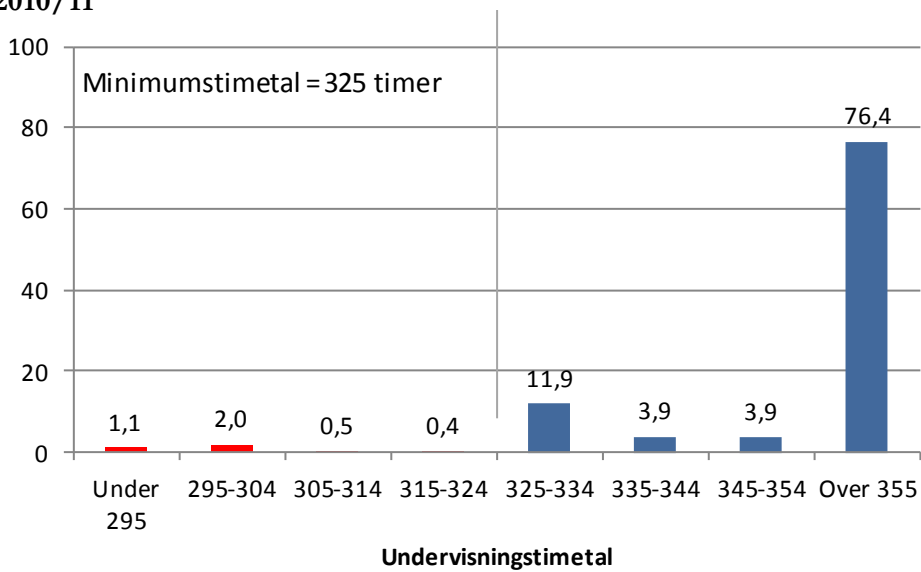
Kilde: UNI•C Statistik & Analyse

**Bilagsfigur 12** Andel elever der forventes at modtage færre eller flere timer end minimumstimetallet i naturfag 7.-9. klasse, 2008/09-2010/11



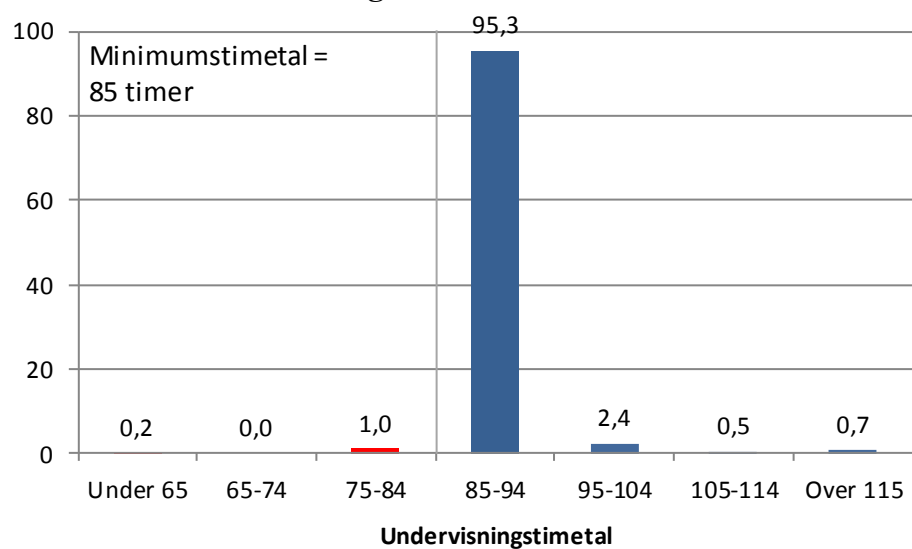
Kilde: UNI•C Statistik & Analyse

**Bilagsfigur 13** Andel elever der forventes at modtage færre eller flere timer end minimumstimetallet i praktiske/musiske fag 7.-9. klasse, 2008/09-2010/11



Kilde: UNI•C Statistik & Analyse

**Bilagsfigur 14** Andel elever der forventes at modtage færre eller flere timer end minimumstimetallet i faget klassens tid 7.-9. klasse, 2008/09-2010/11



Kilde: UNI•C Statistik & Analyse