

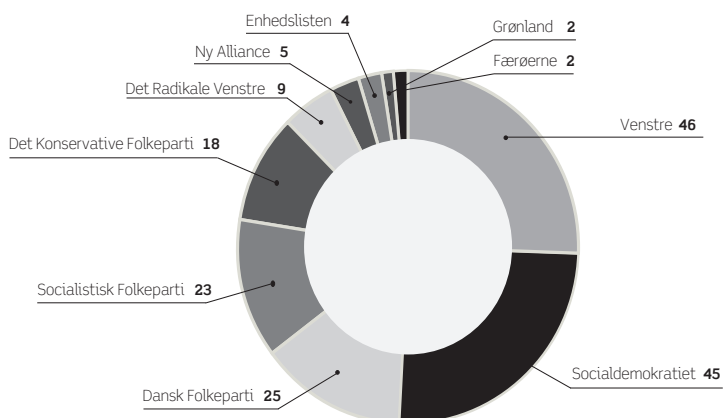


Folketingets medlemmer i tal ved valget 2007

17. OKTOBER 2008

Oversigterne på dette ark viser, hvordan de 175 medlemmer, der er valgt i Danmark, fordeler sig med hensyn til køn, alder, uddannelse osv. Til sammenligning vises de tilsvarende tal for den del af den danske befolkning, der har stemmeret.

Folketinget har 179 medlemmer. Heraf er 2 valgt på Færøerne og 2 i Grønland. Det seneste folketingsvalg blev afholdt den 13. november 2007.



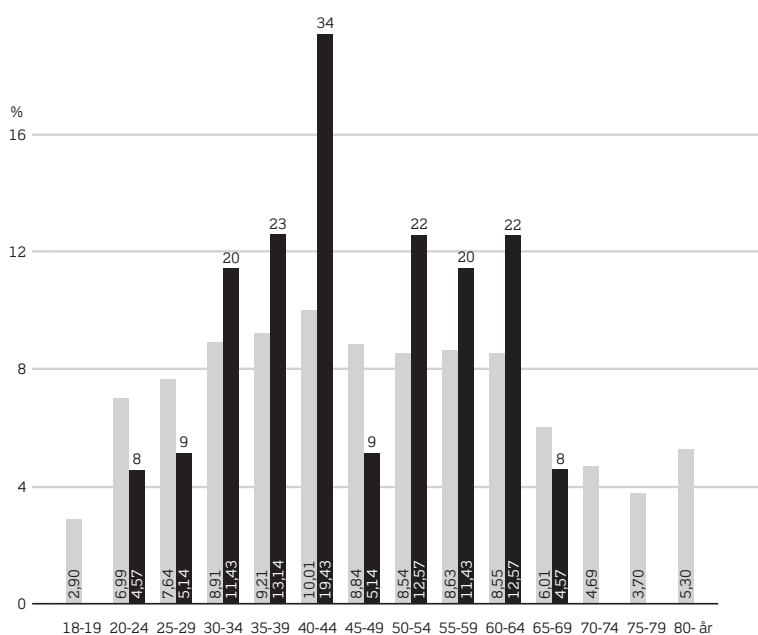
Mandatfordeling

Mandatfordelingen i Folketinget efter folketingsvalget den 13. november 2007.¹⁾

Noter:

I Grønland er valgt én fra Siumut og én fra Inuit Ataqatigiit. På Færøerne er valgt én fra Sambandsflokkurin og én fra Tjóðveldisflokkurin.

De ændringer, som er sket i folketingsgrupperne efter valget, fremgår af informationsarket: "Medlemsfortegnelse efter valgkreds", som opdateres løbende.

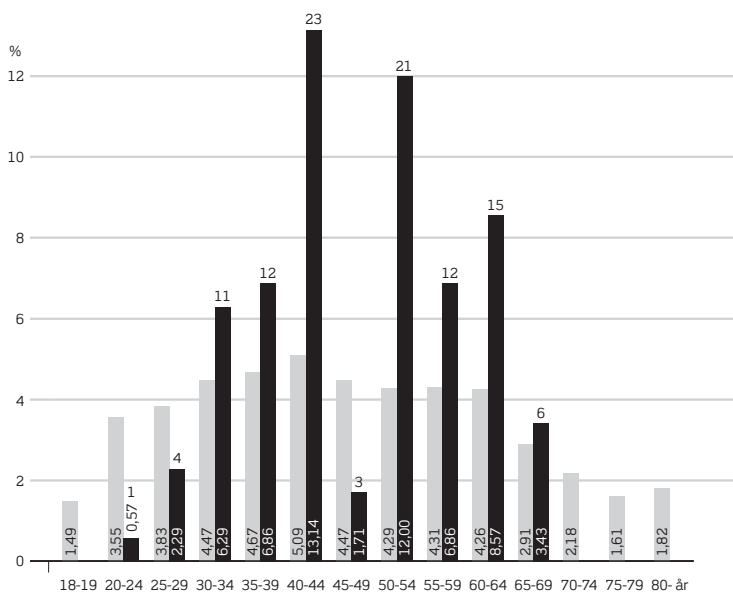


Aldersfordeling, samlet

Medlemmerne af Folketinget efter valget den 13. november 2007 fordelt efter alder sammenlignet med befolkningen (18 år og derover, eksklusiv Grønland og Færøerne).¹⁾

Tallene for befolkningen er opgjort den 1. januar 2007.

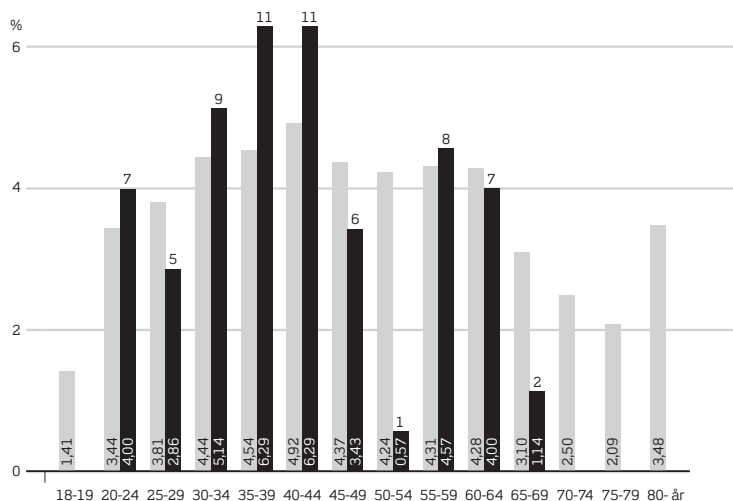
- Folketinget: N = 175 (eksklusive to medlemmer valgt i Grønland og to medlemmer valgt på Færøerne). Oven for søjlerne er angivet antallet af medlemmer.
- Befolkningen (18 år og derover): N = 4.233.174



Aldersfordeling, mænd

De mandlige medlemmer af Folketinget efter valget den 13. november 2007 fordelt efter alder sammenlignet med befolkningen (mænd 18 år og derover, eksklusiv Grønland og Færøerne).¹⁾ Tallene for befolkningen er opgjort den 1. januar 2007.

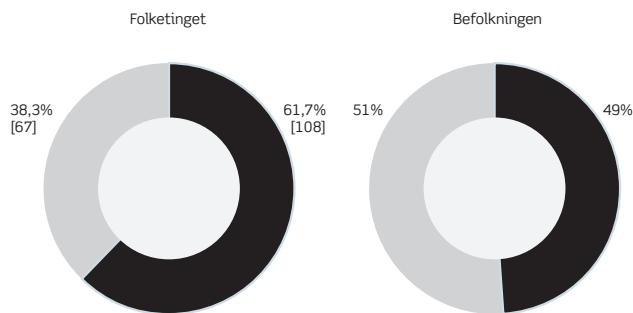
- Folketinget: N = 108 (eksklusive et mandligt medlem valgt i Grønland og to mandlige medlemmer valgt på Færøerne). Oven for søjlerne er angivet antallet af mandlige medlemmer.
- Befolkningen (mænd 18 år og derover): N = 2.074.563



Aldersfordeling, kvinder

De kvindelige medlemmer af Folketinget efter valget den 13. november 2007 fordelt efter alder sammenlignet med befolkningen (kvinder 18 år og derover, eksklusiv Grønland og Færøerne).¹⁾ Tallene for befolkningen er opgjort den 1. januar 2007.

- Folketinget: N = 67 (eksklusive et kvindeligt medlem valgt i Grønland). Oven for søjlerne er angivet antallet af kvindelige medlemmer.
- Befolkningen (kvinder 18 år og derover): N = 2.158.611



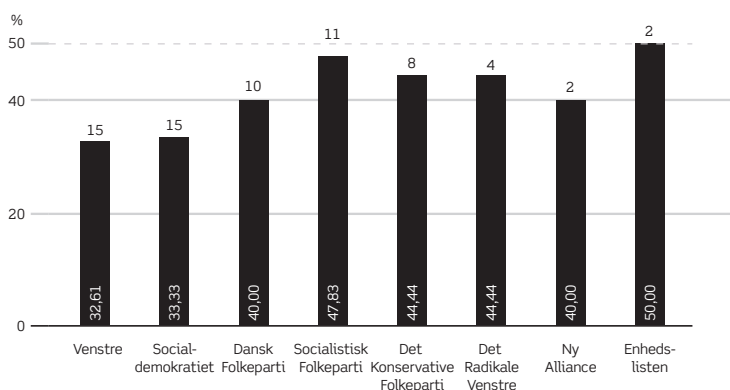
Kønsfordeling

Kønsfordelingen i Folketinget efter valget den 13. november 2007 sammenlignet med befolkningen (18 år og derover, eksklusiv Grønland og Færøerne).¹⁾ Tallene for befolkningen er opgjort den 1. januar 2007.

- Kvinder
- Mænd

Folketinget: N = 175 (eksklusive to medlemmer valgt i Grønland og to medlemmer valgt på Færøerne)

Befolkningen (18 år og derover): N = 4.233.174

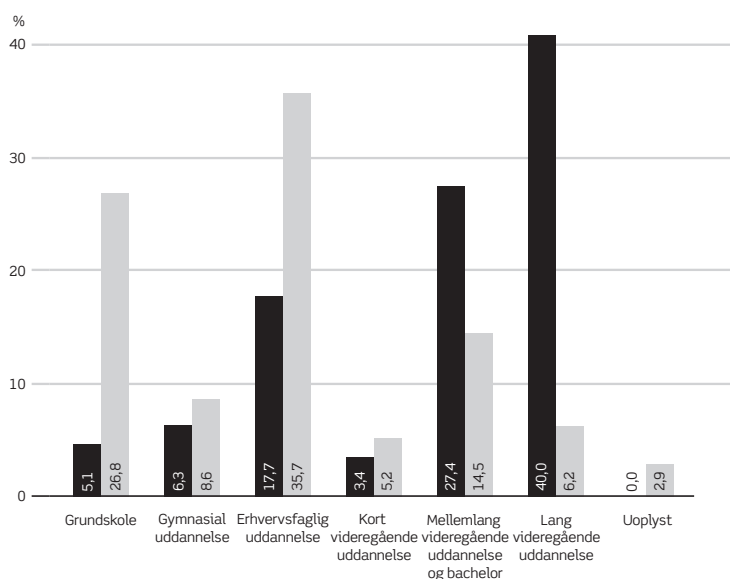


Antal kvinder i folketingsgrupperne

Antallet af kvinder i de enkelte folketingsgrupper angivet i procent. Det samlede antal kvinder i Folketinget var 67 ved valget i november 2007 (eksklusive et kvindeligt medlem valgt i Grønland).¹⁾

Folketinget: N = 175 (eksklusive to medlemmer valgt i Grønland og to medlemmer valgt på Færøerne).

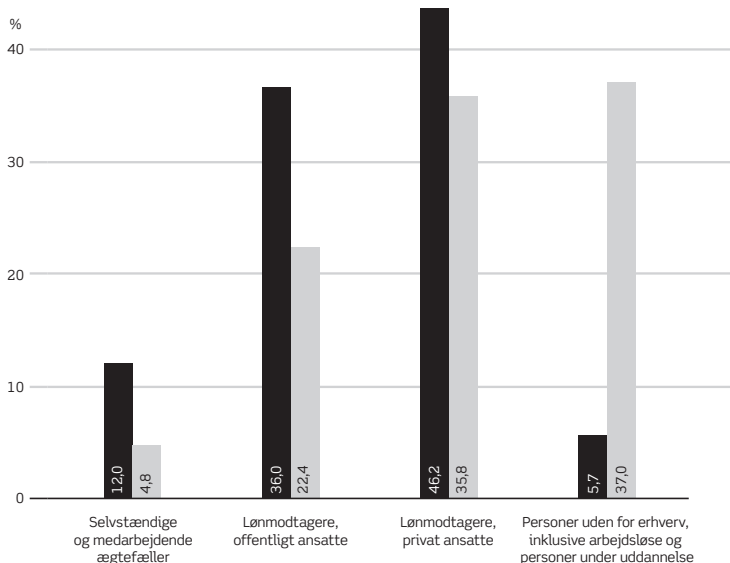
Oven for søjlerne er angivet antallet af kvindelige medlemmer i de enkelte folketingsgrupper.



Uddannelse

Medlemmerne af Folketinget efter valget den 13. november 2007 fordelt efter højeste fuldførte uddannelse sammenlignet med befolkningen (20-69 år, eksklusiv Grønland og Færøerne).¹⁾ Tallene for befolkningen er opgjort den 1. januar 2006.

- Folketinget: N = 175 (eksklusive to medlemmer valgt i Grønland og to medlemmer valgt på Færøerne).
- Befolkningen (20-69 år): N = 3.522.607



Erhverv

Erhvervsfordelingen blandt medlemmerne af Folketinget efter valget den 13. november 2007 sammenlignet med befolkningen (20 år og derover, eksklusiv Grønland og Færøerne).¹⁾ Tallene for befolkningen er opgjort den 1. januar 2006.

- Folketinget: N = 175 (eksklusive to medlemmer valgt i Grønland og to medlemmer valgt på Færøerne).
- Befolkningen (20 år og derover): N = 4.085.262

1) Tallene er opgjort uden Mogens Camre, der nedlagde sit mandat som folketingsmedlem for Dansk Folkeparti to dage efter valget. I stedet er medregnet Anita Christensen, der indtrådte som folketingsmedlem for Dansk Folkeparti den 15. november 2007.